



02

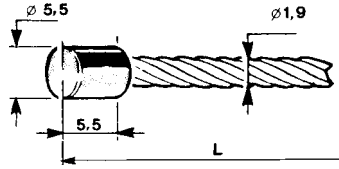
www.cermag.com

Ricambi tecnici per Trattori

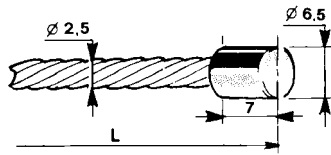
*PIÈCES DE RECHANGE TECHNIQUES POUR TRACTEURS
TECHNICAL SPARE PARTS FOR TRACTORS
TECHNISCHE ERSATZTEILE FÜR TRAKTOREN
PIEZAS DE REPUESTO PARA TRACTORES*

CAVI: ACCELERATORE - FRIZIONE - FRENI

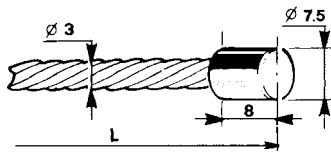
CABLE: ACCELERATEUR, EMBRAYAGE et FREIN - CABLE: GAS, BRAKE and CLUTCH - GASZUG, KUPPLUNGZUG und BREMSZUG - CABLE: ACELERADOR, EMBRAGUES y FRENO



ARTICOLO	LUNGHEZZA FILO mm	Ø mm
60008	1000	1,9
60009	2000	1,9
60010	2500	1,9
60011	3000	1,9



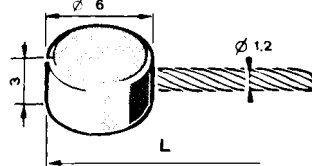
ARTICOLO	LUNGHEZZA FILO mm	Ø mm
60012	1000	2,5
60013	1500	2,5
60014	1750	2,5
60015	2200	2,5
60016	2500	2,5
60017	3000	2,5



ARTICOLO	LUNGHEZZA FILO mm	Ø mm
60018	1000	3
60019	1500	3
60020	1750	3
60021	2200	3
60325	2500	3
62404	3000	3

CAVI ACCELERATORE CON TESTA PIATTA Ø 6x3

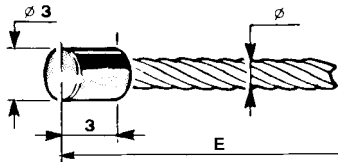
CABLE ACCELERATEUR A TETE PLATE Ø 6x3
 THROTTLE CABLE WITH FLAT END Ø 6x3
 GASKABEL MIT FLACHKOPF Ø 6x3
 CABLE ACELERADOR CON CABEZA PLANA Ø 6x3



ARTICOLO	LUNGHEZZA FILO mm	Ø mm
60001	2200	1,2
60002	2500	1,2
60003	3000	1,2
60004	1000	1,6
60005	2000	1,6
60006	2500	1,6
60007	3000	1,6

CAVI ACCELERATORE CON TESTA CILINDRICA Ø 3x3

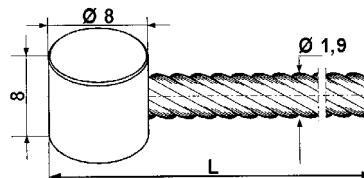
CABLE ACCELERATEUR A TETE CYLINDRIQUE Ø 3x3
 THROTTLE CABLE WITH CYLINDRICAL END Ø 3x3
 GASKABEL MIT ZYLINDERKOPF Ø 3x3
 CABLE ACELERADOR CON CABEZA CILINDRICA Ø 3x3



ARTICOLO	LUNGHEZZA FILO mm	Ø mm
61892	2000	1,2
61893	2500	1,2

CAVI CON BARILOTTO

CABLES A BARILLET
 CABLES WITH SLEEVES
 KABEL MIT ZUGANKER
 CABLES CON PUNTA CILÍNDRICA



ARTICOLO	LUNGHEZZA FILO mm	Ø mm
62997	2000	1,9
62998	2500	1,9
62999	3000	1,9

segue CAVI: ACCELERATORE - FRIZIONE - FRENI

CABLE: ACCELERATEUR, EMBRAYAGE et FREIN - CABLE: GAS, BRAKE and CLUTCH - GASZUG, KUPPLUNGZUG und BREMSZUG - CABLE: ACELERADOR, EMBRAGUES y FRENO

CAVI ACCELERATORE CON GUAINA

CABLES ACCELERATEUR AVEC GAINES
THROTTLE CABLES COMPLETE WITH SHEATHS
GASKABEL KOMPLETT MIT HÜLLEN
CABLES ACELERADOR CON REVESTIMIENTOS



60039
60040

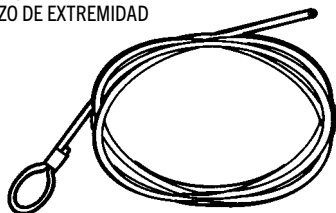


60041

ARTICOLO	LUNGH. CAVO mm	Ø CAVO mm	LUNGH. GUAINA mm	Ø GUAINA mm
60039	1150	1,6	950	5
60040	2200	1,6	2000	5
60041	1500	1,9	1300	5

CAVO FRENO CON TESTA A CAPPIO

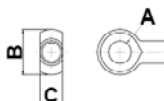
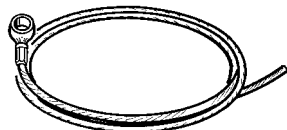
CABLE FREIN AVEC TETE A BOUCLE
BRAKE CABLE WITH LOOP END
BREMSKABEL MIT RINGKOPF
CABLE FRENO CON LAZO DE EXTREMIDAD



ARTICOLO	LUNGHEZZA CAVO mm	Ø mm
60671	1500	3
61894	2000	3
60624	2500	3

CAVO CON OCCHIELLO PER FRENO E SBLOCCAGGIO DIFFERENZIALE

CABLE AVEC OEILLET POUR FREIN ET DEBLOCAGE DIFFERENTIEL
CABLE WITH EYELET FOR BRAKES AND DIFFERENTIAL DISENGAGEMENT
KABEL MIT ÖSE FÜR BREMS UND DIFFERENTIALFREIGABE
CABLE CON OJAL PARA FRENO Y DESBLOQUEO DIFERENCIAL



ARTICOLO	LUNGHEZZA CAVO mm	Ø CAVO mm	MISURE OCCHIELLO		
			A mm	Ø B mm	C mm
65219	3000	1,9	6	10,5	3,3
65220	3000	2,5	6	12,5	6
65221	3000	3	6	12,5	6
65222	3000	2,5	8	16	6
60685*	2000	3	10	16	8

*APPLICAZIONI: Motocoltivatori GOLDONI OEM: 00023361 - 00007483

CAVI PER LEVA FRENO

CABLES POUR LEVIER FREIN
CABLES FOR BRAKE LEVER
KABEL FÜR BREMSHEBEL
CABLES PARA PALANCA FRENO



64028 - 64029

64030

ARTICOLO	LUNGH. CAVO mm	Ø CAVO mm	DESCRIZIONE
64028	7000	5	Con gambo filettato M10
64029	7000	5	Con gambo filettato M12
64030	7000	5	Con occhio Ø 10 mm

CAVI FRIZIONI CON GUAINA

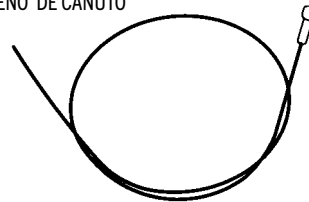
CABLES EMBRAYAGE AVEC GAINES
CLUTCH CABLES COMPLETE WITH SHEATHS
KUPPLUNGSKABEL KOMPLETT MIT HÜLLEN
CABLES EMBRAGUES CON REVESTIMIENTOS



ARTICOLO	LUNGH. CAVO mm	Ø CAVO mm	LUNGH. GUAINA mm	Ø GUAINA mm
63548	1250	2,5	1000	7
63549	1500	2,5	1250	7
63550	1750	2,5	1500	7
63551	2200	2,5	2000	7

CAVO FRIZIONE - FRENO A CANNUCCIA

CABLE EMBRAYAGE - FREIN A EMBOUT
CLUTCH - BRAKE CABLE
KUPPLUNGS-/BREMSKABEL MIT EINSATZ
CABLE EMBRAGUE - FRENO DE CANUTO



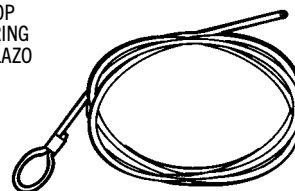
ARTICOLO	LUNGHEZZA CAVO mm	Ø mm
61895	2000	3

APPLICAZIONI:

Motocoltivatori e Trattorini PASQUALI

CAVO FRIZIONE CON CAPPIO

CABLE EMBRAYAGE A BOUCLE
CLUTCH CABLE WITH LOOP
KUPPLUNGSKABEL MIT RING
CABLE EMBRAGUE CON LAZO



ARTICOLO	LUNGHEZZA CAVO mm	Ø mm	NOTE
61896	1500	4	19 capi tipo rigido
61897	1500	4	49 capi tipo fless.

APPLICAZ.: Trattorini CARRARO ANTONIO

GUAINA FLESSIBILE

GAINES SOUPLE
FLEXIBLE SHEATH
FLEXIBLE HÜLLE
REVESTIMIENTO FLEXIBLE



ARTICOLO	PER FUNE Ø mm	Ø ESTERNO mm	LUNGHEZZA mm
64448	Da 1,2 a 1,6	5	1000
64449	Da 1,2 a 1,6	5	1500
60701	Da 2,5 a 3,0	8	1000
64450	Da 2,5 a 3,0	8	1500
64451	Da 2,5 a 3,0	8	2000

Ricambi per trattori

SPARE PARTS FOR TRACTORS

02

02

FUNE IN ACCIAIO ZINCATO

CABLE ACIER
WIRE ROPE
VERZINKTE STAHLSEILE
SOGAS CNCADAS DE ACERO



FIG.1

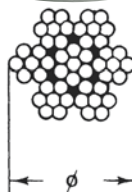


TREFOLO CON 12 FILI
FORMAZIONE 3+9

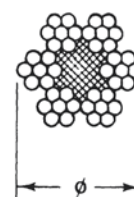
FIG.2



TREFOLO CON 19 FILI
FORMAZIONE 1 + 6 + 12



FUNE A 49 FILI
FORMAZIONE: (1+6) + 6 (1+6)



FUNE A 42 FILI E
1 ANIMA IN FIBRA TESSILE
FORMAZIONE: A + 6 (1+6)

ARTICOLO	Ø FUNE mm	LUNGHEZZA m	FIG.
60024	Ø 1,2	100	1
60025	Ø 1,6	100	2
60026	Ø 1,9	100	2
60027	Ø 2,5	100	2
60028	Ø 3	50	2
60032	Ø 4	50	2
60033	Ø 5	50	2

ARTICOLO	Ø FUNE mm	LUNGHEZZA m
63524	Ø 3	50
60029	Ø 4	50
60030	Ø 5	50
60031	Ø 6	50

ARTICOLO	Ø FUNE mm	LUNGHEZZA m
60035	Ø 6	50
60036	Ø 8	50

GUAINA FLESSIBILE RICOPERTA IN VIPLA (rotoli da 50 m)

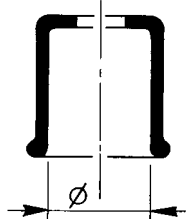
GAINES FLEXIBLE
FLEXIBLE SHEATH
SEILHÜLLE
VAINA FLEXIBLE CUBIERTA CON VIPLA



ARTICOLO	PER TIPO DI FUNE Ø mm	Ø ESTERNO mm	ROTOLO m
60042	Ø 1,2 a 1,6	Ø 5	50
60043	Ø 1,6 a 1,9	Ø 6	50
60044	Ø 1,9 a 2,5	Ø 7	50
60045	Ø 2,5 a 3	Ø 8	50
60046	Ø 3,5 a 4	Ø 10	50
60047	Ø 4 a 5	Ø 12	50
60048	Ø 5 a 6	Ø 13	50
60049	Ø 8	Ø 16	50

TERMINALE PER GUAINA

ARRETOIR POUR GAINES
SHEATH STOP
SEILHÜLLENKOPF
FINES PARA VAINA



ARTICOLO	PER GUAINA Ø ESTERNO mm
60050	Ø 5
60051	Ø 6
60052	Ø 7
60053	Ø 8
60054	Ø 10
60055	Ø 12
60056	Ø 13
60057	Ø 16

FERMO PER GUAINA

ARRETOIR POUR GAINES
SHEATH HOLDFAST
SEILHÜLLENHALTERUNG
RETEN PARA VAINA



ARTICOLO	PER GUAINA Ø ESTERNO mm
60058	Ø 5
60059	Ø 6
60060	Ø 7
60061	Ø 8
60062	Ø 10
60063	Ø 12
60064	Ø 13

REDANCE ZINCATE - DIN 6899A

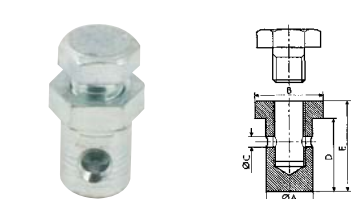
COSES POUR CABLES - DIN 6899A
WIRE ROPE THIMBLES - DIN 6899A
KAUSCHEN VERZINKT - DIN 6899A
OJAL PORTACABLE CINCADO - DIN 6899A



ARTICOLO	PER FUNE mm
60066	Ø 4
60067	Ø 5
60068	Ø 6
60069	Ø 8

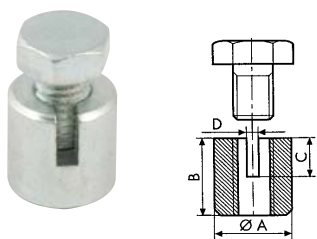
MORSETTI VARI

ARRETOIR CABLE - CABLE HOLDFAST - SEILKLEMMMSCHRAUBEN - BORNES



ARTICOLO	Ø A mm	B	Ø C mm	D mm	E mm	Vite
60074	7	CH8	2	9	11	M5x8
62991*	7	CH8	2	9	11	M5x8
62992	7	CH8	2,3	13	16	M5x10


* con pastiglia



ARTICOLO	Ø A mm	B mm	C mm	D mm	Vite
60075	10	10	5	2	M5x8



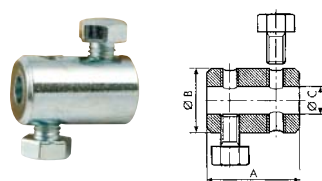
ARTICOLO	A mm	B mm	Ø C mm	D mm	Vite
62987	5,5	9	2	4,5	M4x6TC
62988	7	9	2,3	4,5	M4x6TE
60076	8	11	2,5	5,5	M5x8TE
62989	9	12	2,8	6	M5x8TE
60077	10	15	3,3	7,5	M6x10TE



ARTICOLO	Ø A mm	Ø B mm	Ø C mm	D mm	E mm	Vite
62982	7	4	2,5	8	3	M4x6
62983	8	5	3	8	3	M4x6
62984	10	6	3,5	9	4	M5x8
60078	12	6,5	4	11	5	M5x8



ARTICOLO	DESCRIZIONE
60081	Morsetto leva per filo freno-frizione Ø 4 mm.



ARTICOLO	A mm	Ø B mm	Ø C mm	Vite
60080	20	12	4	M5x8



ARTICOLO	DESCRIZIONE
60079	Morsetto CH17 con 2 rondelle per cavo Ø 3 / 3,5 mm.

MORSETTI SERRAFILO


ARRETOIRS
WIRE ROPE CLIPS
SEILKLEMMMSCHRAUBEN
BORNES



ARTICOLO	TIPO
60070	Ø 2,5 a 3 mm

BARILOTTI

ARRETOIRS - HOLDFAST - SEILZUGANKERUNG - RETENES



ARTICOLO	Ø A mm	B mm	Ø C mm	Ø D mm	E mm	Ø mm
60082	8	8	6	2,5	6	VESPA
60083	10	14	7,5	4	7	2,5 / 3
60084	10	17	7,5	4	7	2,5 / 3
62996	11	17	7,5	4,5	7,5	3



ARTICOLO	TIPO	DIMENSIONI mm
60085	BCS	12x22



ARTICOLO	TIPO	DIMENSIONI mm
60086	Fresato	Ø 10

REGISTRO PER GUAINA

REGLAGE GAINÉ
SHEATH-ADJUSTER
EINSTELLSCHRAUBE
REGLAJE PARA VAINA



N.B.: I registri sono forniti completi di dado.

ARTICOLO	DIMENSIONI	A	Ø B mm	FILETTO	Ø D mm	E mm	F mm	G mm
62978	M5x28	CH8	6,75	M5	2,5	6	8	20
60087	M6x28	CH8	6,75	M6	3	6	8	20
62979	M6x36	CH8	6,75	M6	3	6	8	28
62980	M6x40	CH10	8,5	M6	3	7,5	10	30
62981	M8x36	CH10	7	M8	3,5	7,5	10	26
60088	M8x38	CH12	9,5	M8	4	8	11	27
60089	M10x42	CH14	9,5	M10	4,5	9	12	30
60090	M10x1x42	CH14	9,5	M10x1	4,5	9	12	30
60091	M12x60	CH17	15	M12	6,5	13	17	43
60092	M12x1,5x60	CH17	15	M12x1,5	6,5	13	17	43
60093	M14x63	CH19	17	M14	9	14	19	44



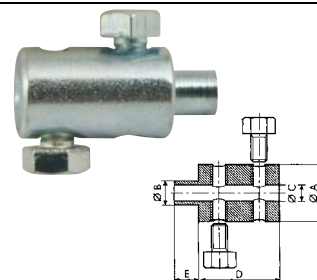
ARTICOLO
62995



ARTICOLO	Ø A mm	B mm	Ø C mm	Vite
62990	5,5	3,6	2	M4x4



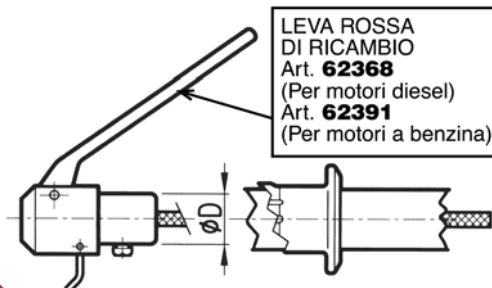
ARTICOLO	A mm	Ø B mm	Ø C mm	Vite
62985	20	12	4	M5x8



ARTICOLO	Ø A mm	Ø B mm	Ø C mm	D mm	E mm	Ø mm
62986	12	6	4	20	6	M5x8

DISPOSITIVO DI SICUREZZA PER MACCHINE AGRICOLE (MOTORSTOP)

DISPOSITIF DE SECURITÉ - SAFETY DEVICE - SICHERUNGSEBEL - DISPOSITIVO DE SEGURIDAD



LEVA ROSSA
DI RICAMBIO
Art. **62368**
(Per motori diesel)
Art. **62391**
(Per motori a benzina)



M6
MICROINTERRUTTORE
PER MOTORI A BENZINA
63586

Modelli per motori diesel

ARTICOLO	Ø D mm
61959	18
61960	20,5
61961	21
61962	21,7
61963	22
61964	22,7

Modelli per motori a benzina

ARTICOLO	Ø D mm
61965	18
61966	20,5
61967	21
61968	21,7
61969	22
61970	22,7

CAVETTI PER DISPOSITIVO SICUREZZA

CABLES POUR DISPOSITIF DE SECURITÉ - CABLES FOR SAFETY DEVICE - KABEL FÜR SICHERUNGSEBEL - CABLES PARA DISPOSITIVOS DE SEGURIDAD



Cavetto per motori a diesel

ARTICOLO	LUNGHEZZA CAVO mm	LUNGHEZZA GUAINA mm
61971	2000	1700



Cavetto per motori a benzina

ARTICOLO	LUNGHEZZA CAVO ELETTRICO mm
61972	1500

MANOPOLE PER DISPOSITIVO DI SICUREZZA

POIGNEES POUR DISPOSITIF DE SECURITE - HANDLES FOR SAFETY DEVICE - HANDGRIFF FÜR SICHERUNGSEBEL - EMPUÑADURAS PARA DISPOSITIVOS DE SEGURIDAD



ARTICOLO		PER TUBO Ø mm
TIPO APERTA	TIPO CHIUSA	
61973	60174	22
61974	60175	25/26
61975	60176	27/28

MANETTINO IN ALLUMINIO

LEVIERS ACCELERATEUR POUR TRACTEUR EN ALUMINIUM
ALUMINIUM TRACTOR ACCELERATOR CONTROL LEVERS
GASHEBEL AUS ALUMINIUM FÜR TRAKTOREN
PALANCAS ACELERADOR DE ALUMINIO PARA TRACTORES



TRATTORI

ARTICOLO	POSIZIONE	NOTE
61707	Destro	Manettino totalmente in alluminio
61708	Sinistro	Manettino con pomello in nylon
60673	Destro	
60674	Sinistro	

MANETTINO ACCELERATORE A BASE PIANA CON PIASTRINA NYLON

LEVIER ACCÉLERATEUR PLANE
FLAT ACCELERATOR LEVER
GASHEBEL
PALANCAS ACELERADOR



ARTICOLO	DESCRIZIONE
60121	Manettino Universale destro e sinistro

APPLICAZIONI:
Motofalciatrici Benassi - Bedogni - SEP Valpadana - Ferrari - Nibbi - ecc.

MANETTINO ACCELERATORE DX E SX IN NYLON GAMBO DRITTO PER TRATTORE

LEVIER ACCÉLERATEUR POUR TRACTEUR EN PLASTIQUE, DROITE ET GAUCHE
PLASTIC TRACTOR ACCELERATOR CONTROL LEVER, RIGHT AND LEFT
GASHEBEL AUS PLASTIK LINKS UND RECHTS FÜR SCHLEPPER
PALANCA ACELERADOR DERECHA E IZQUIERDA DE PLASTICA CON MANGO RECTO



Fig.DX

ARTICOLO	DESCRIZIONE	APPLICAZIONI
60113	Manettino gas per trattori - destro	Bertolini - Ferrari Goldoni - Valpadana
60114	Manettino gas per trattori - sinistro	

MANETTINO ACCELERATORE IN NYLON

LEVIERS ACCELERATEUR
ACCELERATOR CONTROL LEVERS
GASHEBEL
PALANCAS ACELERADOR



Fig.DX

ARTICOLO	POSIZIONE	FILETTO	LUNGHEZZA FILETTO
60115	Destro	6 MA	44 mm
60116	Sinistro	6 MA	44 mm
60117	Destro	6 MA	34 mm
60118	Sinistro	6 MA	34 mm
60119	Destro	8 MA	14 mm
60120	Sinistro	6 MA	14 mm
60525	Sinistro	8 MA	Per Bertolini

MANETTINO ACCELERATORE CON FASCETTA NYLON

LEVIER ACCÉLERATEUR AVEC COLLIER (EN PLASTIQUE)
PLASTIC ACCELERATOR CONTROL LEVER WITH CLAMP
GASHEBEL AUS PLASTIK MIT ROHRSCHELLE
PALANCA ACELERADOR DE PLASTICA CON ABRAZADERA



ARTICOLO	DESCRIZIONE	Ø FASCETTA
60122	Manettino acceleratore destro	22 mm
60123	Manettino acceleratore destro	27 mm

LEVA COMANDO ARRESTO MOTO GOLDONI

XXXX
XXXX
XXXX
XXXX



ARTICOLO	APPLICAZIONI	OEM
65810	Herbie - Jolly III serie - Superspecial - Special Lux - Twist - Uno	00017388

MANETTINO ACCELERATORE IN NYLON CON PULSANTE DI MASSA

INCORPORATO, DESTRO, FILETTO 6MA, LUNGHEZZA VITE MM 33
LEVIER ACCELERATEUR EN NYLON, AVEC BOUTON ARRÊT MOTEUR, DROIT, FILET 6MA, LONGUEUR VIS 33 MM
ACCELERATOR CONTROL LEVER IN NYLON, WITH ENGINE STOP PUSH BUTTON, THREAD 6MA, RIGHT, SCREW LENGHT 33 MM
GASHEBEL AUS NYLON MIT EINGEBAUTER ABSTELLKNOPF, RECHTSSEITIG, BEFESTIGUNGSSCHRAUBE M 6x33
PALANCA ACELERADOR DE NYLON CON BOTON CALADO DEL MOTOR, DERECHO, FILETE 6 MA, LARGUEZA TORNILLO MM 33



ARTICOLO
60326

MANETTINO GAMBO CURVO PER TRATTORE

LEVIER ACCÉLERATEUR POUR TRACTEUR EN PLASTIQUE CROUÉ
PLASTIC TRACTOR ACCELERATOR LEVER
PLASTIK GASHEBEL FÜR SCHLEPPER
PALANCA CON MANGO CURVO PARA TRACTORES



Fig.DX

Leva a 90° rispetto all'asse

ARTICOLO	DESCRIZIONE	APPLICAZIONI
60111	Manettino gas per trattori - destro	Bertolini - Ferrari Goldoni - Valpadana
60112	Manettino gas per trattori - sinistro	

LEVA COMANDO ARRESTO MOTO GOLDONI

XXXX
XXXX
XXXX
XXXX



ARTICOLO	APPLICAZIONI	OEM
65811	Serie 700 - Jolly I serie	00009999

Ricambi per trattori

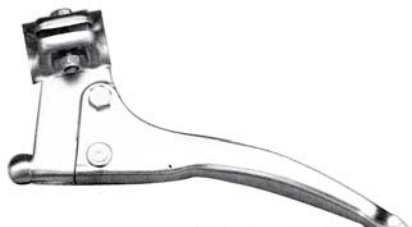
SPARE PARTS FOR TRACTORS

02

02

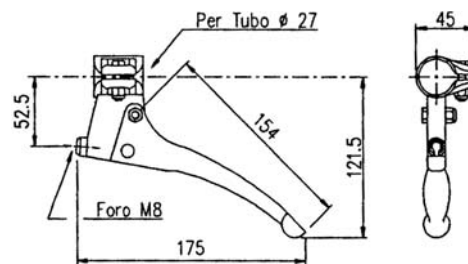
LEVE FRIZIONE CON FASCETTA Ø25/27mm

LEVIERS EMBRAYAGE AVEC COLLIER Ø 25/27mm
 CLUTCH LEVERS WITH CLAMP Ø 25/27mm
 KUPPLUNGSEBEL MIT SCHELLE FÜR ROHR Ø 25/27mm
 PALANCA EMBRAGUE CON ABRAZADORA Ø 25/27mm



Il disegno rappresenta il particolare sinistro

The drawing is referred to the left side



ARTICOLO	DESCRIZIONE
62438	DESTRA
62439	SINISTRA

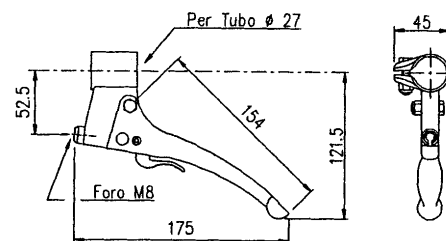
LEVE FRIZIONE AD ARRESTO AUTOMATICO CON FASCETTA Ø25/27mm

LEVIERS EMBRAYAGE AVEC COLLIER Ø 25/27mm
 CLUTCH LEVERS WITH CLAMP Ø 25/27mm
 KUPPLUNGSEBEL MIT SCHELLE FÜR ROHR Ø 25/27mm
 PALANCA EMBRAGUE CON ABRAZADORA Ø 25/27mm



Il disegno rappresenta il particolare destro

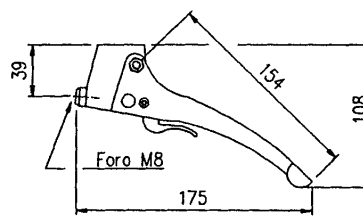
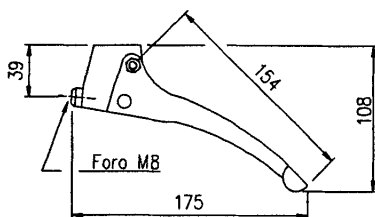
The drawing is referred to the left side



ARTICOLO	DESCRIZIONE
61862	DESTRA
62440	SINISTRA

LEVE FRIZIONE CON SUPPORTO A SALDARE

LEVIERS D'EMBRAYAGE AVEC SUPPORT A SOUDER
 CLUTCH LEVER WITH SUPPORT TO WELD
 KUPPLUNGSEBEL MIT LAGER ZU SCHWEISSEN
 PLANCA EMBRAGUE CON SOPORTE A SOLDAR



ARTICOLO	DESCRIZIONE	ARTICOLO	DESCRIZIONE
62441	LEVA SEMPLICE	62442	LEVA AD ARRESTO AUTOMATICO

LEVA TIPO PASSANTE

LEVIER TYPE LONG
 LONG TYPE LEVER
 HEBEL SCHWERE AUSFÜHRUNG
 PALANCA TIPO PESADO



ARTICOLO
60528

MANETTINO ACCELERATORE IN METALLO ZINCATO

MANETTE ACCELERATEUR
ACCELERATOR CONTROL LEVER
GASHEBEL
MANILLA ACELERADORA DE METAL GALVANIZADO



ARTICOLO	
62443	

FILO ACCELERATORE COMPLETO DI GUAINA

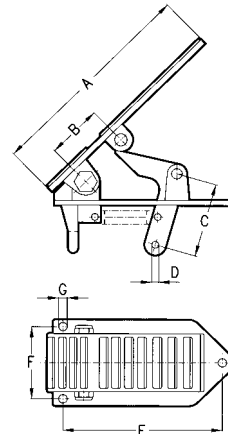
CABLE ACCELERATEUR AVEC GAINÉ
ACCELERATOR CABLE COMPLETE OF SHEATH
GASZUG KOMPLETT MIT GASZUGUMMANTELLUNG
HILO ACELERADOR COMPLETO DE VAINA



ARTICOLO	DESCRIZIONE
62444	Filo lunghezza 1700 mm Ø 1,5 mm Guaina lunghezza 1600 mm Ø 5,8 mm

PEDALE ACCELERATORE IN ALLUMINIO

PEDALES ACCELERATION EN ALUMINIUM
ALUMINIUM ACCELERATOR PEDALS
ALUMINIUM GASPEDAL
PEDAL DE ACELERADOR DE ALUMINIO



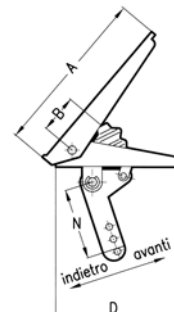
ARTICOLO	A mm	B mm	C mm	D mm	E mm	F mm	G mm	CORSA FUNE	TIRO MAX
61711	180	45	62	6	135	54	6	40 mm	100 N

PEDALI FRENO, FRIZIONE, ACCELERATORE

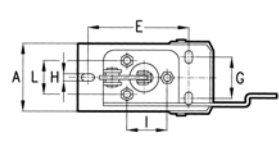
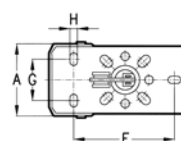
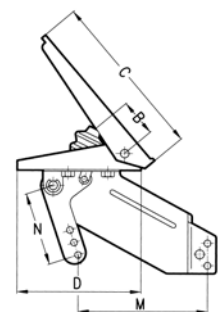
PEDALES FREIN, EMBRAYAGE ET ACCELERATION
BRAKE, CLUTCH, ACCELERATOR PEDALS
BREMS, KUPPLUNGS, UND GASPEDALE
PEDALES FRENO, EMBRAGUE, ACELERADOR



TIPO A



TIPO B



CARATTERISTICHE:

Materiale: lamiera tranciata e piegata
Cerniere: con boccole autolubrificanti
Finitura: verniciato a polvere

ARTICOLO	TIPO	MOV. LEVA	A mm	B mm	C mm	D mm	E mm	G mm	H mm	I mm	L mm	M mm	N mm	TIPO MAX	IMPIEGHI
61712	A	Avanti	82	43	190	140	116	44	7	-	-	-	83	300 N	Freno Frizione Acceleratore
61713		Indietro													
61714	B	Avanti-Indietro	82	43	190	140	116	44	7	47	36	210	83	300 N	Acceleratore


CAVI COMANDO PER FIAT - NEW HOLLAND - CASE - STEYR

CABLE COMPTE POUR CNH - CABLE FOR CNH - KABEL CNH - CABLE DE COMANDO CNH



LUNGHEZZA: 1335 mm

ARTICOLO	DESCRIZIONE	OEM
60811	Cavo comando sollevatore per: FIAT: 580 - 680 - 780 - 880 - 980	4999388




LUNGHEZZA: 2395 mm

ARTICOLO	DESCRIZIONE	OEM
65299	Cavo comando sollevatore per: FIAT: Serie T5000 - TL - TL A	47123891



LUNGHEZZA: 2410 mm

ARTICOLO	DESCRIZIONE	OEM
65300	Cavo comando sollevatore per: FIAT: Serie 90 - 35 - L	5172111



LUNGHEZZA: 1495 mm

ARTICOLO	DESCRIZIONE	OEM
65301	Cavo comando sollevatore per FIAT: Serie T4.XXF - T4.XXLP - T4000F - TNF - TNFA	5176271



LUNGHEZZA: 1035 mm

ARTICOLO	DESCRIZIONE	OEM
65447	Cavo trasmissione per: FIAT: 55-85F/M/V - 60-75 M - 60-85F/V - 62-85 /M - 70-75 /M - 72-85 /M - 80-75 - 82-85 M - 88-85 M	5172114




LUNGHEZZA: 1040 mm

ARTICOLO	DESCRIZIONE	OEM
60812	Cavo comando acceleratore a mano per: FIAT: 466 - 566 - 766 - 780 - 880 - 980 - Ecc.	5121344 5149955




LUNGHEZZA: 1810 mm

ARTICOLO	DESCRIZIONE	OEM
60813	Cavo comando acceleratore a mano per: FIAT: 1180 - 1280 - 1380 - 55.90 - 60.90 - 70.90 - 80.90 - 85.90 - 90.90 - 100.90 - 110.90 - 115.90 - 130.90 - 140.90 - 1580 - 1880 - 160.90 - 180.90	5127687 5149956




LUNGHEZZA: 1315 mm

ARTICOLO	DESCRIZIONE	OEM
65799	Cavo comando acceleratore a mano per: FIAT: Serie 66 - 76 - 86	44906009 44906621 5172113



LUNGHEZZA: 988 mm


ARTICOLO	DESCRIZIONE	OEM
65302	Cavo comando acceleratore a mano per: FIAT: Serie 80 (988 mm)	4999651



LUNGHEZZA: 940 mm

ARTICOLO	DESCRIZIONE	OEM
65303	Cavo comando acceleratore a mano per: FIAT: Serie F WINNER (pompa BOSCH)	5155650

segue CAVI COMANDO PER FIAT - NEW HOLLAND - CASE - STEYR
 CABLE COMPTE POUR CNH - CABLE FOR CNH - KABEL CNH - CABLE DE COMANDO CNH




LUNGHEZZA: 900 mm

ARTICOLO	DESCRIZIONE	OEM
65304	Cavo comando acceleratore a mano per: FIAT: Serie F WINNER (pompa CAV)	5158596




LUNGHEZZA: 1170 mm

ARTICOLO	DESCRIZIONE	OEM
65305	Cavo comando acceleratore a mano per: FIAT: Serie 90 - 93 - 94	5161410




LUNGHEZZA: 1325 mm

ARTICOLO	DESCRIZIONE	OEM
65306	Cavo comando acceleratore a mano per: FIAT: Serie TND - TNS	5181480



LUNGHEZZA: 740 mm

ARTICOLO	DESCRIZIONE	OEM
65307	Cavo comando acceleratore a mano per FIAT: Serie T4.XXF - T4.XXLP - T4000F - TNF - TNFA	5192951



LUNGHEZZA: 1320 mm

ARTICOLO	DESCRIZIONE	OEM
65308	Cavo comando acceleratore a mano per FIAT: Serie TNF - TNFA - TNN - TNNA - TNV - TNVA	5192952



LUNGHEZZA: 500 mm

ARTICOLO	DESCRIZIONE	OEM
60816	Cavo frizione AVANZAMENTO a pedale per: FIAT: 780 - 880DT	5102761



LUNGHEZZA: 840 mm

ARTICOLO	DESCRIZIONE	OEM
60818	Cavo disinnesto frizione AVANZAMENTO a pedale per FIAT: 1180 - 1380 - 1580 - 1880	5110835



LUNGHEZZA: 530 mm

ARTICOLO	DESCRIZIONE	OEM
60819	Cavo frizione AVANZAMENTO a pedale per: FIAT: 980 - 55.90 - 60.90 - 65.90 - 70.90 - 80.90 - 880 - 55.88 - 60.88 - 70.88 - 80.88	5111879 5115689 5120399



LUNGHEZZA: 450 mm


ARTICOLO	DESCRIZIONE	OEM
65651	Cavo frizione AVANZAMENTO a pedale per: FIAT: 580 - 680 - 780	5120397 5120398 5102697 5102753 5111878




LUNGHEZZA: 463 mm

ARTICOLO	DESCRIZIONE	OEM
60820	Cavo comando frizione AVANZAMENTO a pedale per FIAT: 580 - 680 - 780 - 570 - 670	5111880 5115686


segue CAVI COMANDO PER FIAT - NEW HOLLAND - CASE - STEYR
 CABLE COMPTE POUR CNH - CABLE FOR CNH - KABEL CNH - CABLE DE COMANDO CNH




ARTICOLO	DESCRIZIONE	OEM
65314	Cavo frizione AVANZAMENTO a pedale per: FIAT: Serie T 4000F	5168842




ARTICOLO	DESCRIZIONE	OEM
65315	Cavo frizione AVANZAMENTO a pedale per: FIAT: Serie 35 - L - TL	5175762




ARTICOLO	DESCRIZIONE	OEM
65316	Cavo frizione AVANZAMENTO a pedale per: FIAT: Serie TLA - T5000	82016868




ARTICOLO	DESCRIZIONE	OEM
65318	Cavo frizione AVANZAMENTO a pedale per: FIAT: Serie T4000 - TND - TND A - TNS - TNS A	5174885




ARTICOLO	DESCRIZIONE	OEM
65512	Cavo frizione AVANZAMENTO per: NEW HOLLAND: T4.XXF/XXLP/XXNV CASE: QUANTUM CL/F/N	47803657 51586292




ARTICOLO	DESCRIZIONE	OEM
65310	Cavo comando frizione PTO a pedale per: FIAT: Serie 80 DA 880 FINO A 980	5101695




ARTICOLO	DESCRIZIONE	OEM
65311	Cavo frizione PTO a pedale per: FIAT: CINGOLATI Serie 65	5120498



ARTICOLO	DESCRIZIONE	OEM
65312	Cavo frizione PTO a pedale per: FIAT: CINGOLATI Serie 65 - 75 - 85	5128903




ARTICOLO	DESCRIZIONE	OEM
65313	Cavo frizione PTO a pedale per: FIAT: Serie 90: 90/90 - 100/90 - 110/90	5131253 5131252




ARTICOLO	DESCRIZIONE	OEM
65309	Cavo comando frizione PTO a pedale per: FIAT: Serie 80 DA 580 FINO A 780	5101694

segue CAVI COMANDO PER FIAT - NEW HOLLAND - CASE - STEYR
 CABLE COMPTE POUR CNH - CABLE FOR CNH - KABEL CNH - CABLE DE COMANDO CNH



LUNGHEZZA: 1230 mm

ARTICOLO	DESCRIZIONE	OEM
65317	Cavo frizione PTO a pedale per: FIAT: Serie TN - TNA - T4000	5180144



LUNGHEZZA: 1267 mm

ARTICOLO	DESCRIZIONE	OEM
65319	Cavo frizione PTO a pedale per: FIAT: Serie 35 - L - TL - TLA - T5000	5170966




LUNGHEZZA: 1140 mm

ARTICOLO	DESCRIZIONE	OEM
63587	Cavo frizione PTO per FIAT: 55/90 - 60/90 - 65/90 - 70/90 - 80/90 - 85/90 - 60/93 - 60/94 - 65/93 - 65/94 - 72/93 - 72/94 - 82/93 - 82/94 - 88/93 - 88/94	5126567




LUNGHEZZA: 1200 mm

ARTICOLO	DESCRIZIONE	OEM
65367	Cavo comando PTO per NEW HOLLAND: Serie T4000 - TD5000 - TN D - TN DA - TN S - TN SA CASE: Serie JX - JXC - QUANTUN C STEYR: Serie KOMPACT	47123120



LUNGHEZZA: 1020 mm

ARTICOLO	DESCRIZIONE	OEM
65337	Cavo comando PTO per: NEW HOLLAND: Serie M - Serie TM - Serie 60	82025453 82002376



LUNGHEZZA: 830 mm

ARTICOLO	DESCRIZIONE	OEM
65370	Cavo comando PTO per NEW HOLLAND: Serie T4.XXF - T4.XXLP - T4.XX NV - T4000F - T4000N - T4000V - CASE: Serie QUANTUM F/N/V	84354927




LUNGHEZZA: 655 mm

ARTICOLO	DESCRIZIONE	OEM
60814	Cavo comando freno a mano per: FIAT: 1180 - 1380 - 1580	5111687




LUNGHEZZA: 690 mm

ARTICOLO	DESCRIZIONE	OEM
60815	Cavo comando freno a mano per: FIAT: 55.90 - 60.90 - 70.90 - 80.90	5125736



LUNGHEZZA: 300 mm

ARTICOLO	DESCRIZIONE	OEM
65322	Cavo comando freno a mano per: FIAT: Serie TNF	5187895



LUNGHEZZA: 470 mm

ARTICOLO	DESCRIZIONE	OEM
65323	Cavo comando freno a mano per: FIAT: Serie TNV - TNN	5190792

segue CAVI COMANDO PER FIAT - NEW HOLLAND - CASE - STEYR

CABLE COMPTE POUR CNH - CABLE FOR CNH - KABEL CNH - CABLE DE COMANDO CNH




LUNGHEZZA: 930 mm



LUNGHEZZA: 1300 mm

ARTICOLO	DESCRIZIONE	OEM
65338	Cavo comando freno a mano per: NEW HOLLAND: Serie TM - CASE: Serie MXM	87531704

ARTICOLO	DESCRIZIONE	OEM
65371	Cavo comando acceleratore per: NEW HOLLAND: Serie T6000 - TSA - TSA DELTA CASE: Serie MAXXUM - MXU	87520308



LUNGHEZZA: 1520 mm



LUNGHEZZA: 680 mm

ARTICOLO	DESCRIZIONE	OEM
65372	Cavo comando acceleratore per: NEW H: Serie T6000 - T7.XXX - TSA - TSA DELTA CASE: Serie MAXXUM - MXU	87543965

ARTICOLO	DESCRIZIONE	OEM
65368	Cavo comando acceleratore per: NEW HOLLAND: Serie 35 - L - TL CASE: Serie JXU	5182973



LUNGHEZZA: 2080 mm



LUNGHEZZA: 2145 mm

ARTICOLO	DESCRIZIONE	OEM
65369	Cavo comando RIDUTTORE CENTRALE per NEW HOLLAND: Serie T6.XXX - T6000 - TSA - TSA DELTA CASE: Serie MAXXUM - MXU STEYR: Serie PROFI	84151594

ARTICOLO	DESCRIZIONE	OEM
65395	Cavo comando sollevatore per: NEW HOLLAND: T4 - T40 - TN55/65/70/75/95	5189410 47130264

CAVI COMANDO PER LANDINI

CABLE COMPTE POUR LANDINI - CABLE FOR LANDINI - KABEL LANDINI - CABLE DE COMANDO LANDINI



LUNGHEZZA: 450 mm



LUNGHEZZA: 650 mm

ARTICOLO	DESCRIZIONE	OEM
65082	Cavo frizione AVANZAMENTO per: Serie Rex - Rex Techno - Rex Top restiling - Vigneti Rex Cab new generation - Vigneti Rex V/S restiling	3672806M94 3672806M96

ARTICOLO	DESCRIZIONE	OEM
65334	Cavo frizione AVANZAMENTO per: Serie ALPINE - GLOBUS	3650397M91



LUNGHEZZA: 450 mm



LUNGHEZZA: 640 mm

ARTICOLO	DESCRIZIONE	OEM
65336	Cavo frizione AVANZAMENTO per: Serie REX RESTYLING TECHNO 2010 - REX RESTYLING TOP 2010	6606623A1

ARTICOLO	DESCRIZIONE	OEM
65363	Cavo frizione AVANZAMENTO per: Serie GHIBLI - GHIBLI NEW TIER 2 - VISION - VISION NEW TIER 2	3658636M91

segue CAVI COMANDO PER LANDINI

CABLE COMPTE POUR LANDINI - CABLE FOR LANDINI - KABEL LANDINI - CABLE DE COMANDO LANDINI



LUNGHEZZA: 75 mm

ARTICOLO	DESCRIZIONE	OEM
65450	Cavo frizione AVANZAMENTO per: 6880 VM - 7880 VM - 8880 VM/HC - 9880 HC	1427398M93



LUNGHEZZA: 490 mm

ARTICOLO	DESCRIZIONE	OEM
65452	Cavo frizione AVANZAMENTO per: ADVANTAGE - L95GT - REX 70/80/90/100	3546497M92



LUNGHEZZA: 575 mm

ARTICOLO	DESCRIZIONE	OEM
65455	Cavo frizione AVANZAMENTO per: ALPINE 65/75/85 - GLOBUS 55/65/75/80	3647208M93




LUNGHEZZA: 600 mm

ARTICOLO	DESCRIZIONE	OEM
65457	Cavo frizione AVANZAMENTO per: GHIBLI 80/90/100 - VISION 80/85/90/95/100/105	3668288M91



LUNGHEZZA: 1480 mm

ARTICOLO	DESCRIZIONE	OEM
65459	Cavo frizione AVANZAMENTO per: POWERFARM 60/75/80/85/90/95/105/110 Serie 5 80H/90H/100H/110H/115H	4206156M91



LUNGHEZZA: 870 mm

ARTICOLO	DESCRIZIONE	OEM
65449	Cavo frizione PTO per: 6880 VM - 7880 VM - 8880 HC/VM - 9880 HC	1427397M93



LUNGHEZZA: 960 mm

ARTICOLO	DESCRIZIONE	OEM
65451	Cavo frizione PTO per: 10000 - 13000	3301291M93



LUNGHEZZA: 1375 mm

ARTICOLO	DESCRIZIONE	OEM
65453	Cavo frizione PTO per: LEGEND 105/115/130/145/165 LEGEND NG 120/130/140/160 LEGEND NG TDI 125/135/145/165	3558482M91



LUNGHEZZA: 2253 mm

ARTICOLO	DESCRIZIONE	OEM
65454	Cavo frizione PTO per: LANDPOWER 115 blu LEGEND 105/115/130/145/165 LEGEND NG 120/130/140/160/180 LEGEND NG TDI 125/135/145/165/185	3558697M93



LUNGHEZZA: 918 mm

ARTICOLO	DESCRIZIONE	OEM
65456	Cavo frizione PTO per: REX CAB 60/70/80/90/100 VIGNETI 60V/65V/70V/75V/80V/85V	3652888M91

segue CAVI COMANDO PER LANDINI

CABLE COMPTE POUR LANDINI - CABLE FOR LANDINI - KABEL LANDINI - CABLE DE COMANDO LANDINI



LUNGHEZZA: 980 mm

ARTICOLO	DESCRIZIONE	OEM
65335	Cavo comando PTO per: Serie TREKKER NEW 2000-2003 - TREKKER NEW TIER 2003-2007	4204579M92



LUNGHEZZA: 920 mm

ARTICOLO	DESCRIZIONE	OEM
65365	Cavo comando PTO per: Serie REX TECHNO RESTYLING - REX TECHNO TIER 2 - REX TECHNO TIER 3	3692876M92



LUNGHEZZA: 1520 mm

ARTICOLO	DESCRIZIONE	OEM
65366	Cavo comando ACCELERATORE per: Serie REX TECHNO RESTYLING - REX TECHNO TIER 3 - REX TOP RESTYLING	4206572M92



LUNGHEZZA: 1835 mm

ARTICOLO	DESCRIZIONE	OEM
65460	Cavo comando ACCELERATORE per: LANDPOWER 115 blu	420656M91



LUNGHEZZA: 2350 mm

ARTICOLO	DESCRIZIONE	OEM
65362	Cavo comando DISTRIBUTORE per: Serie LEGEND - LEGEND N.G. - LEGEND N.G. TDI - MYTHOS - MYTHOS NEW TIER 2	3558693M93



LUNGHEZZA: 1180 mm

ARTICOLO	DESCRIZIONE	OEM
65461	Cavo comando DISTRIBUTORE per: REX - 70 F/GE/GB - 80 F/GE/GB/GT - 85 F/GE/GB - 90 F/GE/GB/GT - 100 F/GE/GB/GT - 110 F/GE/GB/GT - 120 F/GE/GB/GT	4218418M92



LUNGHEZZA: 920 mm

ARTICOLO	DESCRIZIONE	OEM
65333	Cavo comando INVERSO per: Serie LEGEND - LEGEND N.G. - LEGEND N.G. TDI - LANDPOWER	3557787M95



LUNGHEZZA: 705 mm

ARTICOLO	DESCRIZIONE	OEM
65458	Cavo FRENO A MANO per: GIBLI 80/90/100 POWERFARM 75/80/85/90/95/100/105 VISION 80/85/90/95/100/105	4206154M91



LUNGHEZZA: 2950 mm

ARTICOLO	DESCRIZIONE	OEM
65502	Cavo FRENO A MANO per: TREKKER - TREKKER NEW	4205500M91 4205500M92

CAVI COMANDO PER SAME - LAMBORGHINI - HURLIMAN - DEUTZ

CABLE COMPTE POUR SLH - CABLE FOR SLH - KABEL SLH - CABLE DE COMANDO SLH

new



LUNGHEZZA: 860 mm

ARTICOLO	DESCRIZIONE	OEM
65332	Cavo comando acceleratore per SAME : ARGON - LAMBORGHINI : CRONO - CRONO TARGET - HURLIMANN : XE/TRADITION - DEUTZ FAHR : AGROLUX/F	0.009.8957.3/20

new



LUNGHEZZA: 520 mm

ARTICOLO	DESCRIZIONE	OEM
65353	Cavo comando acceleratore per: SAME : FRUTTETO II - LAMBORGHINI : F PLUS - HURLIMANN : XF	0.007.3800.3/10

new



LUNGHEZZA: 980 mm

ARTICOLO	DESCRIZIONE	OEM
65355	Cavo comando acceleratore per SAME : DORADO/CLASSIC - LAMBORGHINI : R2/TARGET - SPRINT - HURLIMANN : XA TRADITION - DEUTZ FAHR : AGROPLUS	0.009.6977.3/20

new



LUNGHEZZA: 1900 mm

ARTICOLO	DESCRIZIONE	OEM
65356	Cavo comando acceleratore per SAME : ROW CROP - SILVER - LAMBORGHINI : PREMIUM - R4 - HURLIMANN : XT	0.009.7555.3/50

new



LUNGHEZZA: 970 mm

ARTICOLO	DESCRIZIONE	OEM
65357	Cavo comando PTO per SAME : Argon - Frutteto/Classic/Natural - LAMBORGHINI : Crono/Target - RF/Target/Trend - Spire F Target - HURLIMANN : XE/Tradition - XF Tradition - DEUTZ FAHR : Agrolux/F - Agroplus F/Ecoline/Keyline - Serie 5 DF Ecoline	0.009.9001.3/10

new



LUNGHEZZA: 1180 mm

ARTICOLO	DESCRIZIONE	OEM
65358	Cavo comando acceleratore per SAME : Dorado F/S/V - Golden - LAMBORGHINI : Agile - RF - RS - RV - HURLIMANN : XF - XN - XS - DEUTZ FAHR : Agrocompact - Agroplus F/S	0.010.0927.3/20

new



LUNGHEZZA: 850 mm

ARTICOLO	DESCRIZIONE	OEM
65360	Cavo comando acceleratore per: SAME : Explorer - LAMBORGHINI : R3 Evo - HURLIMANN : XB Max - DEUTZ FAHR : Agrofarm	0.014.9031.3/30

new



LUNGHEZZA: 782 mm

ARTICOLO	DESCRIZIONE	OEM
65330	Cavo comando distributori per SAME : Silver - LAMBORGHINI : Premium - R4	0.008.9322.3/70

new



LUNGHEZZA: 670 mm

ARTICOLO	DESCRIZIONE	OEM
65331	Cavo comando distributori per: SAME : Antares - Silver - LAMBORGHINI : Formula - Old Models - Premium - R5 - HURLIMANN : Elite XB - Old Models - XT	0.009.2944.3/50

new



LUNGHEZZA: 825 mm

ARTICOLO	DESCRIZIONE	OEM
65361	Cavo comando freno per: SAME : Laser - LAMBORGHINI : 956 - 100 - 1106 - 1306 - 1506 - R - HURLIMANN : Old Models - DEUTZ FAHR : Agrosun - Agrotrac	0.264.6636.3

segue CAVI COMANDO PER SAME - LAMBORGHINI - HURLIMAN - DEUTZ

CABLE COMPTE POUR SLH - CABLE FOR SLH - KABEL SLH - CABLE DE COMANDO SLH

new



LUNGHEZZA: 1240 mm

ARTICOLO	DESCRIZIONE	OEM
65329	Cavo comando freno a mano per: SAME: Delfino - Solaris - LAMBORGHINI: Ego - R1 - Runner - Sprint- HURLIMANN: Prince - DEUTZ FAHR: Agrokid - Serie 3	0.008.7032.2/50

new



LUNGHEZZA: 1100 mm

ARTICOLO	DESCRIZIONE	OEM
65354	Cavo comando PTO per: SAME: Explorer C - LAMBORGHINI: C Ergomatic	0.007.9431.4/10

new



LUNGHEZZA: 2040 mm

ARTICOLO	DESCRIZIONE	OEM
65359	Cavo comando PTO per: SAME: Iron - LAMBORGHINI: R6 - HURLIMANN: XM - DEUTZ FAHR: Agrotron K	0.013.0454.3/20

new



LUNGHEZZA: 1600 mm

ARTICOLO	DESCRIZIONE	OEM
65521	Cavo comando ACCELERATORE per: SAME: Antares, Dorado, Explorer, Frutteto, Iron, Laser, Silver, Solaris, Tiger, Rock - LAMBORGHINI: Agile, Crono F, Formula, Grand Prix, Premium, R1/2/3/4/5/6, Runner - DEUTZ FAHR: Agrofarm, Agrokid, Agrolux, Agroplus, Agrotron, Serie 4/5/6/8/9	0.173.6715.3/10

TRASMISSIONE CONTAGIRI/CONTORE PER FIAT - LANDINI

CABLE COMPTE-TOURS CHRONOGIOMETRE À COMPTE - TOURS (FIAT - LANDINI)
 REVOLUTION-COUNTER TRANSMISSION CABLE (FIAT - LANDINI)
 KABEL KIMOTERZÄHLER - STUNDENZÄHLER (FIAT - LANDINI)
 CABLE DE MANDO TRANSMISSION CHRONOGIOMETRO CON CUENTA-REVOLUCIONES (FIAT - LANDINI)



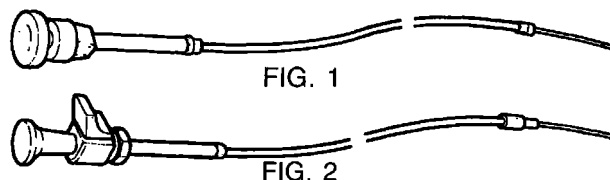
ARTICOLO	DESCRIZIONE	OEM	L mm
65649	Trasmissione contagiri completa per 1300 - 1300DT - 1300S - 1300S DT	4976737	1760
60821	Trasmissione contagiri completa per 312 - 411 - 411C 55/46 - 55/66 - 60/66 - 65/46 - 65/66 - 70/65 - 70/66 - 80/65 - 80/66 446 - 466 - 566 - 666 - 766 1000 normale / super 1180 - 1280 - 1380 F100 - F110 - F115 - F120 - F130 - F140	580783-585603 595156-4976770 5176344-5112655 -5178452	1125
60822	Trasmissione contagiri completa per 315 - 415 - 615 - 715	595154	1355
60823	Trasmissione completa contagiri per 50-420-450-480-500-540-550-570-580-640-680-780-600-670-980 355C-455C-555C-605C 880/5-45/66-55/90-60/90-70/90-80/90-85/90-90/90-100/90-110/90-65/93-65/94-72/93-72/94-82/93-82/94-88/93-88/94-50/66	596930-4976720 5122475-5108950 5175450	830
60824	Trasmissione interna contagiri per 350-420-450-480-500-540-550-580 640-680-780-355C-455C 555C-605C	596931-4976721	840
60825	Trasmissione contagiri completa per 570 - 670	5108950	750
60826	Trasmissione completa per 750 - 850 - 880	597200-4976739 44017954	1370
60827	Trasmissione completa per FL4C - FL4D	4976725-598156 4976726	715
60828	Trasmissione interna per FL4C - FL4D	4976726	840
60884	Trasmissione completa per 10B - FL10B - AD/BD8 - AD/BD10 - FL10 - AD/BD10B	4976735	2060
61891	Trasmissione completa cronogiometro 470/DT - 470 DT SPECIAL - 474/DT 570/DT/F/V - 670/DT/F - 55.66LP/DT 60.66LP/F - 780.66/DT - 80.66/DT/F 60.76/DT - 70.76LP/DT/M/F - 62.86/DT F 72.86LP/F - 82.86LP/F - 50.86V 55/86V/F - 60.86V/F - 70.86V/F - 45.66V 55.66V/F - 55.76V/F - 45.76V	44900879 9955585	510
62445	Cavo cronogiometro per 30 - 115 - 130 - 140 - 300 - 650	597617 - 580780 4976718	1248
62446	Cavo cronogiometro per 70C - 80C - 120C - AD7C	4976729 4968956	1560
62447	Cavo cronogiometro per 160-55 - 160-90DT - 180-90DT	5112653	2100
62448	Cavo cronogiometro per 480 - 540 - AD14 - L14B	587665-4955084 595158-4976791	850
62449	Cavo cronogiometro per AD9 - 100C	4963838 4976727	1450
65320	Cavo cronogiometro per 35 - L - TL - TK	5178454	920
65321	Cavo cronogiometro per TK65 fino a TK100 - TN - TND - TNF - TNN - TNS - TSA - TNV - TNVA	5197375	750

LANDINI

ARTICOLO	DESCRIZIONE	OEM	L mm
61588	Trasmissione contagiri completa per 5500 - R6500 - R7500 - R8500 - Serie 30/40/60	1423769 1423769M91 3308908091	1400
65507	Trasmissione contagiri completa per 10000 - 12500 - 13000 - 14500	1425872M91	1500

TIRANTI STOP MOTORE COMPLETI DI FILO ARMONICO

ARRET MOTEUR AVEC CABLE ET GAINÉ
 MOTOR STOP WITH CABLE AND SHEATH
 ABSTELZUG KOMPLETT MIT STAHLSEIL
 TIRANTE STOP MOTOR COMPLETOS CON CABLE



TRATTORI FIAT - NEW HOLLAND

ARTICOLO	APPLICAZIONI	OEM	FIGURA
60807	580 - 680 - 780 - 880	4999838	1
60808	1880 - 180.90 - 666 - 766 - 855C	5113233	2
60809	1380 - 115.90 - 130.90 - 140.90	5113249	2
60810	1180 - 1580 - 160.90	5113254	2

APPLICAZIONI VARIE

ARTICOLO	APPLICAZIONI	LUNGH. TOTALE	LUNGH. CAVO	FIGURA
60022	Pomello rosso - scritta STOP	1200	1000	1
60023	Pomello rosso - scritta STOP	2200	2000	1
61650	Pomello rosso - scritta STOP	1200	1000	2
61651	Pomello rosso - scritta STOP	2200	2000	2

Ricambi per trattori

SPARE PARTS FOR TRACTORS

02

02

RINVII PER TRATTORI FIAT - NEW HOLLAND

RENVOIS POUR TRACTEURS FIAT - GEARS FOR FIAT TRACTORS
VORGELEGE FÜR TRAKTOREN FIAT - REENVÍOS PARA TRACTORES FIAT



ARTICOLO	DESCRIZIONE	OEM
63598	Rinvio su strumento per 446-466-566-666-766-570-670-570-670F-55/66-580-680-780-880/5-980-45/66-55/46-55/66-60/66-65/46-65/66-70/65-70/66-80/65-80/66-55/90-60/90-70/90-80/90-85/90-90/90-100/90-110/90-65/93-65/94-72/93-72/94-82/93-82/94-88/93-88/94-1180-1280-1300-1380	5109356

RINVII PER TRATTORI LANDINI - MASSEY FERGUSON

RENVOIS POUR TRACTEURS LANDINI - GEARS FOR LANDINI TRACTORS
VORGELEGE FÜR TRAKTOREN LANDINI - REENVÍOS PARA TRACTORES LANDINI



ARTICOLO	DESCRIZIONE	OEM
65492	Rinvio contagiri per 8830-5830-6030-6830-7830-5840-6040-6840-6550-7550-8550-5500-6500-7500-8500-9500-7505-C4500-C4830-C5500-C5830-C6500-C6830-C7800-C7830-C8860-CF4830-CF5030-CF5830-CF6030-CF6060-CF6830-4530V-5530F/LV-6030L/FV-6530L/FV-7530F/L-8530F/L-9550	2758346 1853144M1 E2758346 2758347 2758348


RINVII PER TRATTORI FORD

RENVOIS POUR TRACTEURS FORD - GEARS FOR FORD TRACTORS
VORGELEGE FÜR TRAKTOREN FORD - REENVÍOS PARA TRACTORES FORD



ARTICOLO	DESCRIZIONE	OEM
63599	Rinvio su strumento per 250-300-350-450-480-500-540-420-550-555-600-605-640-1000-115/90-130/90-140/90-F100-F110-F115-F120-130-F140-650-750-850	4177683

new



ARTICOLO	DESCRIZIONE	OEM
65645	Rinvio contagiri per 2310 - 2600 - 2610 - 2810 - 2910 - 3600 - 3610 - 3900 - 3910 - 4100 - 4110 - 4600 - 4610 - 3230 - 3430 - 3930 - 4130 - 4630 - 4830 - 5600 - 5610 - 5700 - 6600 - 6610 - 6700 - 7600 - 7610	84405438 87800006 F1NN17N624AB



ARTICOLO	DESCRIZIONE	OEM
63600	Rinvio su motore per 250-300-350-450-480-500-540-420-446-466-550-555-600-605-640-566-666-766-570-670-570-670F-55/66-580-680-780-880/5-980-45/66-55/46-55/66-60/66-65/46-65/66-70/65-70/66-80/65-80/66-55/90-60/90-70/90-80/90-85/90-90/90-100/90-110/90-115/90-130/90-140/90-65/93-65/94-72/93-72/94-82/93-82/94-88/93-88/94-1000-1180-1280-1300-1380-F100-F110-F115-F120-130-F140-	4717707



ARTICOLO	DESCRIZIONE	OEM
65493	Rinvio su motore (filetto M22) per 3435-3830-3935-4030-4135-4230-4430-4635-4835-5635-6635-7635-8430-100-55-100-90-100-90 DT-140-90DT-3010S-4010S-45-66S-50-66S-50-86SV-50-86SVD-50-86V-5010S-55-56-55-66S-55-86F-55-86SV-55-86V-56-66S-56-66SDT-60-56DT-60-66S-60-86 F-60-86 V-60-86S V-62-86 F-65-56-65-70-56-70-66S-70-66S-70-86 V-70-86S V-72-86 F-72-86 LP-72-86F DT-80-66S-82-86 F-82-86 LP-L60-L65-L75-L85-L95-TD55D-TD60-TD60D-TD65D-TD70-TD75D-TD80-TD80D-TD85D-TD90-TD90D-TD95-TD95D-TK100A-TK65F-TK65V-TK70FA-TK70V-TK75F-TK75M-TK75V-TK76-TK80A-TK80MA-TK85-TK90A-TK90MA-TK95M-TL100-TL65-TL-TL70-TL80-TL90-TN55-TN60-TN65-TN70-TN75-TN80F-TN85FA-TN90F-TN95F-TT50-TT55-TT65-TT65D-TT75	500303538 5802285838

TRASMISSIONE CONTAGIRI/CONTORE PER SAME - LAMBORGHINI

CABLE COMPTE-TOURS CHRONOGIOMETRE A COMPTE-TOURS SAME - LAMBORGHINI
 REVOLUTION-COUNTER TRANSMISSION CABLE SAME - LAMBORGHINI
 KABEL KIMOTERZÄHLER - STUNDEZÄHLER SAME - LAMBORGHINI
 CABLE DE MANDO TRANSMISSION CRONOGIOMETRO CON QUENTA-REVOLUCIONES



ARTICOLO	DESCRIZIONE	LUNGHEZZA mm	GHIERA A	GHIERA B	OEM
62352	Trasmissione contaore completa	1250	16x1 mm	18x1,5 mm	0.264.7435.0/20
62353	Trasmissione contaore completa	680	16x1 mm	18x1,5 mm	0.255.7435.0/20
62354	Trasmissione contaore completa	1400	16x1 mm	5/8"	0.151.7430.3
62355	Trasmissione contaore completa	1470	16x1 mm	5/8"	0.158.7450.3
62356	Trasmissione contaore completa	2070	16x1 mm	5/8"	0.154.7464.3
62357	Trasmissione contaore completa	1000	5/8"	18x1,5 mm	0.167.7451.0
62358	Trasmissione contaore completa	1030	12x1 mm	26x1,5 mm	0.135.7430.3
62892	Trasmissione contaore completa	1030	16x1,5 mm	26x1,5 mm	0.004.9777.0
62359	Trasmissione contaore completa	1150	16x1 mm	5/8"	0.150.7462.3/20
62360	Trasmissione contaore completa	990	5/8"	18x1,5 mm	0.172.7450.0
62361	Trasmissione contaore completa	750	5/8"	18x1,5 mm	0.179.7435.0/10
62362	Trasmissione contaore completa	890	16x1 mm	18x1,5 mm	0.286.7435.0/20
62363	Trasmissione contaore completa	620	16x1 mm	18x1,5 mm	0.290.7435.0/10
62364	Trasmissione contaore completa	1100	5/8"	18x1,5 mm	0.235.7435.0
62365	Trasmissione contaore completa	1300	16x1 mm	5/8"	0.424.7430.3
62366	Trasmissione contaore completa	550	16x1 mm	18x1,5 mm	0.422.7430.3
62367	Trasmissione contaore completa	1600	5/8"	18x1,5 mm	0.427.7430.2
62369	Trasmissione contaore completa	550	18x1,5 mm	5/8"	0.422.7430.3/10
62370	Trasmissione contaore completa	1600	16x1 mm	18x1,5 mm	0.404.0002.7
62371	Trasmissione contaore completa	875	5/8"	18x1,5 mm	0.177.7457.3
62376	Trasmissione contaore completa	1460	16x1 mm	18x1,5 mm	0.404.0002.6

TRASMISSIONE CONTAGIRI/CONTORE PER BCS

ARTICOLO	DESCRIZIONE	LUNGHEZZA mm	GHIERA A	GHIERA B	OEM
62372	Trasmissione contaore completa	1400	20x1 mm	20x1 mm	0.825.3220.3/30
62373	Trasmissione contaore completa	1275	12x1 mm	20x1 mm	0.825.3220.60
62374	Trasmissione contaore completa	1270	16x1 mm	20x1 mm	0.825.3200.3/30
62375	Trasmissione contaore completa	1145	16x1 mm	20x1 mm	0.825.3230.3/30

ALTRI COMANDI FLESSIBILI TRATTORI SAME E LAMBORGHINI

ARTICOLO	DESCRIZIONE	OEM	LUNGHEZZA mm
62377	Cavo acceleratore	0.177.6714.3/10	-
62378	Cavo acceleratore	0.177.6715.3	1470
62379	Cavo acceleratore	0.255.6734.3/30	725
62380	Cavo acceleratore	0.445.6734.3	790
62381	Cavo frizione avanzamento	0.215.6514.3	890
62382	Cavo freno a mano	0.170.6670.3	1000
62383	Cavo freno	0.174.6650.3/20	565
62384	Cavo freno	0.202.6625.3/10	765
62385	Cavo freno	0.264.6636.3	830
62386	Cavo arresto motore	0.169.6730.3/31 - 0.169.6730.3/60	115
62388	Cavo arresto motore	0.257.6735.3/40	126
62389	Cavo arresto motore	0.467.6735.3	420
62390	Cavo arresto motore	0.290.6735.3/20	1345

TASSELLI PER TRATTORI FIAT - NEW HOLLAND - LANDINI - SAME

CHEVILLE CAPOT FIAT - FIAT BONNET PLUG - FIAT-EINSATZSTÜCKKOFFER - CUÑAS ANTIVIBRACIONES FIAT



ARTICOLO	DESCRIZIONE/APPLICAZIONI	OEM
60754	Tassello radiatore per 211-215-250-300-420	564187



ARTICOLO	DESCRIZIONE/APPLICAZIONI	OEM
60844	Tassello parastrappi frizioni per: 315 - 411 - 415 - 450 - 480 - 500 - 540 - 455C - 555C	567423 4957107



ARTICOLO	DESCRIZIONE/APPLICAZIONI	DIMENSIONI mm	OEM
60854	Tassello parafanghi per 55.90-60.90-70.90-90.90-580- 680-780-880-980	59,3x27,0x38,3	4997423
65486	Tassello parafanghi per TD-TDD-TK-TL-TLA-TM-TN-TNA- TND-TNDA-TNF-TNFA-TNN-TNNA- TNS-TNSA-TNV-TNVA 46-55-56-65-66-75-76-85-86-88- 90-93-94-L-M - WINNER	45x15x26(h)	5108225



ARTICOLO	DESCRIZIONE/APPLICAZIONI	OEM
61822	Tassello per cofano per 440-450-455-480-500- 505-540-605-640-650-655-750-805-850-1000	4952524



ARTICOLO	DESCRIZIONE/APPLICAZIONI	OEM
61824	Tassello per cofano per 115-120-130-140-160- 180-300-350-355-400- 440-450-455-480-500- 505-540-605-640-650- 655-700-750-800-805- 850-900-1000-1100- 1180-1280-1300-1380- 1580-1880	5111459



ARTICOLO	DESCRIZIONE/APPLICAZIONI	OEM
60849	Tassello cofano per 215-415-450-480-500- 540-550-615-640-650- 715-750-850-1000- 455C-555C-605C-655C	4955052



ARTICOLO	DESCRIZIONE/APPLICAZIONI	OEM
60855	Tassello sportello cofano per 215-250-300-350-450- 480-540-640-1300	5118180

segue **TASSELLI PER TRATTORI FIAT - NEW HOLLAND - LANDINI - SAME**
 CHEVILLE CAPOT FIAT - FIAT BONNET PLUG - FIAT-EINSATZSTÜCKKOFFER - CUÑAS ANTIVIBRACIONES FIAT

new



ARTICOLO	DESCRIZIONE/APPLICAZIONI	DIMENSIONI mm	OEM
65639	Supporto parastrappi per cabine LANDINI - MF: 6550-7550-8550-5500-6500-7500-8500-9500-10000-12500-13000-14500-154-154C154F-154S-154V-1014-1024-1114-1134-254-254C-254CF-254S-274-274C-274CF-274S-274SK-2845-294S	69,3x16,35x52,15	1425984M91

new



ARTICOLO	DESCRIZIONE/APPLICAZIONI	DIMENSIONI mm	OEM
65652	Supporto parastrappi per cabine SAME: Antares-Aster-Dorado- Frutteto-Golden-Roller-Silver-Titan LAMBORGHINI: Agile-F Plus- Formula-Lampo-Premium-R-R2- Racing-RF-RS-RV-Sprint DEUTZ: Agrocompact-Agrolux- Agroplus-Agrotrac HURLIMANN: Elite-Master-XA- XF-XN-XS-XT-XV-H362-H372	78x17x58	0.007.5246.0


new



ARTICOLO	DESCRIZIONE/APPLICAZIONI	DIMENSIONI mm	OEM
65797	Isolante-ammortizzatore per cabina JHON DEERE Serie: 5M - 5R - 6M - 6R	103x40x25 H = 51	SJ30459

CAVETTO PORTIERA FIAT - NEW HOLLAND

CABLE PORTIERE FIAT
 CABLE FIAT DOOR
 FIAT-WAGENSCHLAGKABEL
 CABLE PORTERA FIAT



ARTICOLO	DESCRIZIONE/APPLICAZIONI	OEM
62143	780 - 1580	5120144

CUFFIE PER FIAT - NEW HOLLAND - LANDINI

PROTECTEUR POUR FIAT - BONNET FOR FIAT - HAUBE FÜR FIAT - CAJA PARA FIAT

CUFFIA PER TIRANTERIA FRENI

SOUFFLET POUR TRINGLERIE FREINS
COVER FOR BRAKE LINKAGES
KAPPE FÜR BREMSGESTÄNGE
FUELLE PARA TIRANTES FRENOS



ARTICOLO	APPLICAZIONI	OEM
61589	50-55-60-70-80-466-566-666-766-45.66-55.66-60.66 LANDINI: varie	5117518 1860959M1

CUFFIA PER LEVA RIDUTTORE

SOUFFLET POUR LEVIER DISTRIBUTEUR
COVER FOR FINAL DRIVE LEVER
KAPPE FÜR GETRIEBEBEHEL
FUELLE PARA PALANCA REDUCTOR



ARTICOLO	APPLICAZIONI	OEM
60833	50-55-60-70-80-90-100-110-465-466-565-566-570-580-665-666-670-680-765-766-780-855-880-955-980-45.66-55.65-55.66-60.65-60.66-65.66-70.65-70.66-80.46-80.56-80.60-80.65-80.66-80.70-80.75-80.76-80.95-85.55-95.55	87720484 87569284 EX 4999009

CUFFIA PER LEVA CAMBIO

SOUFFLET POUR LEVIER DE VITESSE
COVER FOR GEAR LEVER
SCHALTHEBELKAPPE
FUELLE PARA PALANCA DE CAMBIOS



ARTICOLO	APPLICAZIONI	OEM
65501	LANDINI: 80 - 4500 - Advantage - Atlas - Blizzard - Frutteti 560 LV - Ghibli - Globalfarm - Landpower - Legend - Mistral America - Multifarm - Mythos - Powerfarm - Rex - Serie 4 - Serie 5 - Serie 60 - Serie 6L - Super - Trekker - Vigneti Rex - Vision	3530683M91 3530683M92

CUFFIA PER FRENO A MANO

SOUFFLET POUR FREIN A MAIN
HAND BRAKE COVER
KAPPE FÜR HANDBREMSE
FUELLE PARA FRENO DE MANO



ARTICOLO	APPLICAZIONI	OEM
60837	580-680-780-880-980-80.60-80.75-80.95	5106733

CUFFIA TIRANTE FRENO LANDINI - MASSEY FERGUSON

SOUFFLET POUR TRINGLERIE FREINS
COVER FOR BRAKE LINKAGES
KAPPE FÜR BREMSGESTÄNGE
FUELLE PARA TIRANTES FRENOS



ARTICOLO	APPLICAZIONI	OEM
65496	LANDINI: 5840-6840-7550-8550-5500-6500-7500-8500-9500-5505-5530F- 6530F-7530F-5000DT-5000R/N-5000S-6000-6000S-8000DT-8000R MASSEY FERGUSON: 65-135-133-154-155-165-188-185-168-174-178-175-194-254-274-284S-294S-1080-1085-1140	183462M1

CUFFIA PER LEVA CAMBIO

SOUFFLET POUR LEVIER DE VITESSE
COVER FOR GEAR LEVER
SCHALTHEBELKAPPE
FUELLE PARA PALANCA DE CAMBIOS

new



ARTICOLO	APPLICAZIONI	OEM
65776	MASSEY FERGUSON: 133 - 135/V - 140 - 145/S/V - 148 - 152/F/S/V - 154 - 155 - 158/F/S/V - 165 - 168/F/S - 175/S - 178 - 185 - 188 - 230 - 235 - 240 - 245 - 250 - 253 - 255 - 260 - 265 - 275E - 285 - 290/E - 298 - 340 - 350 - 355 - 360 - 362 - 365 - 375/E - 390/E/T - 396 - 398 - 399 - 35 - 550 - 565 - 575 - 590 - 592 - 595 - 675 - 690 - 698/T - 699 - 65	180579M6 180579M3 580858M1 6269767M1

02

CUFFIA PER LEVA COMANDI IDRAULICI

SOUFFLET POUR LEVIER COMMANDES HYDRAULIQUES
COVER FOR HYDRAULIC CONTROL LEVER
KAPPE FÜR HYDRAULISCHE SCHALTHEBEL
FUELLE PARA PALANCA MANDOS HIDRÁULICOS



ARTICOLO	APPLICAZIONI	OEM
60834	580-680-780-880-980-1180 - Ecc.	4999789

CUFFIA PER LEVA COMANDI IDRAULICI


SOUFFLET POUR LEVIER COMMANDES HYDRAULIQUES
COVER FOR HYDRAULIC CONTROL LEVER
KAPPE FÜR HYDRAULISCHE SCHALTHEBEL
FUELLE PARA PALANCA MANDOS HIDRÁULICOS



ARTICOLO	APPLICAZIONI	OEM
60835	580-680-780-880-980-1180 - Ecc.	4999790

CUFFIA PER PIANTONE STERZO

SOUFFLET POUR COLONNE DE DIRECTION
STEERING COLUMN COVER
HAUBE FÜR LENKSÄULE
FUELLE PARA COLUMNA DIRECCIÓN



ARTICOLO	APPLICAZIONI	OEM
60838	115-130-140-160-180 - 1180-1280-1380-1580-1880	5110537 300136511

CUFFIA PER LEVA CAMBIO

SOUFFLET POUR LEVIER DE VITESSES
GEARSHIFT LEVER COVER
KAPPE FÜR SCHALTGETRIEBEBEL
FUELLE PARA PALANCA CAMBIO



ARTICOLO	APPLICAZIONI	OEM
60830	18R-25R-35C-40C-45C 50C-AD5-FL6-655C-805C	537582

CUFFIA PER LEVA CAMBIO

SOUFFLET POUR LEVIER DE VITESSES
GEARSHIFT LEVER COVER
KAPPE FÜR SCHALTGETRIEBEBEL
FUELLE PARA PALANCA CAMBIO



ARTICOLO	APPLICAZIONI	OEM
60836	570-580-670-680-780-880-980	5100995

CUFFIA PER LEVA CAMBIO

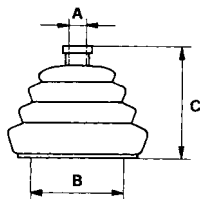
SOUFFLET POUR LEVIER DE VITESSES
GEARSHIFT LEVER COVER
KAPPE FÜR SCHALTGETRIEBEBEL
FUELLE PARA PALANCA CAMBIO



ARTICOLO	APPLICAZIONI	OEM
60839	570-580-670-680-780-880-980	5115890

CUFFIA PER LEVA CAMBIO

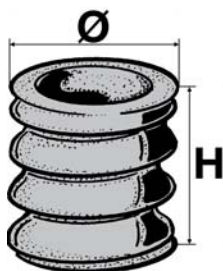
SOUFFLETS
BELLOWS
SCHUTZHEBEL
PROTECCIÓN PALANCA CAMBIO



ARTICOLO	A mm	B mm	C mm	NOTE
60129	10	65	50	Motocoltivatori e trattorini SEP - Valpadana e vari
60130	10	60	75	Fiat 850
60134	13	56	70	Landini - Massey-F. 1824689M1 Lamborghini - SAME
60762	14	85	75	Tipo Valpadana

SOFFIETTO PER SEDILE FIAT - NEW HOLLAND

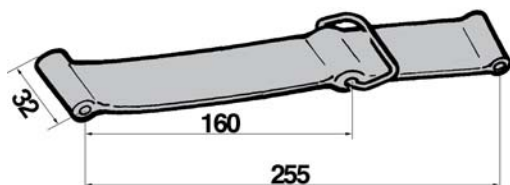
SOUFFLET POUR SIÈGE
BELLOW FOR SEAT
SCHUTZBALG FÜR "FIAT" SITZ
FUELLE PARA ASIENTO "FIAT"



ARTICOLO	APPLICAZIONI	H mm	Ø mm	OEM
60841	Soffietto per sedile FIAT 18R - 25R - 211 - 215 - 250 - 300 - 312 - 315 - 411 - 415 - OM 513R - 615E/1° - 600 R/1°	84	90	561849
60842	Soffietto per sedile FIAT 350 - 420 - 450 - 480 - 500 - 550 - 615R/2 - 640 - 650 - 715 - 750 - 850 - 1000	105	68	595718

CINGHIETTE FIAT - NEW HOLLAND

COURROIE FIAT
FIAT COVER BELTS
FIAT-KOFFERIEMEN
CORREAS FIAT



ARTICOLO	APPLICAZIONI	OEM
61825	Cinghietta cofano per 55-60-70-80-90-100-465-580-680-780-880-980-55.65-60.65	4999154 5106362

CUFFIE GOLDONI

SOUFFLETS GOLDONI
BELLOWS GOLDONI
SCHUTZHEBEL GOLDONI
PROTECCIÓN PALANCA CAMBIO GOLDONI



65223



65327



65328

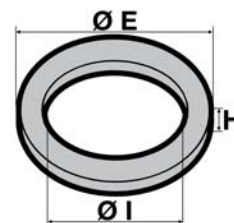


65437

ARTICOLO	DESCRIZIONE	APPLICAZIONI	OEM
65223	Cuffia leva cambio	-	00000173
65327	Cuffia leva cambio	Aster - Energy - Quasar - Ronin - Star 3000/4000Q/50/70	00037137
65328	Cuffia cilindro freni	Idea - Quasar - Lander - C55 - C75	00026141
65437	Cuffia snodo	Maxter - Cluster	00040637

RONDELLA IN GOMMA FIAT - NEW HOLLAND

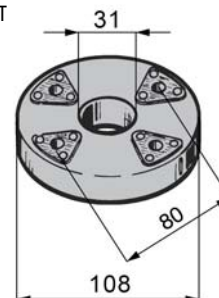
ROUNDELLE FIAT
FIAT RUBBER WASHER
FIAT-GUMMISTÜTZRING
ARANDELA DE GOMMA FIAT



ARTICOLO	APPLICAZIONI	H mm	Ø E mm	Ø I mm	OEM
61829	Anello sostegno serbatoio nafta per 40-55-60-65-70-80-90-100-110-120-420-465-580-650-680-700-750-780-800-880-980-1355-45.66-55.65-60.65-80.60-80.75-80.95-99.99	9,5	32	17,5	4952241

GIUNTI DI TRASMISSIONE PER FIAT - NEW HOLLAND

JOINTS DE TRANSMISSION FIAT
FIAT TRANSMISSION JOINTS
FIAT-ANTRIEBKUPPLUNG
JUNTAS DE TRANSMISSION FIAT



ARTICOLO	APPLICAZIONI	SPESORE mm	OEM
60857	18R - 25R - 211 - 215	12	566266
60859	18R - 25R - 250 - 300	24	595530

MOLLE A GAS

RESSORTS A GAZ - GAS SPRINGS - GASDRUCKFEDERN - RESORTES A GAS



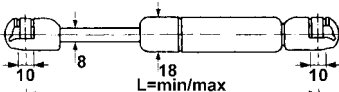
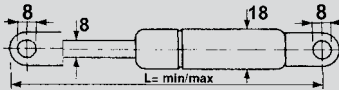
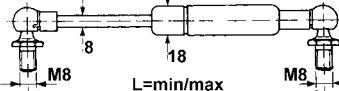
BCS

FIGURA	ARTICOLO	APPLICAZIONI	L min mm.	L max mm.	FORZA Newton	OEM
	64709	LUNOTTO Vithar RS.	165	245	200	59905031
	63427	Vivid 300 DT - Vivid 400 DT	200	315	200	5997079

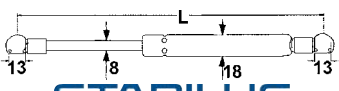
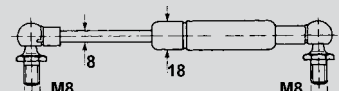
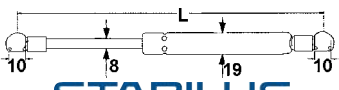
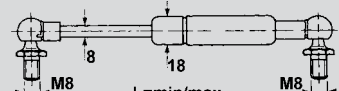
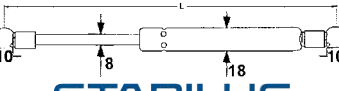
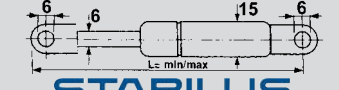

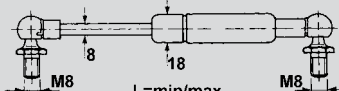
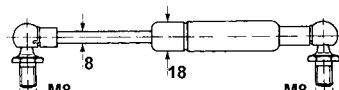
CABINE BRIEDA

FIGURA	ARTICOLO	APPLICAZIONI	L min mm.	L max mm.	FORZA Newton	OEM
	61768	VETRO POSTERIORE	215	360	190	-
	61769	VETRI ANTERIORI	250	400	200	-
	61770	SPORTELLI LATERALI	250	400	100	-
	63610	-	230	375	200	-

CLAAS

FIGURA	ARTICOLO	APPLICAZIONI	L min mm.	L max mm.	FORZA Newton	OEM
 STABILUS	64681	-	245	405	200	7700072982
 STABILUS	64703	-	335	585	400	45059500 06829600
 STABILUS	64710	LUNOTTO	265	445	200	11507110

CASE

FIGURA	ARTICOLO	APPLICAZIONI	L min mm.	L max mm.	FORZA Newton	OEM
 STABILUS	64682	PORTA 743XL, 745XL, 844XL, 845XL, 955XL, 1055XL, 856XL, 956XL, 1056XL, 1255XL, 1455XL	190	275	350	CA3232937 3232937R1
 STABILUS	64684	PARABREZZA CS 78,84,96,110,120,130,150 CVX 1135,1145,1170,1190	355	585	150	EC1221222 1999760651
 STABILUS	64685	PORTA CS 78,84,96,110,120,130,150 CVX 1135,1145,1170,1190	147	205	500	1346210991 134621098 134621099
 STABILUS	64686	PORTA CS 78,84,96,110,120,130,150 CVX 1135,1145,1170,1190	147	205	500	1999760611
 STABILUS	64688	LUNOTTO 743XL,745XL,844XL,856XL,956XL,1056XL,1255,1455	329	549	180	CA3234163 3234163R1
 STABILUS	64691	TETTUCCIO 743XL,745XL,844XL,856XL,956XL,1056XL,1255,1455 Maxxum 5120,5130,5140,5150	165	225	160	CA3399422
 STABILUS	64708	PORTA Maxxum 5120,5130,5140,5150 CX 50,60,70,80,90,100 MX 80C,90C,100C,100,110,120,135,150,170	184	248	350	CA1977416 1977416C1
 STABILUS	64709	LUNOTTO 354,364,374,384,394	165	245	200	1948962
 STABILUS	64710	LUNOTTO CS 68, 75, 78, 80, 83, 86, 90, 94, 95 CVX 140, 150, 160, 175, 195	265	445	200	134471005

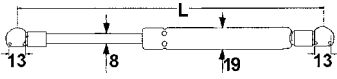
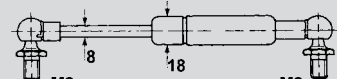
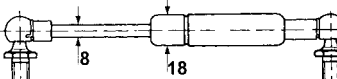
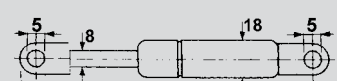

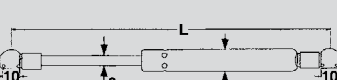

Ricambi per trattori

SPARE PARTS FOR TRACTORS

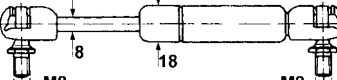
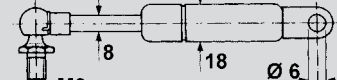
02

02

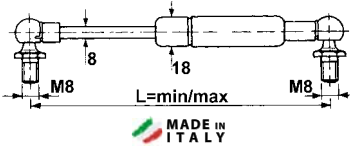
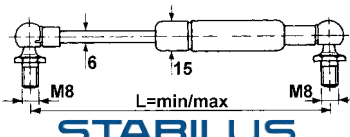
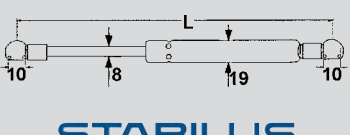

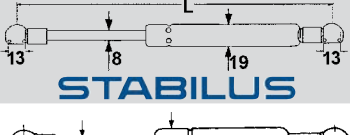
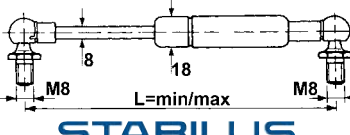
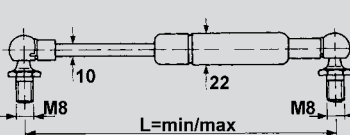
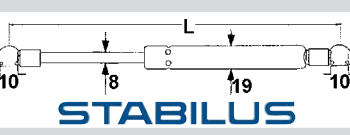
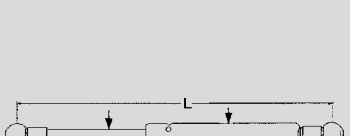
CNH

FIGURA	ARTICOLO	APPLICAZIONI	L min mm.	L max mm.	FORZA Newton	OEM
 <p>STABILUS</p>	64675	5640, 6640, 7740, 7840, 8240, 8340, 8160, 8260, 8360, 8560 M100, 115, 135, 160 L65, 75, 85 TL 70, 80, 90, 100 TM 115, 125, 135, 150, 165 TS 100, 110, 115	155	214,5	410	81867743 87408640
 <p>STABILUS</p>	64676	LUNOTTO T7510, 7520, 7530, 7540 TVT135, 145, 1558, 170, 190	285	485	200	199976066
 <p>STABILUS</p>	64694	-	265	445	350	76041839
 <p>STABILUS</p>	64698	MIETITREBBIA TC5040, 5050, 5060, 5070, 5080	285	485	150	9594082 199976051 89594082
 <p>STABILUS</p>	64672	PIANTONE TELESCOPICO STERZO BOOMER 3040, 3045, 3050 TC 34DA, 40D, 40DA, 45A, 45D, 45DA	181	230	330	86522914
 <p>STABILUS</p>	64700	5610, 6610, 6710, 6810, 7410, 7610, 7710, 3230, 3430, 4130, 4630, 4830	295	500	200	83932024
 <p>STABILUS</p>	64702	-	147	227	250	3512354M91 P3836915K

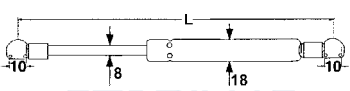
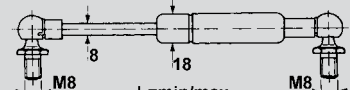
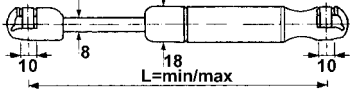
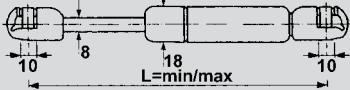
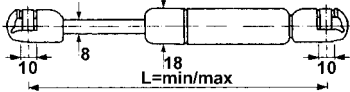
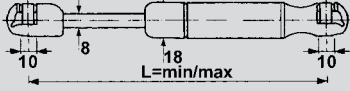
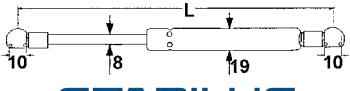
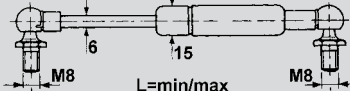
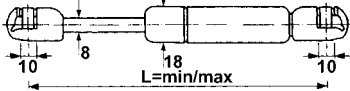

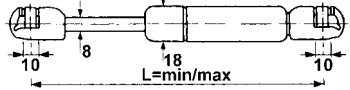
DEUTZ

FIGURA	ARTICOLO	APPLICAZIONI	L min mm.	L max mm.	FORZA Newton	OEM
 <p>MADE IN ITALY</p>	61771	VETRO E PORTIERA Applicazioni: Agrostar	300	510	380	04357779 04336970 04344257
 <p>MADE IN ITALY</p>	61772	TETTUCCIO Applicazioni: DX3.10SC, DX3.30SC, DX3.50SC, DX3.60SC, DX3.65SC, DX3.70SC, DX3.90SC, DX4.30, DX4.50, DX4.70, DX6.05, DX6.10, DX6.30, DX6.50, DX7.10	165	255	170	04316669

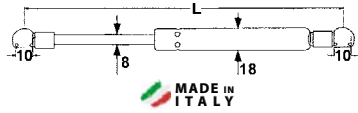

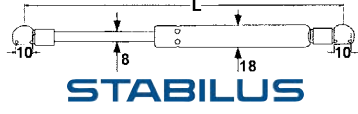
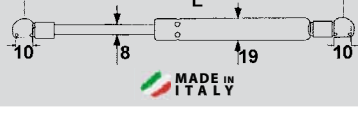









segue DEUTZ

FIGURA	ARTICOLO	APPLICAZIONI	L min mm.	L max mm.	FORZA Newton	OEM
	61773	PORTIERA Applicazioni: DX3.10SC, DX3.30SC, DX3.60SC, DX3.65SC	300	500	300	04373761
	61774	PORTIERA Applicazioni: DX3.50SC, DX3.70SC, DX3.90SC	305	500	350	04357776
	61775	PORTIERA Applicazioni: DX4.30, DX4.50, DX4.70, DX6.05, DX6.10, DX6.30, DX6.50, DX7.10	400	600	100	04373763
	61776	PORTIERA Applicazioni: Tutti i trattori dopo il 10/87	440	610	140	04373763
	64671	TETTuccio Applicazioni Agroplus 60,70,75,80,85,95,100	154	235	150	04414159
	64673	VETRO PORTA Agrotron 195, 200, L 710, 720, M 600, 610, 610 Profiline, 620, 620 Profiline, 640, 640 Profiline, 650, 650 Profiline, 80MK3, 85MK3, 90MK3, 100MK3, 105MK3, 106MK3, 110MK3, 115MK3, 120MK3, 135MK3, 150MK3, 160MK3, 165MK3, 175MK3, 200MK3, 230MK3, 260MK3, 80, 90, 100, 105, 108, 110, 118, 120, 128, 130, 140, 150, 150.7, 155, 165, 165.7, 210, 215, 235, 265, 120 Profiline, 130 Profiline, 150 Profiline, 150.7 Profiline, 165.7 Profiline, 180.7, TTV 1130, 1145, 1160, 610, 620, 630, X 710, 720	170	250	750	04429617
	64678	REGOLAZIONE STERZO Agrotron 80,85,90,100,105,106,110,115,120,135,150,16,1 75,200,230,260,4.70,4.80,4.85,4.90,4.95	163,5	193	400	04423151
	64687	PORTA Agrotron K410,F420,K420 Profiline, K430,K430 Profiline, K610,K610 Profiline	275	386	400	0.016.4778.4
	64690	-	305	525	350	0.016.0340.4/10
	64692	COFANO Agrotron 150, K90,K90 Profiline,K100,K100 Profiline,K110,K110 Profiline,K120,K120 Profiline,K410,K420,K420 Profiline,K430,K430 Profiline,M410,M410 Profiline,M420,M420Profiline, New1 08,New118,New120,New128,New140,New150,New150.7, New155,New165,New165.7,120 Profiline,130 Profiline,150 Profiline,150.7 Profiline,165.7 Profiline,TTV 410, TTV420,TTV 430,TTV1130,TTV1145,TTV1160	435	785	900	0.013.1311.4 0.021.0915.0
	64693	-	504	700	350	0.010.1579.0
	64699	PARABREZZA/LUNOTTO Agrotron 80, 85, 90, 100, 105, 106, 110, I i 5, 120, 1 35, 150, 160, 175, 195, 200,230, 260, 4.70, 4.80, 4.85, 4.90, 4 95, 6 01, 6.05, 6.15, 6.20, 6.30, 6.45, 6150, 6150.4, 6160, 6160.4, 6180, 6190, 7210TTV, 7230TTV, 7250TTV, L710, L720, L730, M410, M420, M600, M610, M615, M620, M625, M640, M650, 80MK3, 85MK3, 90MK3, 100MK3, 105MK3, 106MK3, 110MK3, 115MK3, 120MK3, 135MK3, 150MK3, 160MK3, 165MK3, 175MK3, 200MK3, 230MK3, 260MK3, NEW80, NEW90, NEW100, NEW105, NEW108, NEW110, NEW118, NEW120, NEW12S, NEW130, NEW140, NEW150, NEW I 50 7, NEW155, NEW165, NEW165.7, NEW2 10, NEW215, NEW235, NEW265, 1 20Profiline, I30Profiline, I50Profiline, 150.7Profiline, 165.7 Profiline, 180.7Profiline, TTV1130, TTV1145, TTV1160, TTV410, TTV420, TTV430, TTV610, TTV620, TTV630, X710, X720	320	536	180	04415239

segue DEUTZ

FIGURA	ARTICOLO	APPLICAZIONI	L min mm.	L max mm.	FORZA Newton	OEM
 <p>STABILUS</p>	64704	VETRO PORTA Agrofarm 85,85 Ecoline,100, Agroplus 60,67,70,75,77,80,85,87,95,100,F70,75,90,100	175	266	200	0.008.2737.3
 <p>STABILUS</p>	64710	LUNOTTO Agroplus 60,70,75,80,85,95,100	265	445	200	0.010.6267.0
 <p>STABILUS</p>	64711	Agrokid	260	445	200	0.010.9485.0
 <p>STABILUS</p>	64712	AgroCompact, Agroplus S	260	445	150	0.011.0599.0
 <p>STABILUS</p>	64713	PARABREZZA AgroCompact, Agroplus S	305	530	150	0.012.2518.0
 <p>STABILUS</p>	64714	Agrofarm, Agroplus, Series 5/C/D/G	330	585	200	0.010.6269.0
 <p>STABILUS</p>	65046	Agrotron	211	323	450	04416544
 <p>STABILUS</p>	65048	Agrotron MK1/2	115	155	50	04414574
 <p>STABILUS</p>	65403	COFANO Agrotron 4.70/80/85/90/95/ Agrotron 6.00/01/05/15/20/30/45 Agrotron 80/85/90/106 Agrotron MK2 / MK3 Agrotron NEW 105/110	237	382	670	04416545
 <p>STABILUS</p>	65446	FINESTRINO A COMPASSO Agroprima - Agrotron MK3 - AgroXtra - DX3 SC	304	502	230	04388075
 <p>STABILUS</p>	65475	Agrocompact: 60F, 70F, 80F, 90F	219,5	519,5	200	0.013.0059.4

FENDT

FIGURA	ARTICOLO	APPLICAZIONI	L min mm.	L max mm.	FORZA Newton	OEM
	63375	PARABREZZA LUNOTTO POSTERIORE Applicazione: Farmer 240S, 250S, 250V, 260P, 260S, 260V, 270P, 270V, 275S, 275V, 280P, 280S, 280V, 307, 308, 309, 310, 311, 312, 409, 410, 411, 240S, 250S, 250V, 260P, 260S, 260V, 270P, 270V, 275S, 275V, 280P, 280S, 280V, F3 Xylon 520, 522, 524 Vorit 509, 510, 511, 512, 514, 515, 711, 712, 714, 716, 816, 816, 822, 824, 824, 916, 920, 924, 926, 370, 731, 380GT	295	505	150	H205810040030
	63377	PARABREZZA LUNOTTO POSTERIORE Favorit 611, 612, 614, 615 Fainier 304, 305, 306, 307, 308, 309, 310, 311, 312 GT 345, 350, 360, 365, 370, 380, 390, 395	345	605	210	X800420490000
	63378	PARABREZZA LUNOTTO POSTERIORE Farmer 103, 104, 105, 106, 108, 307, 308, 309, 310, 311, 312, 409, 410, 411, 412 GT 345, 350, 360, 365, 370, 380, 390, 395 Favorit 611, 612, 614, 615, 509, 510, 511, 512, 514, 515, 711, 712, 714, 716, 818, 822, 824, 916, 920, 924, 926	345	600	250	X800420489000 X800420490000
	63379	PORTA Farmer 307, 308, 309, 310, 311, 312, 409, 410, 411, 412 Favorit 509, 510, 511, 512, 514, 515, 711, 712, 714, 716, 816, 818, 822, 824, 916, 920, 924, 926, 370GT, 380GT	200	325	250	H816810030500
	63380	PARABREZZA Farmer 103, 104, 105, 106, 108	295	500	960	F182800202060
	63381	PARABREZZA Farmer 103, 104, 105, 106, 108	340	575	750	F238805202360
	63382	PARABREZZA Farmer 103, 104, 105, 106, 108	255	430	985	F182800200210
	63383	PARABREZZA e PORTA SOLO PER TRATTORI CON CARICATORE Farmer 103, 104, 105, 106, 108, 200S, 201S, 203P, 240S, 250S, 250V, 260P, 260S, 260V, 270P, 270V, 275S, 275V, 280P, 280S, 280V	180	275	200	F258514210020
	63385	TETTUCIO Farmer 240S, 250S, 250V, 260P, 260S, 260V, 270P, 270V, 275S, 280P, 280S, 280V, 304, 305, 306, 307, 308, 309, 310, 311, 312 GT 345, 350, 360, 365, 370, 380, 390, 395 Favorit 611, 612, 614, 615	155	225	120	X800420446000
	64681	PARABREZZA Farmer 240S, 250S, 250V, 260S, 260V, 260P, 270V, 270P, 275S, 275V, 280S, 280V, 280P	245	405	200	H205810050100
	64695	PORTA Farmer 303, 304, 305, 306, 307, 308, 309, 310, 311, 312 GT 345, 350, 360, 365, 370, 380 Favorit 610, 611, 612, 614, 615	299	499	100	X800420491
	64697	PORTA (solo caricatore) Farmer 103, 104, 105, 106, 108, 240S, 250V, 250S, 260S, 260P, 260P, 270P, 270V, 275S, 275V, 280S, 280P, 280V	181	276	200	F258514210020 3189382M1 218712
	61778	PARABREZZA GT 255, 275	300	500	250	X800420414000

segue FENDT

FIGURA	ARTICOLO	APPLICAZIONI	L min mm.	L max mm.	FORZA Newton	OEM
	63386	PARABREZZA PARTE INFERIORE GT 255, 275 Xylon 520, 522, 524	190	310	250	X800420422000
	61777	POSTERIORE o LUNOTTO POSTERIORE Favorit 610, 611, 612, 614, 615	295	490	210	-
	64706	TETTuccio Farmer 307,308,309,310,311,312,409,410,411,412 GT 370,380 Favorit 509,510,511,512,514,515,711,712,714,716, 816,818,822,824,916,920,924,926	169	224	120	H816810020100 753235
	64707	-	351	590	370	H199503020110

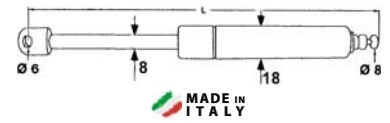
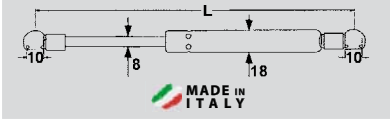
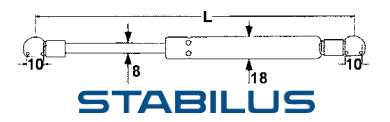
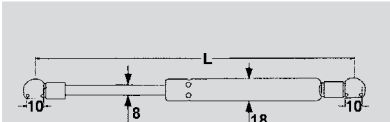





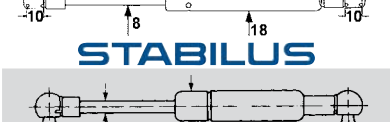



FERRARI

FIGURA	ARTICOLO	APPLICAZIONI	L min mm.	L max mm.	FORZA Newton	OEM
	64709	LUNOTTO Thor RS.	165	245	200	59905031
	63427	Raptor 30 DT - Raptor 40 DT	200	315	200	5997079

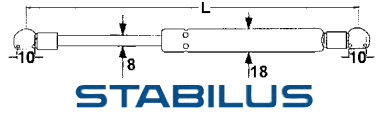
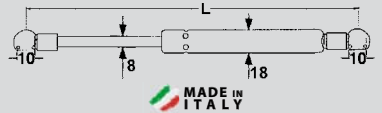
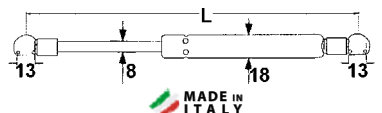
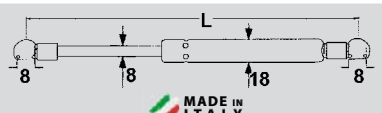
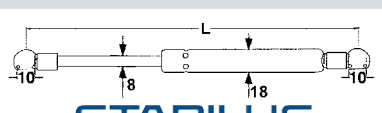
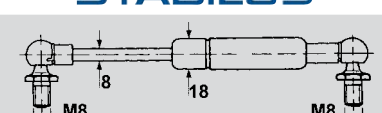


FIAT - NEW HOLLAND (CNH)

FIGURA	ARTICOLO	APPLICAZIONI	L min mm.	L max mm.	FORZA Newton	OEM
	61777	VETRO POSTERIORE Applicazioni: 580/DT, 680/DT, 780/DT, 880.5, 980/DT, 1180/DT, 1280/DT, 1380/DT, 1580/DT, 1880/DT, 55.90/DT, 60.90/DT, 70.90/DT, 80.90/DT, 90.90/DT, 100.90/DT, 115.90/DT, 130.90/DT, 180.90/DT	295	490	210	5113767 5129427
	61778	VETRO ANTERIORE E POSTERIORE Applicazioni: 580/DT, 680/DT, 780/DT, 880.5, 980/DT, 1180/DT, 1880/DT	300	500	250	9933355
	63387	LUNOTTO POSTERIORE Super Comfort serie 46, serie 56, serie 66, serie 76, serie 80, serie 86, serie 90, serie 94	290	500	130	5113767
	63388	TETTO serie 46, serie 56, serie 66, serie 66S, serie 76, serie 80, serie 86, serie 90, serie 94	175	255	250	5125289 5116437 5108535
	63389	LUNOTTO POSTERIORE F100, 110, 130, 140	395	640	100	5153193
	63390	PORTA F100, 110, 130, 140	315	540	140	5147419

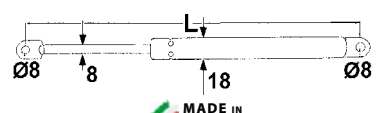
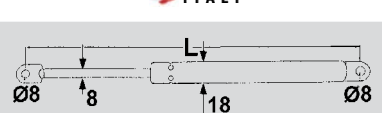


segue FIAT - NEW HOLLAND (CNH)

FIGURA	ARTICOLO	APPLICAZIONI	L min mm.	L max mm.	FORZA Newton	OEM
	63391	TETTUCCIO F100, 110, 130, 140	160	260	240	5153206
	63392	PARABREZZA F100, 110, 130, 140	395	640	200	5155032
	63393	LUNOTTO POSTERIORE L60, 65, 75, 85, 95 M100, 115, 135, 160 TS 90, 100, 110, 115, 100A, 110A, 115A, 125A, 135A TM 115, 125, 135, 150, 160, 120, 530, 140, 155, 175, 190	335	585	200	82019393 83995329
	63376	PARABREZZA LUNOTTO POSTERIORE L60, 65, 75, 85, 95 M100, 115, 135, 160 TN 55D, 55S, 65D, 65S, 70D, 70S, 75D, 75S, 60DA, 60SA, 70DA, 70SA, 75DA, 75SA TS 100A, 110A, 115A, 125A, 135A TM 115, 125, 135, 150, 160, 120, 130, 140, 155, 175, 190 TVT135, 145, 155, 170, 109	335	585	150	82001505 5192009 47108190
	63395	PORTA L60, 65, 75, 85, 95 M100, 115, 135, 160 TL 70, 80, 90, 100, 70A, 80A, 90A, 100A TS 90, 100, 100A, 110, 110A, 115, 115A, 125A, 135A TM 115, 125, 135, 150, 160, 120, 130, 140, 155, 175, 190	150	210	410	5183854 81867743 83994021 82027922
	65800	COFANO L60, 65, 75, 85, 95 TL65, 70, 80, 90, 100 TL65A TL55F, 65F, 75F FORD: 4635, 4835, 5635, 6635, 7635	329	580	310	5166403
	63403	LUNOTTO POSTERIORE PARABREZZA TL 70, 80, 90, 100, 70A, 80A, 90A, 100A	330	570	200	47126775 47126776
	63396	TETTUCCIO M100, 115, 135, 160 TS90, 100, 110, 115 TM115, 125, 135, 150, 165	145	215	200	83949895
	63397	LUNOTTO POSTERIORE G170, 190, 210, 240	325	560	260	86012677
	63398	PORTA G170, 190, 210, 240	210	305	280	89706806
	63400	PORTA TN 55D, 55S, 65D, 65S, 70D, 70S, 75D, 75S, 60DA, 60SA, 70DA, 70SA, 75DA, 75SA	150	190	200	5191712
	63401	PARABREZZA TN 55D, 55V, 65V, 65N, 65F, 70S, 70F, 75V, 75N, 75F, 80F, 60SA, 60VA, 70DA, 70SA, 70NA, 75DA, 75SA, 75VA, 75NA, 75FA	285	450	150	44911645
	63405	PORTA TVT135, 145, 155, 170, 190	145	205	500	47335077 47108188

segue FIAT - NEW HOLLAND (CNH)

FIGURA	ARTICOLO	APPLICAZIONI	L min mm.	L max mm.	FORZA Newton	OEM
	63406	LUNOTTO POSTERIORE TVT135, 145, 155, 170, 109	290	490	200	47108191
	63407	LUNOTTO POSTERIORE TG210, 230, 255, 285	200	325	150	87773705
	63384	PORTA TG210, 230, 255, 285	220	325	145	87773229
	64490	PARABREZZA CASE IH: Serie JX 10... NEW HOLLAND: Serie T - TN	230	390	150	44910537
	64689	LUNOTTO 4635,4835,5635,5640,6635,6640,7635,7740,7840,8160, 8240,8260,8340,8360,8560	335	586	200	81865239
	64690	-	305	525	350	199976067
	65397	TETTuccio T5030, 5040, 5050, 5060 TL90A, 70A, 80A, 100A	165	248	150	47136073
	63411	PORTA o PARABREZZA T3000, TCE 40/45/50/55	185	285	200	9977557 87289629

GOLDONI

FIGURA	ARTICOLO	APPLICAZIONI	L min mm.	L max mm.	FORZA Newton	OEM
	64939	Cilindro cofano Ronin, Star 90-100	203	323	450	00057716
	64940	Cilindro cofano Transcar, Sincro 40-60-70, Star 90-100	203	323	700	00061688
	64941	Cilindro cofano Star 3080, Energy, Master, Quasar 90, Star 90-100	203	323	1000	00034134
	64709	3000, Star 3000, Star 3000 LE, Star 3000 V serie D-E, Energy, Quasar 90 serie E-F-G, Star 4000 Quadrifoglio, Star 90-100, Star Quadrifoglio	165	245	200	00038408

JOHN DEERE

FIGURA	ARTICOLO	APPLICAZIONI	L min mm.	L max mm.	FORZA Newton	OEM
	61779	VETRO POSTERIORE Applicazioni: MC1 CABINA ECONOMICA, 940, 1040, 1140, 1640, 2040, 2040S, 1550, 1750, 1850, 2250, 2450, 2650, 2850, 3050, 3140, 3350, 3640, 3650	285	495	150	AL 58521 AL 60324
	61780	TETTUCCIO Applicazioni: MC1 CABINA ECONOMICA, 940, 1040, 1140, 1640, 2040, 2040S, 1550, 1750, 1850, 2250, 2450, 2650, 2850	150	225	150	AL 57248
	61781	PORTIERA Applicazioni: MC1 CABINA ECONOMICA 940, 1040, 1140, 1640, 2040, 2040S, 1550, 1750, 1850, 2250, 2450, 2650, 2850	300	500	150	AL 63124
	61778	LUNOTTO POSTERIORE Applicazioni: Per tutti i tipi dalla Serie 429999; (940, 1040, 1140, 1640, 2040, 2040S, 2140, 3040, 3140) 1630, 2030, 2130, 3130, 7600, 7700, 7800, 7610, 7710, 7810	300	500	250	AL 33170 RE 170002
	61783	TETTUCCIO E VETRO POSTERIORE Applicazioni: 2030, 2130, 3030, 3130, Secura SEK 294, 293, 203, 3040, 3050, 3140, 3350, 3640, 3650, 1640, 2040, 2140, 2250, 2450, 2650, 2850	160	250	300	AL 28599
	64683	-	357	550	510	AL152006
	64696	PORTA 6100,6100SE,6200,6200SE,6300,6300SE,6400,6400SE,6506,6500,6600,6800,6900,6010,6110,6110SE,6210,6210SE,6310,6310SE,6410,6410SE,6510,6510SE,6610,6610SE,6810,,6910,5220,5320,5420,5520	174	260	250	AL110629
	64701	-	245	405	250	WZW13602
	63408	TETTUCCIO Cabina Secura SEK 293, 927, 1830, 2030, 2130	170	255	200	AL28649 AL25968
	63409	LUNOTTO POSTERIORE CabinaSG2 1640, 2040, 2140, 3040, 3140, 3640, 4040, 4240, 4440, 4640, 2250, 2450, 2650, 2850, 3050, 3350, 3650, 4250, 4450, 4650, 4850, 4055, 4255, 4455, 4755, 4955, 4680	415	740	150	AL66992

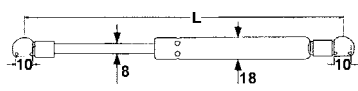
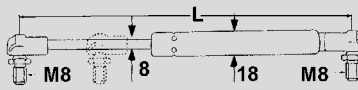
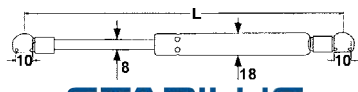
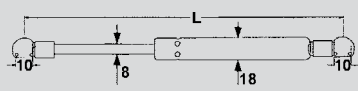
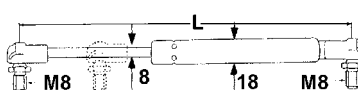
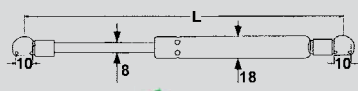
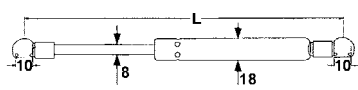

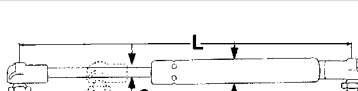
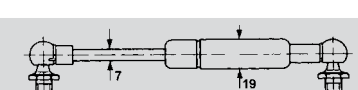

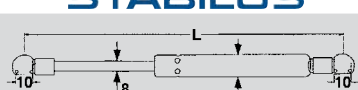
Ricambi per trattori

SPARE PARTS FOR TRACTORS

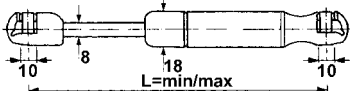
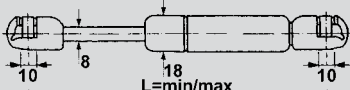
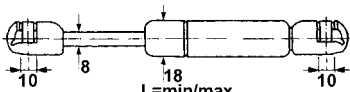
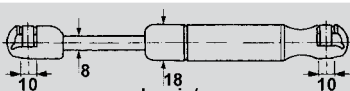
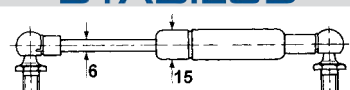





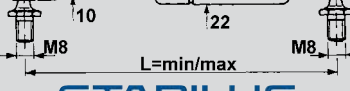

02

02

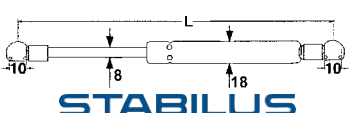
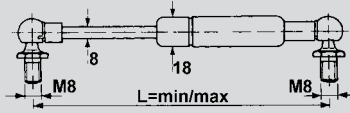
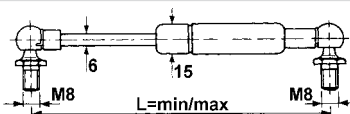
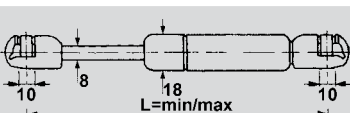
segue JOHN DEERE

FIGURA	ARTICOLO	APPLICAZIONI	L min mm.	L max mm.	FORZA Newton	OEM
 <p>STABILIS</p>	63410	PORTA 5220, 5320, 5320N, 5420, 5420N, 5520, 5520N, Serie 6000	175	245	350	AL151278 AL110626
 <p>STABILIS</p>	63411	PORTA o PARABREZZA 5300, 5400, 5500, 5310, 5410, 5510	185	285	200	AL71413
 <p>STABILIS</p>	63393	PARABREZZA 5300, 5400, 5500, 5310, 5410, 5510	335	585	200	AL71414
 <p>STABILIS</p>	63406	LUNOTTO POSTERIORE 5300, 5400, 5500, 5310, 5410, 5510	290	490	200	AL71412
 <p>STABILIS</p>	63413	LUNOTTO POSTERIORE 5220, 5320, 5320N, 5420, 5420N, 5520, 5520N, 6100, 6200, 6300, 6400, 6500, 6600, 6800, 6900, 6010, 6110, 6210, 6310, 6410, 6510, 6610, 6810, 6910, 6120, 6270, 6320, 6420, 6520, 6620, 6820, 6920, 7600, 7700, 7800	295	500	150	AL114803 AL81578
 <p>STABILIS MADE IN ITALY</p>	63414	PARABREZZA 5220, 5320, 5320N, 5420, 5420N, 5520, 5520N, 6100, 6200, 6300, 6400, 6500, 6600, 6800, 6900, 6010, 6110, 6210, 6310, 6410, 6510, 6610, 6810, 6910, 6120, 6270, 6320, 6420, 6520, 6620, 6820, 6920, 7600, 7700, 7800	295	500	170	AL78987
 <p>STABILIS</p>	63415	TETTUCCIO 6100, 6200, 6300, 6400, 6500, 6600, 6800, 6900, 6010, 6110, 6210, 6310, 6410, 6510, 6610, 6810, 6910, 6120, 6220, 6320, 6420, 6520, 6620, 6820, 6920, 7600, 7700, 7800	305	520	220	AL82634 AL160699
 <p>STABILIS</p>	64672	COLONNA STERZO 5055E-5065E-5065M-5070M-5075E-5075M-5080M-5080R-5080RN-5083E-5083EN-5085M-5090M-5090R-5090RN-5095M-5100M-5100R-5100RN-5105M-5115M-5225-5325-5425-5620-5720-5820-6090MC-6090RC-6100MC-6100RC-6110MC-6110RC-	50	230	330	AL115780 AL222225
 <p>STABILIS</p>	64674	PORTIERA/LUNOTTO 5220, 5320, 5320N, 5420, 5420N, 5520, 5520N, 6100, 6200, 6300, 6400, 6500, 6600, 6800, 6900, 6010, 6110, 6210, 6310, 6410, 6510, 6610, 6810, 6910, 6120, 6220, 6320, 6420, 6520, 6620, 6820, 6920, 7600, 7700, 7800	297	499	130	AL81578
 <p>STABILIS</p>	64677	FINESTRINO DESTRO Mietitrebbia: 2058, 2056, 2054, 2065, 2256, 2254, 2258, 2264, 2266	240	340	100	AZ43775 AZ102707
 <p>STABILIS</p>	64679	COFANO MOTORE 1654, 1854, 2054, 6515, 6215, 6620, 6520, 6525, 6530, 6630, 6820, 69205, 6920, 6830, 6930, 7320, 7220, 7520, 7420, 7430, 7530	360	540	800	AL174087
 <p>STABILIS</p>	64680	PORTA 5220, 5320, 5320N, 5420, 5420N, 5520, 5520N, Serie 6000	174	245	350	AL174358

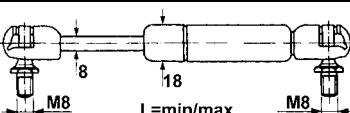





LAMBORGHINI

FIGURA	ARTICOLO	APPLICAZIONI	L min mm.	L max. mm	FORZA Newton	OEM
 <p>STABILUS</p>	64711	Old Models Lamborghini, Runner	260	445	200	0.010.9485.0
 <p>STABILUS</p>	64712	Agile, Rs, Rv	260	445	150	0.011.0599.0
 <p>STABILUS</p>	64713	PARABREZZA Agile, Rs, Rv	305	530	150	0.012.2518.0
 <p>STABILUS</p>	64714	Lampo, Nitro, R2, R3, R4, SPIRE, SPRINT, STRIKE,	330	585	200	0.010.6269.0
 <p>STABILUS</p>	64671	TETTUCCIO Champion, Mach, Nitro, R2, R3, R4, R5, R6, R7, R8, Spark, Spire, Sprint, Strike, Victory	154	235	150	04414159
 <p>STABILUS</p>	64673	VETRO PORTA Champion, mach, R6, R7, R8, Spark, Victory	170	250	750	04429617
 <p>STABILUS</p>	64678	REGOLAZIONE STERZO Victory	181	230	400	04423151
 <p>STABILUS</p>	64687	PORTA Nitro, R6, Spark	275	386	400	001647784
 <p>STABILUS</p>	64690	Mach, R6 vrt	305	525	350	001603404/10
 <p>STABILUS</p>	64692	COFANO R6, Spark	435	785	900	001313114 002109150
 <p>STABILUS</p>	64693	Formula, Old Models Lamborghini, Premium, R4, R5, Racing	504	700	350	001015790
 <p>STABILUS</p>	64699	PARABREZZA/LUNOTTO Champion, Mach, R6, R7, R8, Spark, Victory	320	536	180	04415239

segue LAMBORGHINI

FIGURA	ARTICOLO	APPLICAZIONI	L min mm.	L max mm.	FORZA Newton	OEM
 <p>STABILUS</p>	64704	VETRO PORTA F Plus, Lampo, Old Models Lamborghini, R2, R3, RF, Sprint	175	266	200	0.008.2737.3
 <p>STABILUS</p>	64710	LUNOTTO Lampo, Nitro, R2, R3, R4, Spark, Spire, Sprint, Strike	265	445	200	0.010.6267.0
 <p>STABILUS</p>	65045	F Plus, Old Models Lamborghini	175	275	100	0.007.2751.0
 <p>STABILUS</p>	65475	Agile 660S/770S/880S/990S, Formula 105, Grand Prix: 674-70, 75 Target, 774-80, 874-90T, 95 Target R: 1556, 600, 674, 674-70, 700, 774, 774-80, 874-90T, 874T	219,5	519,5	200	0.013.0059.4

LANDINI / MC CORMICK

FIGURA	ARTICOLO	APPLICAZIONI	L min mm.	L max mm.	FORZA Newton	OEM
 <p>MADE IN ITALY</p>	61778	VETRO POSTERIORE	300	500	250	3384671M1
 <p>STABILUS</p>	61785	VETRO POSTERIORE Applicazioni: 16500	430	780	150	3389556M1
 <p>MADE IN ITALY</p>	61786	TETTuccio Applicazioni: 16500	145	210	180	3303021M92
 <p>MADE IN ITALY</p>	61787	PORTIERA Applicazioni: 16500	165	255	300	3385316M91
 <p>STABILUS</p>	64676	LUNOTTO	285	485	200	3676366M91
 <p>STABILUS</p>	64709	LUNOTTO	165	245	200	3311782M91

segue LANDINI / MC CORMICK

FIGURA	ARTICOLO	APPLICAZIONI	L min mm.	L max. mm	FORZA Newton	OEM
	65443	PIANTONE STERZO Applicazioni LANDINI: REX 4 - Serie 4 - Serie 5 - Serie 6-H MC CORMICK: Serie X4 - Serie X5 - Serie X6	192	237	450	6517916M1
	63411	PORTA o PARABREZZA Mistral, Rex	185	285	200	3619665M91

MASSEY FERGUSON

FIGURA	ARTICOLO	APPLICAZIONI	L min mm.	L max. mm	FORZA Newton	OEM
	61778	VETRO POSTERIORE Applicazioni: 260, 265, 275, 290, 390, 396, 398, 399, 550, 560, 565, 575, 590, 592, 595, 2620, 2625, 2640, 2645	300	500	250	3384671M1 3476187M1 1873903M91
	61785	VETRO POSTERIORE Applicazioni: 3050, 3060, 3065, 3070, 3075, 3080, 3090, 3095, 3115, 3120, 3125, 3610, 3630, 3635, 3645, 3650, 3655, 3670, 3680, 3690	430	780	150	3389556M1
	61786	TETTuccio Applicazioni: 274, 294, 377, 387, 397, 675, 690, 698, 699, 2620, 2625, 2640, 2645, 2680, 2685, 2720, 2725, 3050, 3060, 3065, 3070, 3080, 3090, 3115, 3120, 3125, 3610, 3630, 3650, 3655, 3670, 3680, 6120, 6130, 6140, 6180, 6190 Serie 8000	145	210	180	3303021M92 1897726M91
	61787	PORTIERA Applicazioni: 3050, 3060, 3065, 3070, 3080, 3090, 3610, 3630, 3650, 3680	165	255	300	3385316M91
	63416	TETTuccio 154, 254, 274, 1114, 1134	165	255	275	-
	63417	PARABREZZA o LUNOTTO POSTERIORE 154, 254, 274, 1114, 1134	310	550	275	1427130M92 1427130M91
	63418	PARABREZZA 154, 174, 184, 194, 233, 253, 263, 273, 283, 293, 333, 353, 363, 373, 383, 393, 354, 364, 374, 384, 394, 3050, 3060, 3070, 3075, 3080, 3085, 3090, 3095, 3115, 3120, 3125, 3610, 3630, 3635, 3645, 3650, 3655, 3670, 3680, 3690	220	360	250	-
	63419	PORTA 154, 174, 184, 194, 233, 253, 263, 273, 283, 293, 333, 353, 363, 373, 383, 393, 354, 364, 374, 384, 394, 3050, 3060, 3070, 3075, 3080, 3085, 3090, 3095, 3115, 3120, 3125, 3610, 3630, 3635, 3645, 3650, 3655, 3670, 3680, 3690	200	315	100	-
	63420	LUNOTTO POSTERIORE 154, 174, 184, 194, 233, 253, 263, 273, 283, 293, 333, 353, 363, 373, 383, 393, 354, 364, 374, 384, 394, 3050, 3060, 3070, 3075, 3080, 3085, 3090, 3095, 3115, 3120, 3125, 3610, 3630, 3635, 3645, 3650, 3655, 3670, 3680, 3690	290	500	200	3103255M1


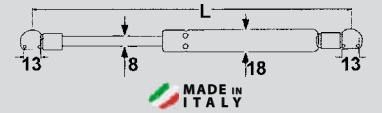
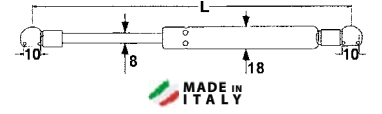

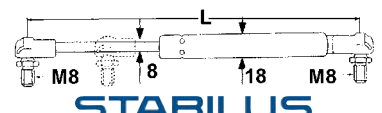
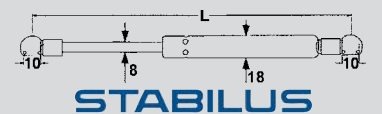
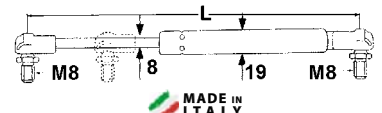
Ricambi per trattori

SPARE PARTS FOR TRACTORS

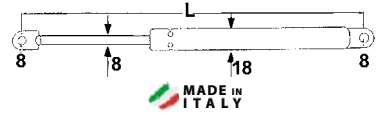
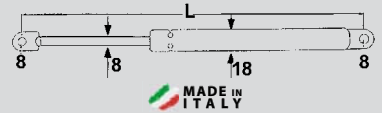
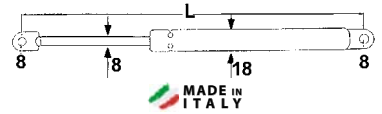
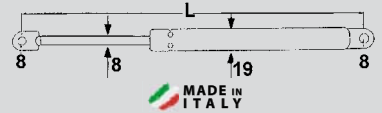
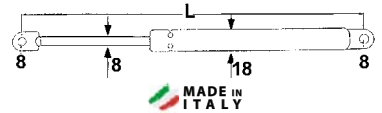

02

02

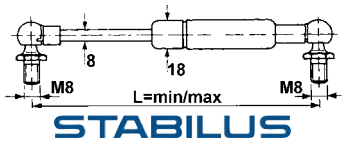
segue MASSEY FERGUSON

FIGURA	ARTICOLO	APPLICAZIONI	L min mm.	L max mm.	FORZA Newton	OEM
	63421	LUNOTTO POSTERIORE 274SK, 294S, 377, 387, 397, 397T, 675, 689, 690, 699, 1004, 1004T, 1007, 1014	305	525	190	3301920M93
	63422	PORTA 342, 350, 352, 355, 360, 362, 365, 372, 375, 382, 390, 396, 398, 399	190	280	350	3478319M2
	63402	PORTA 1114, 1134	295	500	200	3301488M91
	63423	PORTA 2620, 2625, 2640, 2645, 2680, 2685, 2720, 2725	310	505	500	-
	63424	PORTA, PARABREZZA o POSTERIORE 4215, 4220, 4225, 4235, 4240, 4245, 4255, 4260, 4265	280	485	150	3904695M1 3805354M1 3804759M1
	63376	LUNOTTO POSTERIORE 6120, 6130, 6140, 6150, 6160, 6170, 6180, 6190, 6260, 6265, 8110, 8120, 8130, 8140, 8150, 8160, 8170, 8180, 8210, 8220, 8240, 8250, 8260, 8270, 8280	335	585	150	3902140M1
	63426	PORTA 6120, 6130, 6140, 6150, 6160, 6170, 6180, 6190, 6260, 6265, 8110, 8120, 8130, 8140, 8150, 8160, 8170, 8180, 8210, 8220, 8240, 8250, 8260, 8270, 8280	155	230	600	3902121M3

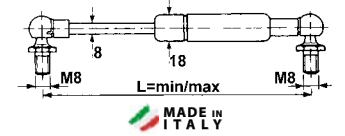
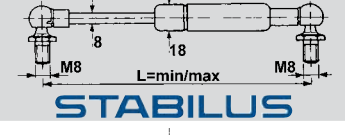
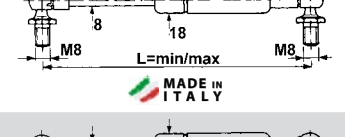
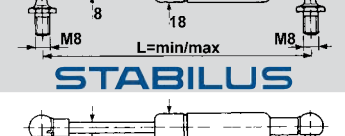

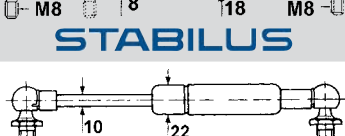
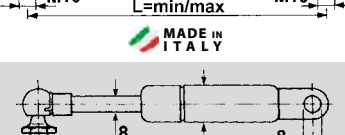

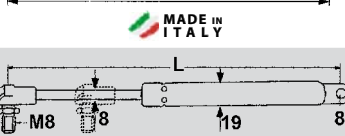

MAUSER

FIGURA	ARTICOLO	APPLICAZIONI	L min mm.	L max mm.	FORZA Newton	OEM
	63425	-	140	200	175	6-1001820
	63419	-	200	315	100	6-1001032
	63427	-	200	315	200	6-1002032
	63418	-	220	360	250	6-1002536
	63420	-	290	500	200	6-1002550
	63428	-	290	500	280	6-1002850

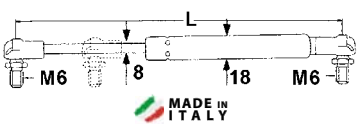
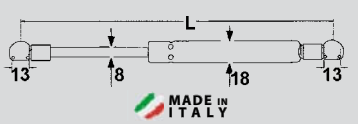
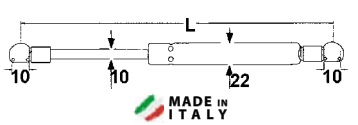
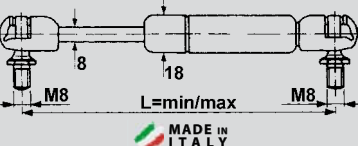
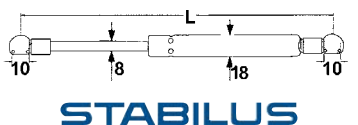
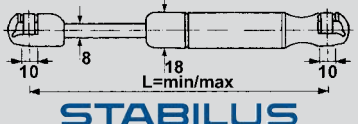
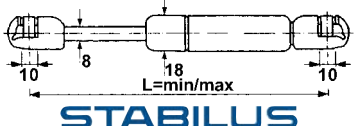
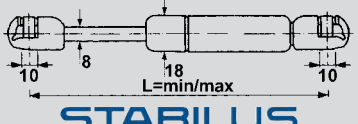
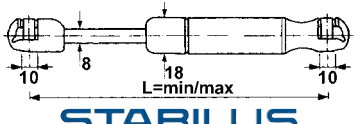
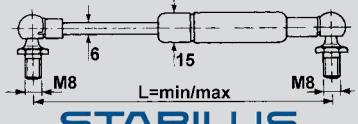
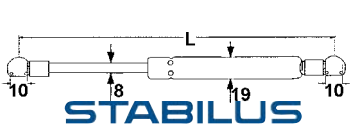
PASQUALI

FIGURA	ARTICOLO	APPLICAZIONI	L min mm.	L max mm.	FORZA Newton	OEM
	64709	LUNOTTO Mars RS.	165	245	200	59905031

SAME

FIGURA	ARTICOLO	APPLICAZIONI	L min mm.	L max mm.	FORZA Newton	OEM
	61792	PORTIERA Antares, Aster, Centauro, Centurion, Explorer, Jaguar, Leopard, Taurus, Tiger, Trident	305	520	350	0.9208.140.3
	61793	PORTIERA	287	479,5	200	0.9241.140.4
	61794	VETRI	305	520	170	0.9233.166.4
	61795	VETRI Antares, Galaxy, Laser	305	520	270	0.9233.167.4
	61796	VETRI	490	715	350	007.5407.0
	61782	VETRI	255	385	570	0.008.2089.4/30 0.008.2089.4/20
	61797	VETRI	250	390	470	-
	61798	TETTUCCIO E VETRI	215	330	110	0.9234.373.4
	61799	TETTUCCIO	170	260	250	0.9206.194.4
	63394	TETTUCCIO Antares, Aster, Explorer, Explorer II, Laser, Silver, Titan	200	320	170	0.9234.373.4

segue SAME

FIGURA	ARTICOLO	APPLICAZIONI	L min mm.	L max. mm	FORZA Newton	OEM
	63399	PARABREZZA Antares, Explorer, Solar	295	500	210	-
	63404	PARABREZZA o LUNOTTO POSTERIORE Diamond II 230, 240, 250, 260 Rubin 120, 135, 150, 160, 180, 200	425	505	200	04415239
	63412	PORTA Diamond II 230, 240, 250, 260 Rubin 120, 135, 150, 160, 180, 200	165	240	750	04428681
	61787	PORTIERA Frutteto II	165	255	300	dx 0.009.8623.2 0.009.7738.4/10
	65053	Antares, Dorado, Explorer, Frutteto, Laser, Silver	165	254.5	400	0.016.9733.4
	64711	Frutteto 60/75, Solar 50/60, Solaris 25/35/45	260	445	200	0.010.9485.0
	64712	Dorado S 70/75/90/100, Dorado V 70/75/90/100, Golden 60/60V/65/75/75V/85	260	445	150	0.011.0599.0
	64713	PARABREZZA Golden 85	305	530	150	0.012.2518.0
	64714	Dorado, Dorado Classic, Dorado Natural, Explorer, Explorer Natural, Roller, Silver, Virtus, Virtus J, Virtus Rvshift	330	585	200	0.010.6269.0
	64671	TETTUCCIO Audax, Diamond, Dorado, Explorer, Fortis, Iron, Laser, Rubin, Silver, Virtus	154	235	150	04414159
	64673	VETRO PORTA Audax, Diamond, Fortis, Iron, Rubin	170	250	750	04429617

segue SAME

FIGURA	ARTICOLO	APPLICAZIONI	L min mm.	L max. mm	FORZA Newton	OEM
<p>STABILUS</p>	64678	REGOLAZIONE STERZO Diamond	181	230	400	04423151
<p>STABILUS</p>	64687	PORTA Iron, Virtus	275	386	400	0.016.4778.4
<p>STABILUS</p>	64690	Audax, Iron Continuo	305	525	350	0.016.0340.4/10
<p>STABILUS</p>	64692	COFANO Fortis, Iron	435	785	900	0.013.1311.4 0.021.0915.0
<p>STABILUS</p>	64693	Antares, Laser, Row Cop, Silver, Titan	504	700	350	0.010.1579.0
<p>STABILUS</p>	64699	PARABREZZA/LUNOTTO Audax, Diamond, Fortis, Iron, Rubini	320	536	180	04415239
<p>STABILUS</p>	64704	VETRO PORTA Dorado, Explorer, Frutteto II, Roller, Old model SAME	175	266	200	0.008.2737.3
<p>STABILUS</p>	64710	LUNOTTO Dorado, Explorer, Roller, Silver, Virtus	265	445	200	0.010.6267.0
<p>STABILUS</p>	65045	Frutteto II, Old models SAME	175	275	100	0.007.2751.0
<p>STABILUS</p>	65475	Aster 60/70, Explorer 55/60, Explorer II 60/70/80/90, Golden 60/65/75/85	219,5	519,5	200	0.013.0059.4

STEYR

FIGURA	ARTICOLO	APPLICAZIONI	L min mm.	L max. mm	FORZA Newton	OEM
	61800	VETRO ANTERIORE Trattori serie 80 con cabina SK2	335	585	100	99976047
	61801	TETTUCCIO Trattori serie 80	180	275	100	99976036
	61773	PORTIERA Applicazioni: SERIE 900	300	500	300	134701577
	64705	PEDALE A GAS CVT 120,130,150,170,6135,6140,6145,6150, 6155,6160,6170,6175,6190,6195	136	196	100	1405718031

Ricambi per trattori

SPARE PARTS FOR TRACTORS

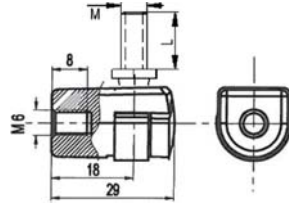
MADE IN ITALY

TESTINE DI RICAMBIO PER MOLLE A GAS

TETES DE RECHANGE POUR RESSORTS A GAZ - SPARE HEADS FOR GAS SPRINGS - ERSATZKOPFTEILE FÜR GASFEDERN - TOPES DE REPUESTO PARA RESORTES DE GAS

TESTINA IN PLASTICA

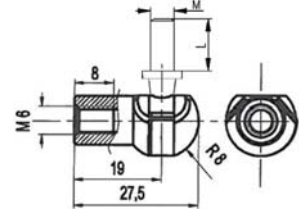
TETE EN PLASTIQUE
PLASTIC HEAD
KOPFTEILE AUS KUNSTSTOFF
CABEZALE DE PLÁSTICO



ARTICOLO	M mm	L mm	CHIAVE
63553	6	13	8
63554	8	13	13

TESTINA IN METALLO


TETE EN METAL
METAL HEAD
KOPFTEILE AUS METALL
CABEZALE DE METAL



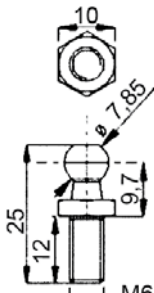
ARTICOLO	M mm	L mm	CHIAVE
63555	6	13	8
63556	8	13	13

PERNI PER MOLLE A GAS

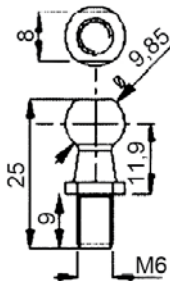
AXES POUR RESSORTS A GAZ - PINS FOR GAS SPRINGS - FEDERN FÜR GASFEDERN - RESORTES PARA RESORTES DE GAS



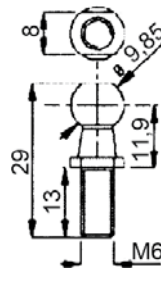
ARTICOLO
63606



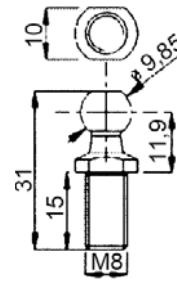
ARTICOLO
63602



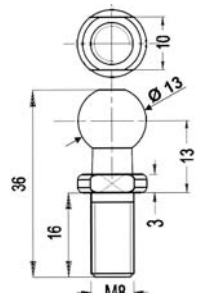
ARTICOLO
63605



ARTICOLO
63604



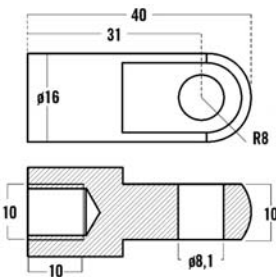
ARTICOLO
63603



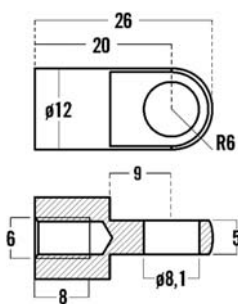
ARTICOLO
63646

OCCHIELLI FILETTATI PER MOLLE A GAS

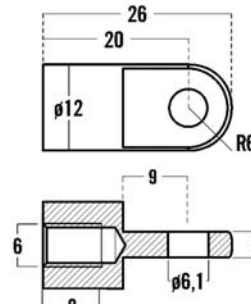
OUILLETS FILETES POUR RESSORTS A GAZ - THREADED EYELETS FOR GAS SPRINGS - GEWINDEÖSEN FÜR GASFEDERN - OJALES ROSCADOS PARA RESORTES DE GAS



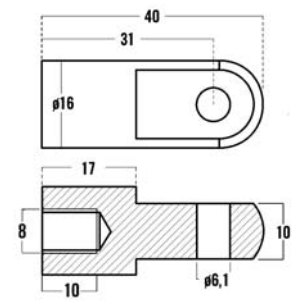
ARTICOLO
63637



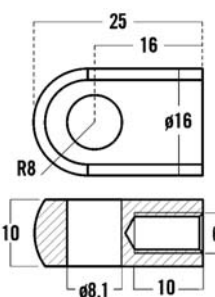
ARTICOLO
63641



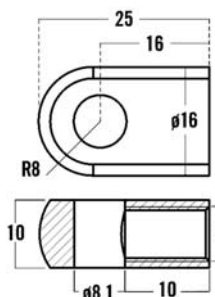
ARTICOLO
63642



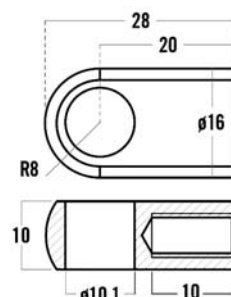
ARTICOLO
63639



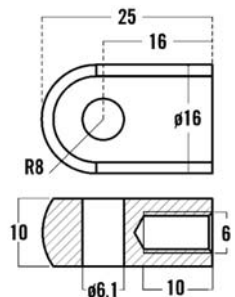
ARTICOLO
63635



ARTICOLO
63636




ARTICOLO
63638



ARTICOLO
63640

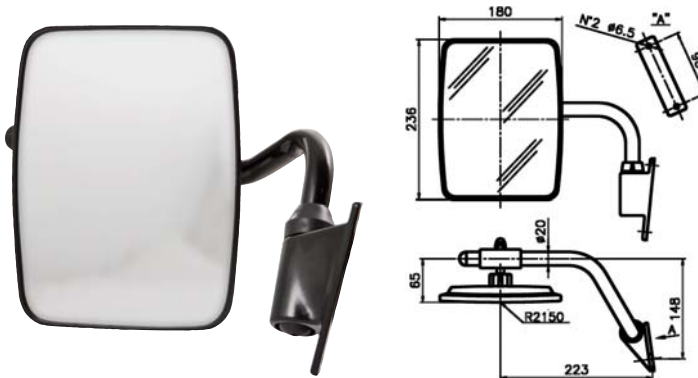
SPECCHI COMPLETI PER CABINE TRATTORI

RETROVISEUR POUR TRACTEUR - TRACTOR MIRROR - SCHLEPPERRÜCKSPIEGEL - ESPEJOS RETROVISOR PARA TRACTOR




ARTICOLO	DESCRIZIONE	APPLICAZIONE
60531	Specchio CPL dx vetro bianco	CABINA BRIEDA
60532	Specchio CPL sx vetro bianco	
60533	Braccio nero dx	
60534	Braccio nero sx	
60535	Coppa nera (235x140 mm) vetro bianco	
60536	Vetro bianco (223x118 mm)	

ARTICOLO	DESCRIZIONE	APPLICAZIONE
62711	Specchio completo nero destro	CABINA BRIEDA
62712	Specchio completo nero sinistro	
62713	Braccio nero dx	
62714	Braccio nero sx	
60547	Coppa nera (230x180 mm) con morsetto	
60548	Vetro (174x229 mm)	



ARTICOLO	DESCRIZIONE	APPLICAZIONE
60543	Specchio CPL nero dx vetro bianco OEM 5108721	CABINE FIAT LANDINI SAME TORINCAB
60544	Specchio CPL nero sx vetro bianco OEM 5108722	
60545	Braccio nero dx	
60546	Braccio nero sx	
60547	Coppa nera (230x180 mm) vetro bianco	
60548	Vetro bianco (222x172 mm)	

ARTICOLO	DESCRIZIONE	APPLICAZIONE
62138	Specchio CPL nero dx - sx vetro bianco	CABINA ITALCAB LOCHMANN
62140	Braccio nero dx - sx	
62141	Coppa nera (230x180 mm)	



ARTICOLO	DESCRIZIONE	APPLICAZIONE
62717	Specchio completo nero destro	CABINA SIAC
62718	Specchio completo nero sinistro	
62719	Braccio nero dx Ø 20 mm	
62720	Braccio nero sx Ø 20 mm	
60547	Coppa nera (230x180 mm) con morsetto	
60548	Vetro (174x229 mm)	

Ricambi per trattori

SPARE PARTS FOR TRACTORS

02

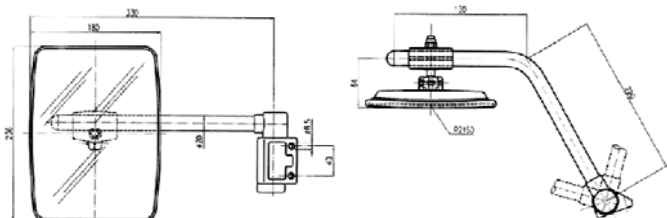
segue **SPECCHI COMPLETI PER CABINE TRATTORI**
 RETROVISEUR POUR TRACTEUR - TRACTOR MIRROR - SCHLEPPERRÜCKSPIEGEL - ESPEJOS RETROVISOR PARA TRACTOR



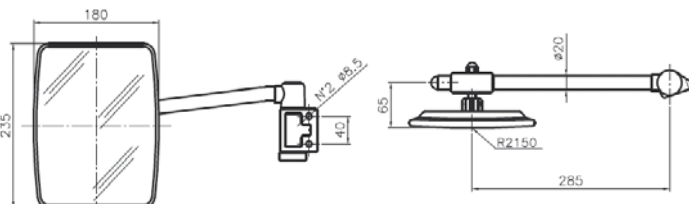
ARTICOLO	DESCRIZIONE	APPLICAZIONE
63010	Specchio CPL dx	MERLO
63011	Specchio CPL sx	
63012	Coppa nera dx/sx 240x150	



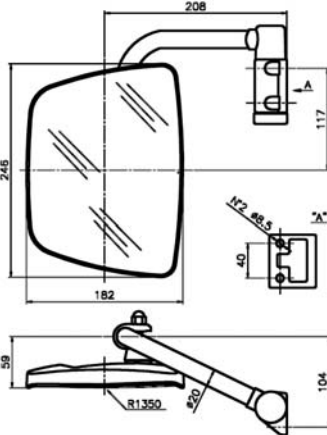
ARTICOLO	DESCRIZIONE	APPLICAZIONE
63014	Specchio CPL dx	MANITOU
63015	Specchio CPL sx	
63016	Coppa nera dx/sx 260X148	



ARTICOLO	DESCRIZIONE	APPLICAZIONE	OEM
65526	Specchio CPT dx	LANDINI - SAME - NEW HOLLAND	3552884M91
65527	Specchio CPT sx		3552885M91
60547	Coppa nera dx/sx		0.008.2804.4/10 0.008.2805.4/10 9977540



ARTICOLO	DESCRIZIONE	APPLICAZIONE	OEM
65528	Specchio CPT dx	SAME - DEUTZ - HURLIMANN - LAMBORGHINI	0.9234.147.4 0.9234.148.4
65529	Specchio CPT sx		
60547	Coppa nera dx/sx 236X180		



Le immagini rappresentano l'Articolo **63583** (destra)

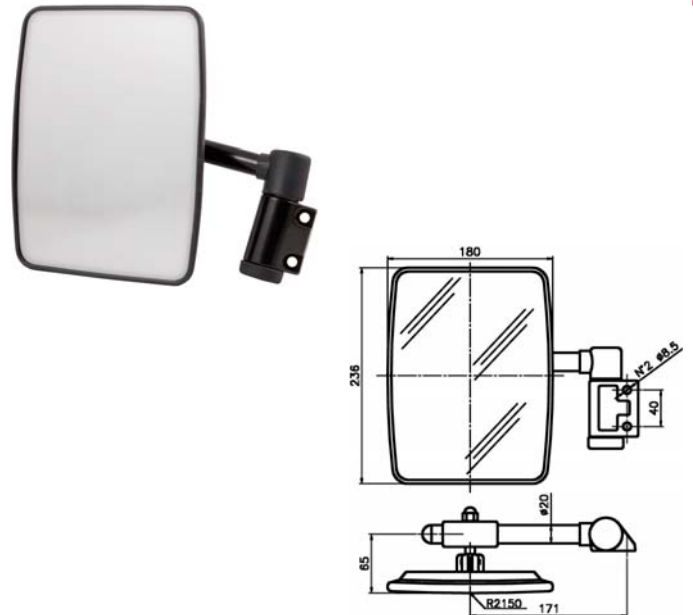
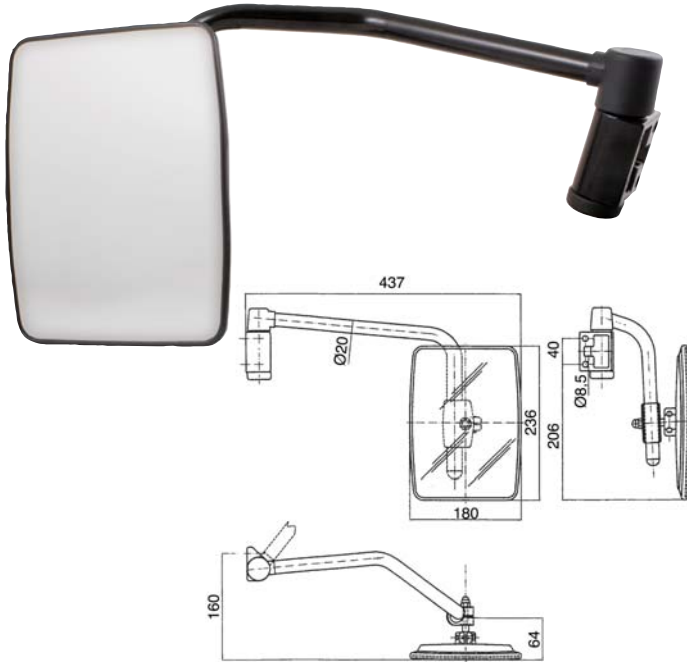
ARTICOLO	DESCRIZIONE	APPLICAZIONE
63583	Specchio CPL dx	SAME FRUTTETO
63584	Specchio CPL sx	FRUTTETO III
63578	Coppa di ricambio dx/sx	DORADO F

- Larghezza: 360 mm
- Altezza: 215 mm
- Sistema di aggancio: Supporto per tubo Ø25
- Raggio riflettente: 2050 mm

ARTICOLO	DESCRIZIONE	APPLICAZIONE
65541	Specchio CPL dx	NEW HOLLAND T5000 - TL - TLA
65540	Specchio CPL sx	
60553	Coppa di ricambio dx/sx	

segue SPECCHI COMPLETI PER CABINE TRATTORI

RETROVISEUR POUR TRACTEUR - TRACTOR MIRROR - SCHLEPPERRÜCKSPIEGEL - ESPEJOS RETROVISOR PARA TRACTOR

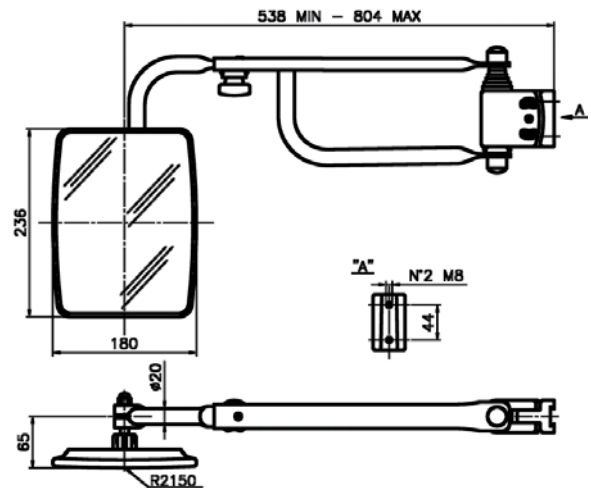


ARTICOLO	DESCRIZIONE	APPLICAZIONE
62779	Specchio CPL nero dx vetro bianco	NEW HOLLAND serie TN/TND/ TNF/TNN/TNV
62780	Specchio CPL nero sx vetro bianco	
60547	Coppa nera (230x180 mm) vetro bianco	5194637 - 5194636
60548	Vetro bianco (222x172 mm)	5188170 - 5177581 5188179 - 5177582

ARTICOLO	DESCRIZIONE	APPLICAZIONE
62781	Specchio CPL nero dx vetro bianco	LANDINI: Mistral-Trekker MC.CORMIK:T100-T80-T70F CNH: TCE 45 - T3000
62782	Specchio CPL nero sx vetro bianco	
60547	Coppa nera (230x180 mm) vetro bianco	VALPADANA: 1300-1500-5500
60548	Vetro bianco (222x172 mm)	OEM: 4203886M91 4203887M91

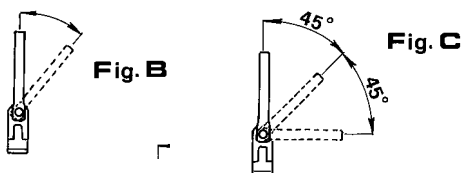
RETROVISORI COMPLETI CON ASTA TELESCOPICA

RETROVISEUR COMPLET AVEC BRAS REGLABLE - REAR-VIEW MIRROR COMPLETE WITH TELESCOPIC SHAFT
RÜCKBLICK SPIEGEL KOMPLETT MIT TELESKOPISCHER STANGE - ESPEJO RETROVISOR COMPLETO CON VARILLA TELESCÓPICA



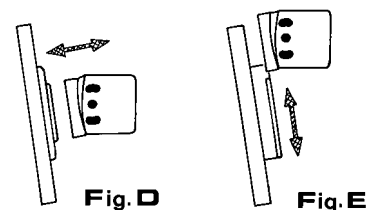
ARTICOLO	DESCRIZIONE	FIGURA
61761	Retrovisore completo con asta telescopica	-
61762	Piastra per montaggio fisso	D
61763	Piastra per montaggio sfilabile	E
60547	Ricambio coppa 230x180 mm	-

Braccio estensibile da min. 538 mm a max 804 mm.
Inclinazione del piano di fissaggio regolabile da +10° a -10° a secondo del tipo di cabina.



Regolazione libera dell'incinazione del braccio. Fig. B

Regolazione a tacche prestabilite di 45° in avanti e indietro. Fig. C



L'applicazione del braccio può essere effettuata tramite una piastra per montaggio fisso (Art. 61762) Fig. D, oppure con una piastra per montaggio sfilabile (Art. 61763) Fig. E

Ricambi per trattori

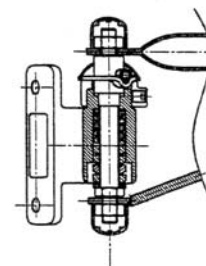
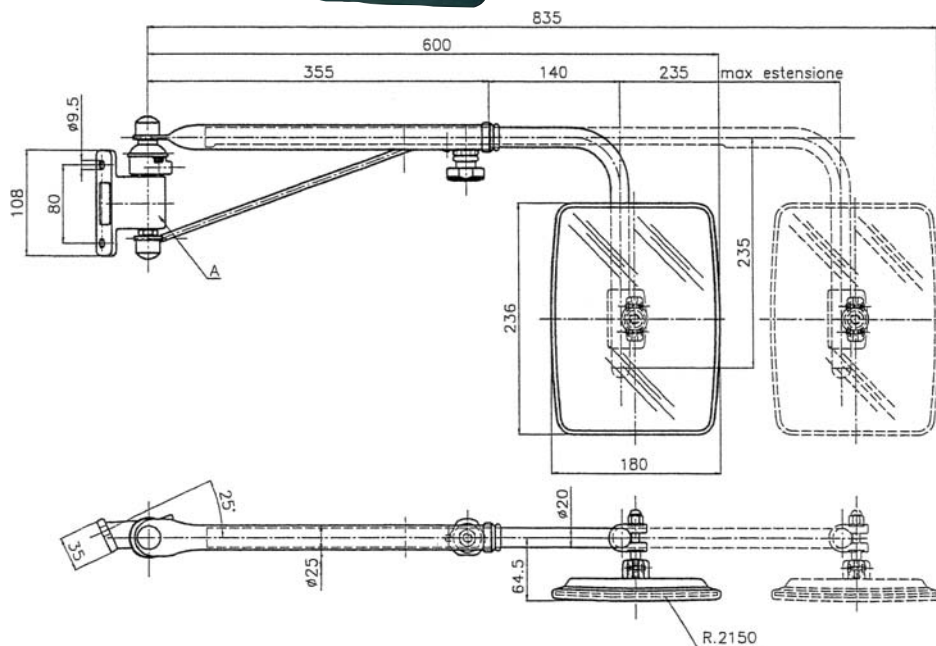
SPARE PARTS FOR TRACTORS

02

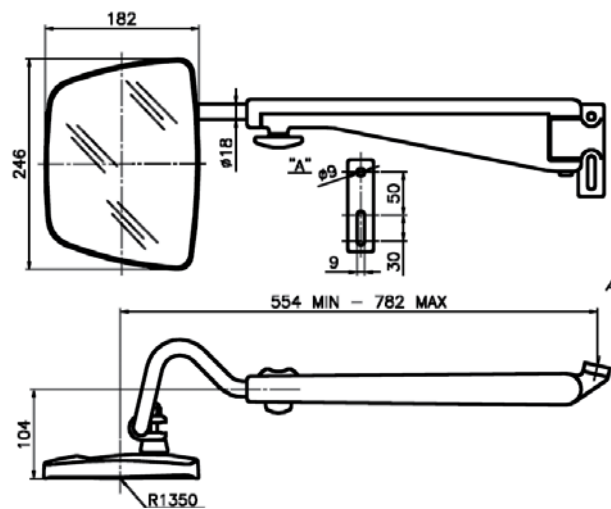
02

segue RETROVISORI COMPLETI CON ASTA TELESCOPICA

RETROVISEUR COMPLET AVEC BRAS REGLABLE - REAR-VIEW MIRROR COMPLETE WITH TELESCOPIC SHAFT
 RÜCKBLICK SPIEGEL KOMPLETT MIT TELESKOPISCHER STANGE - ESPEJO RETROVISOR COMPLETO CON VARILLA TELESCÓPICA



ARTICOLO	DESCRIZIONE	APPLICAZIONE	OEM
63665	Retrovisore DX completo con asta telescopica	SAME: DORADO 70/ANTARES II / SILVER 11 -130 / EXPLORER ³ DEUTZ: AGROPLUS 60/70/75/80/85/95/100	0.010.1605.4/20
63666	Retrovisore SX completo con asta telescopica		0.010.1604.4/20
60547	Coppa ricambio SAME		9233.183.3/01



ARTICOLO	DESCRIZIONE	APPLICAZIONE
63581	Specchio CPL dx	MANITOU CLAAS LANDINI
63582	Specchio CPL sx	
63578	Coppa di ricambio dx/sx	

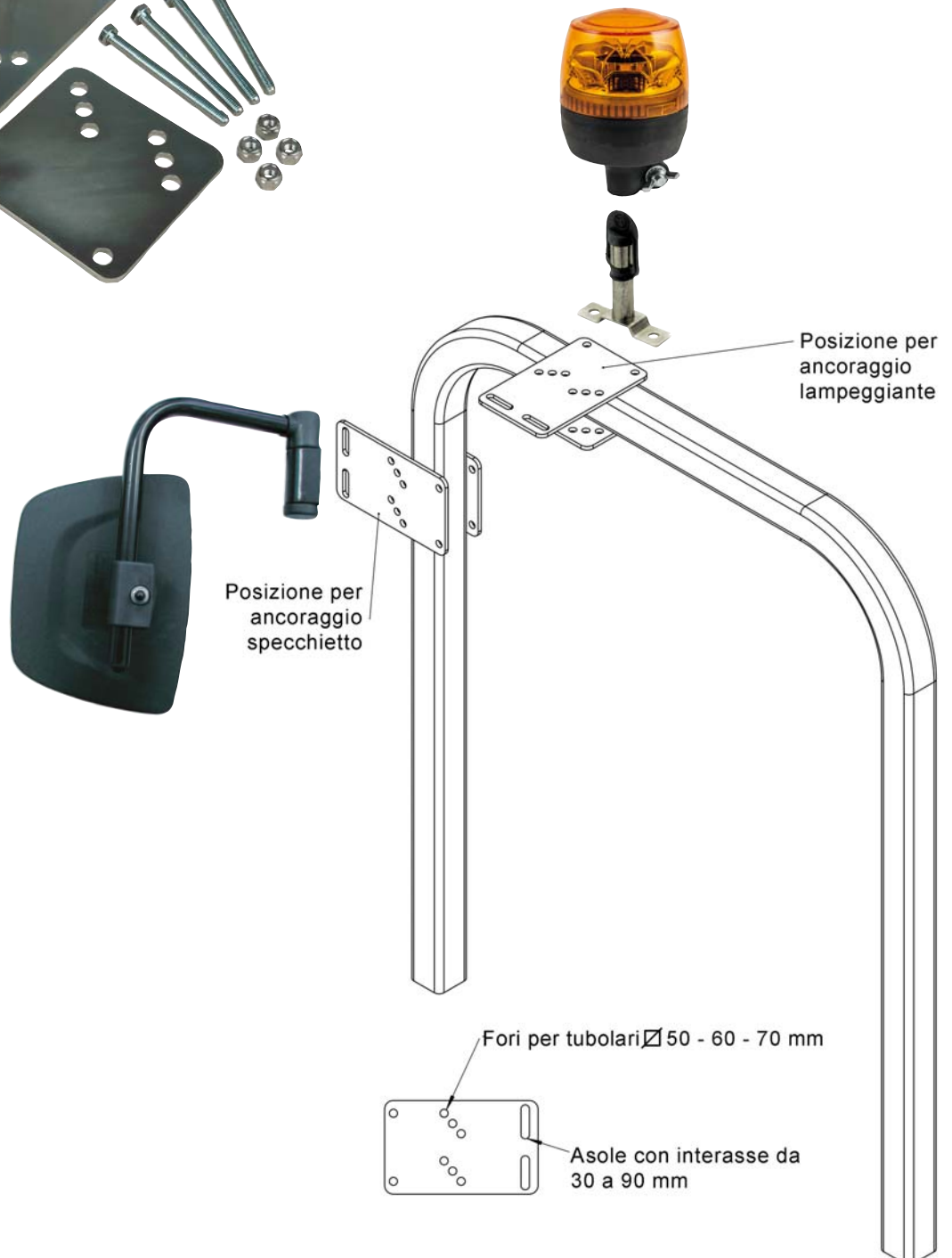
KIT SUPPORTO PER GIROFARI E SPECCHI RETROVISORI

KIT SUPPORT POUR FEUX TOURNANTS ET RÉTROVISEURS
 MOUNTING KIT FOR ROTATING BEACONS AND REAR-VIEW MIRRORS
 KIT HALTER FÜR DREHLEUCHTE UND RÜCKSPIEGEL
 KIT DE SOPORTE PARA FAROS Y ESPEJOS RETROVISORES

new



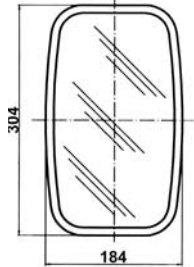

ARTICOLO
65275



new

COPPE DI RICAMBIO

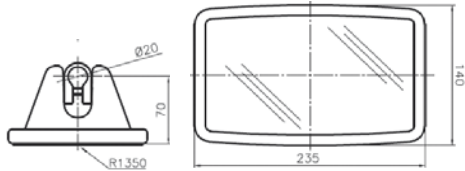
COQUES DE RECHANGE - SPARE MIRROR HOUSINGS - ERSATZKAPPEN - CUERPOS DE RECAMBIO



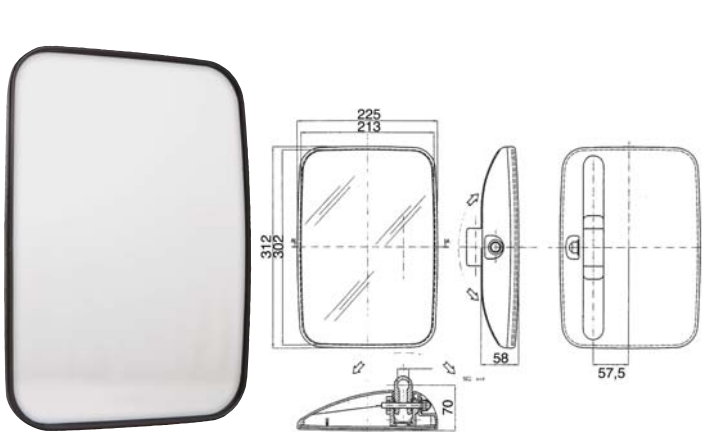
ARTICOLO	DESCRIZIONE	APPLICAZIONE
65808	Coppa specchio CPT 265x160 con pomello Dx- Sx	CASE - FIAT NEW H. - STYER OEM:82014840

ARTICOLO	DESCRIZIONE	APPLICAZIONE
62772	Coppa nera (354x169 mm) con morsetto	CABINE BRIEDA
62773	Vetro (342x157 mm)	

ARTICOLO	DESCRIZIONE	APPLICAZIONE
64512	Coppa Dx- Sx	CASE SAME STYER



ARTICOLO	DESCRIZIONE	APPLICAZIONE
65525	Specchio retro CPT DX-SX 235x140mm (convesso)	LAMBORGHINI SDH - N.H. 0.010.3563.1 76067706



ARTICOLO	DESCRIZIONE	APPLICAZIONE
62783	Coppa nera (312x225 mm) vetro bianco	SAME - DEUTZ LAMBORGHINI HURLIMANN (OEM:0.010.3564) KUBOTA LANDINI (OEM:3667875M91)



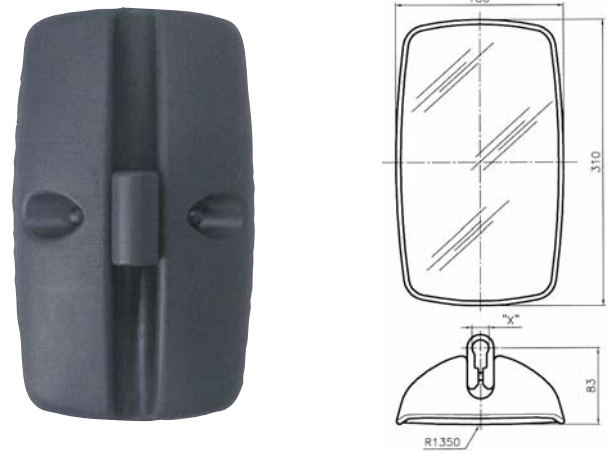
ARTICOLO	DESCRIZIONE	APPLICAZIONE
62784	Coppa nera mm 420x200 vetro bianco	LANDINI (OEM: 3540537M91) MANITOU CLAAS

segue COPPE DI RICAMBIO

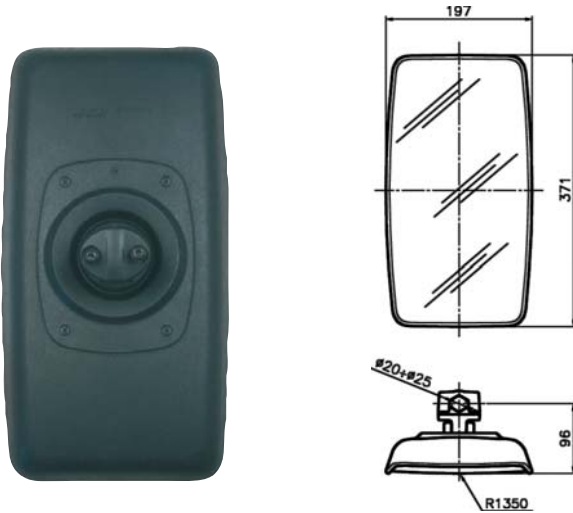
COQUES DE RECHANGE - SPARE MIRROR HOUSINGS - ERSATZKAPPEN - CUERPOS DE RECAMBIO



ARTICOLO	DESCRIZIONE	APPLICAZIONE
60553	Coppa nera (359x209 mm) vetro bianco Morsetto Ø 20 mm	ITALCAB
60554	Vetro bianco (345x195 mm)	
60541	Coppa nera (344x154 mm) vetro bianco Morsetto Ø 20 mm	ITALCAB
60542	Vetro bianco (332x147 mm)	SIAC - SOVEMA



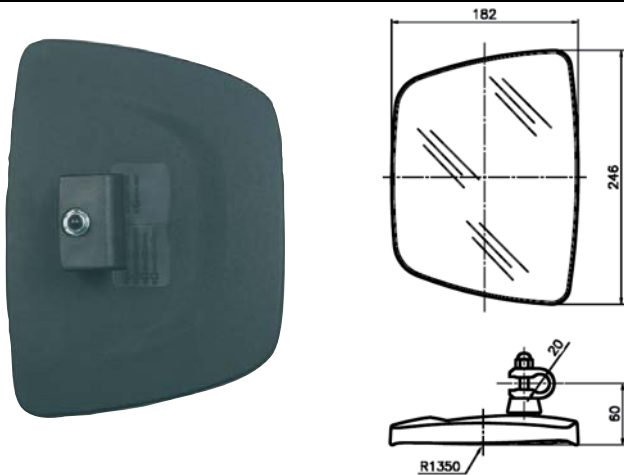
ARTICOLO	DESCRIZIONE	X	APPLICAZIONI	OEM
63656	Coppa	Ø 18 mm	SDF - DEUTZ - LAMBORGHINI - HURLIMANN	0.900.2061.4
			KUBOTA	3Y20553360/1



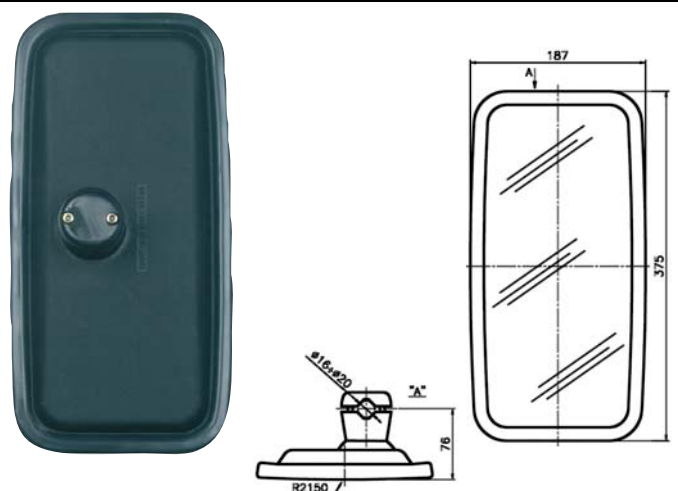
ARTICOLO	DESCRIZIONE	APPLICAZIONE
63579	Coppa (Merlo OEM 079352)	UNIVERSALE KUBOTA



ARTICOLO	DESCRIZIONE	APPLICAZIONE
63580	Coppa	SAME - DEUTZ - LAMBORGHINI - HURLIMANN - MANITOU

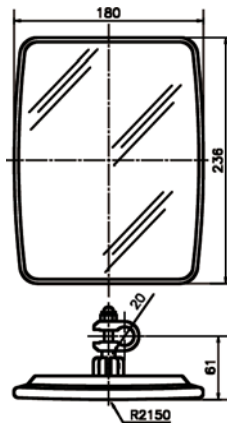


ARTICOLO	DESCRIZIONE	APPLICAZIONE
63578	Coppa	AGCO - CARRARO - LANDINI - LAMBORGHINI - SAME - JOHN DEERE - VALPADANA - KUBOTA - MC CORMICK - GOLDONI

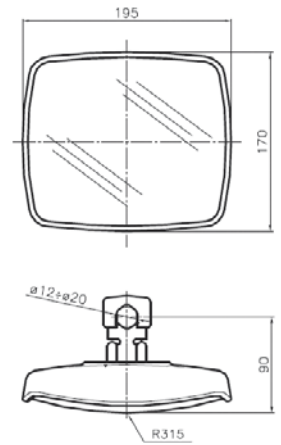


ARTICOLO	DESCRIZIONE	APPLICAZIONE
63577	Coppa	SAME - FIAT KOLBELCO - LAMBORGHINI - HURLIMANN
63585	Vetro	

segue **COPPE DI RICAMBIO**
COQUES DE RECHANGE - SPARE MIRROR HOUSINGS - ERSATZKAPPEN - CUERPOS DE RECAMBIO

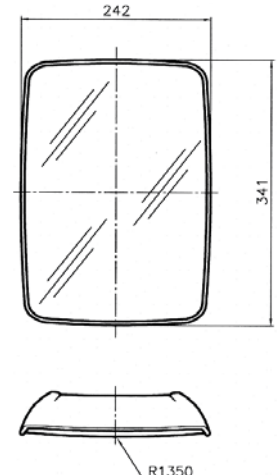
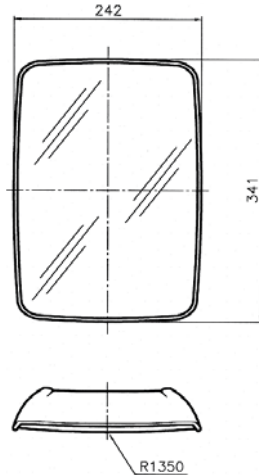


new



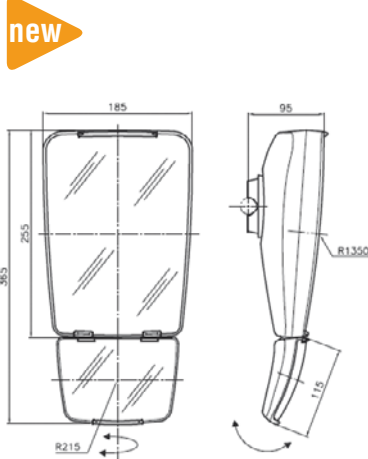
ARTICOLO	DESCRIZIONE	APPLICAZIONE
60547	Coppa	AGCO - CARRARO - LANDINI - CNH - LAMBORGHINI - GOLDONI - HURLIMANN - JOHN DEERE - VALPADANA - KUBOTA - MC CORMICK

ARTICOLO	DESCRIZIONE	APPLICAZIONE	OEM
65524	Coppa specchio completa grandangolare	SAME - LAMBORGHINI - HURLIMANN - DEUTZ	0.020.1264.4 582015 797820



ARTICOLO	DESCRIZIONE	OEM
63657	Coppa intera con vetro SX-DX	SAME - LAMBORGHINI: 0.900.2122.0

ARTICOLO	DESCRIZIONE	OEM
63658	Coppa intera con vetro SX-DX autosbrinante 12V	SAME - LAMBORGHINI: 0.900.2122.4



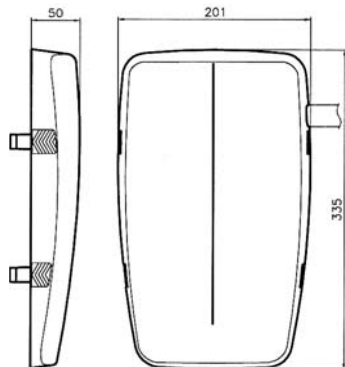
new



- Larghezza: 193 mm
- Altezza: 396 mm
- Sistema di aggancio: Morsetto al braccio di sostegno
- Raggio riflettente: 1350 e 300 mm

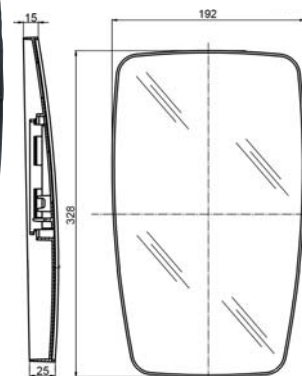
ARTICOLO	DESCRIZIONE	APPLICAZIONE	OEM
65523	Coppa specchio con vetri sx-dx	SAME - CLAAS - MANITU	0.900.7292.9 52728712 29181821

ARTICOLO	DESCRIZIONE	APPLICAZIONE	OEM
65539	Coppa specchio con vetri sx-dx	LANDINI REX 4 SERIE 4/5/6	6672789A1 P5S52801121

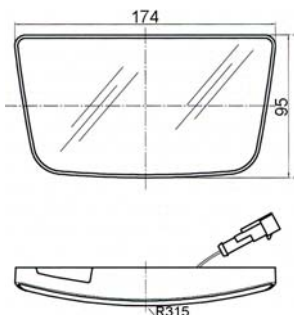


Le immagini rappresentano l'Articolo 63662 (dx)

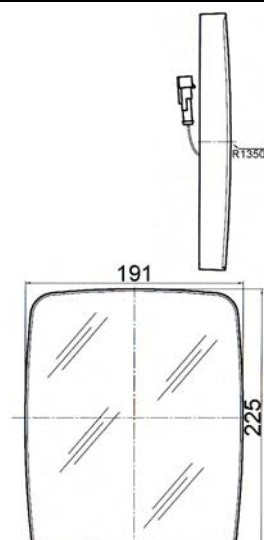

ARTICOLO	DESCRIZIONE	APPLICAZIONE
63662	Supporto DX	SAME - LAMBORGHINI
63663	Supporto SX	



ARTICOLO	DESCRIZIONE	APPLICAZIONE
63661	Coppa con vetro intero SX-DX autosbrinante 12V	SAME - LAMBORGHINI



ARTICOLO	DESCRIZIONE	OEM
63659	Semicoppa inferiore con vetro SX-DX - autosbrinante 12V	SAME - LAMBORGHINI 0.900.2060.7



ARTICOLO	DESCRIZIONE	OEM
63660	Semicoppa superiore con vetro SX-DX autosbrinante 12V	SAME - LAMBORGHINI: 0.900.2060.6

SPECCHI RETROVISORI INTERNI E PANORAMICI

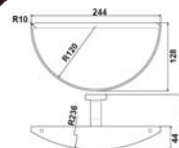
MIROIRS RÉTROVISEURS INTÉRIEURS ET PANORAMIQUES - INTERNAL REAR VIEW AND PANORAMIC MIRRORS
INNENSPIEGEL UND PANORAMASPIEGEL - ESPEJOS RETROVISORES INTERNOS Y PANORÁMICOS



ARTICOLO	DESCRIZIONE	APPLICAZIONE
63017	Specchio retrovisore INTERNO Coppa 190x140	Universale interno trattore e carrelli elevatori



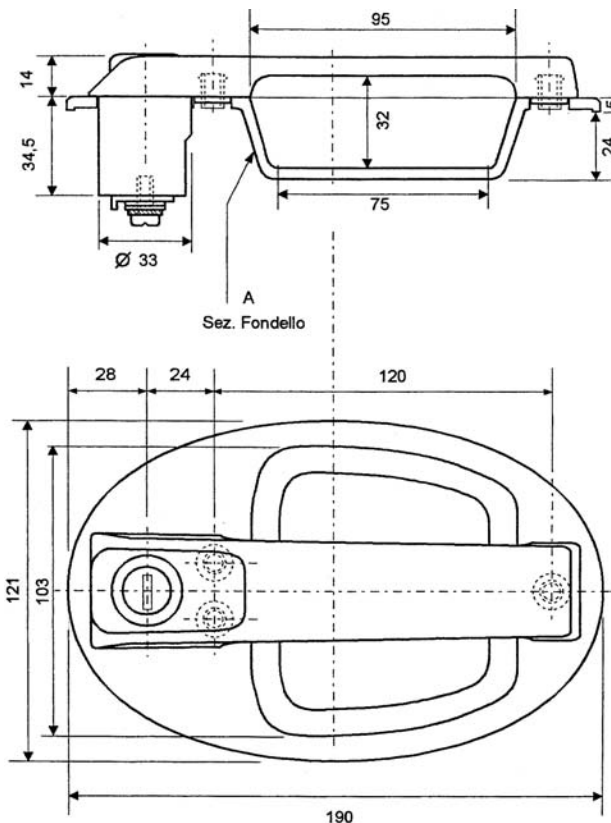
ARTICOLO	DESCRIZIONE	APPLICAZIONE
63664	Specchio retrovisore INTERNO Coppa 188x137	Universale interno trattore e carrelli elevatori



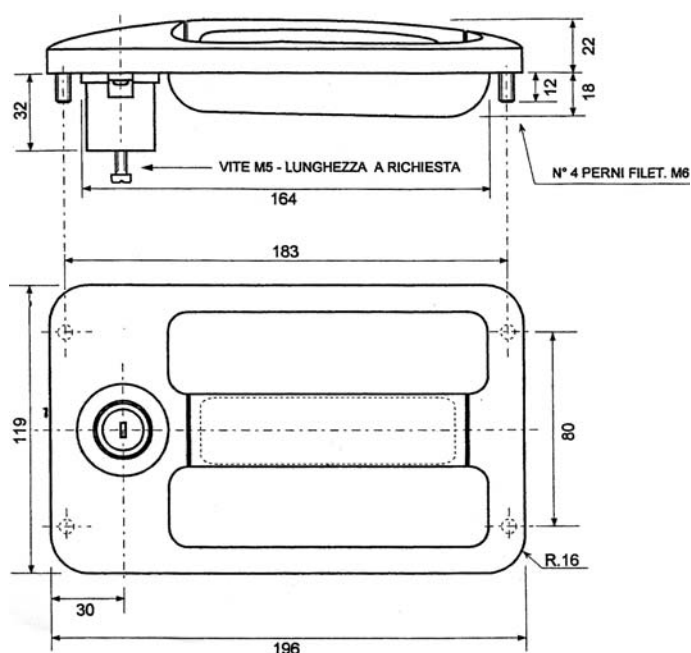
ARTICOLO	DESCRIZIONE	APPLICAZIONE
63018	Specchio panoramico	Universale carrelli elevatori

RICAMBI PER PORTE CABINE E FINESTRINI DI TRATTORI E MACCHINE MOVIMENTO TERRA

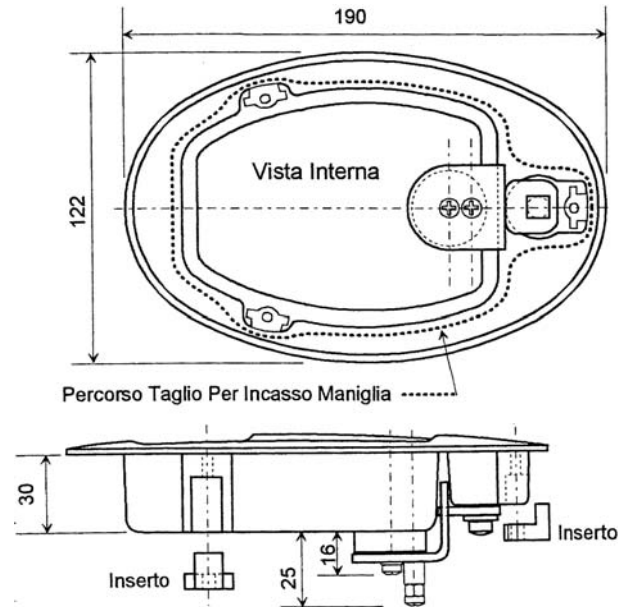
FERMETURES ET PIÈCES DE RÉCHANGE POUR FENÊTRE CABINES DE TRACTEURS ET MATÉRIELS DE TERRASSEMENT
 CLOSING AND EXCHANGE FOR CABS SMALL WINDOWS OF TRACTORS AND EARTH MOVING MACHINERY
 SCHLUSS UND ERSATZTEILE FÜR KABINEN FENSTER VON TRAKTOREN UND ERDBEWEGUNGSMASCHINEN
 CIERRE Y RECAMBIO PARA VENTANILLAS CABINAS TRACTORES Y MAQUINAS PARA EL MOVIMIENTO DE TIERRAS



ARTICOLO	MODELLO	CHIAVE DI RICAMBIO
63088	Maniglia universale con chiave	60132



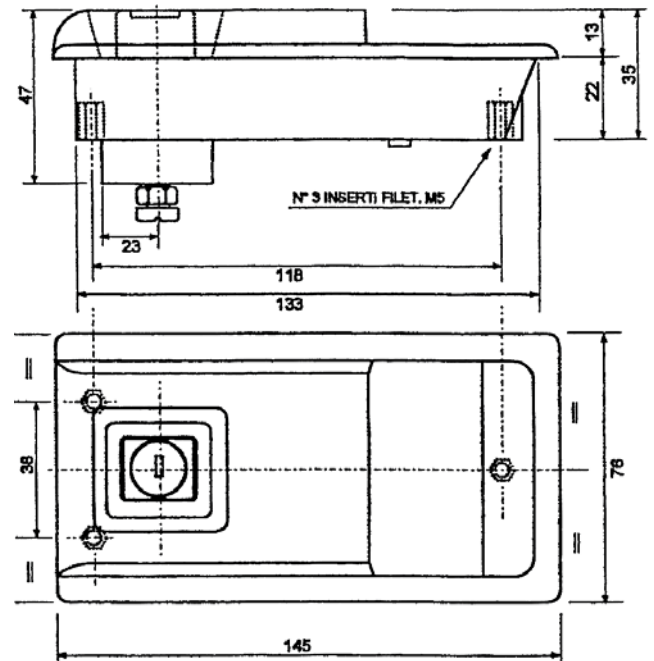
ARTICOLO	MODELLO	CHIAVE DI RICAMBIO
62102	Maniglia universale con chiave	60131



ARTICOLO	MODELLO	CHIAVE DI RICAMBIO
63089	Maniglia ad incasso con apertura leva	60132

MANIGLIA ESTERNA AD INCASSO UNIVERSALE PER TRATTORI

POIGNEE EXTERIEURE A ANCAISSEMENT UNIVERSEL POUR TRACTEUR
 UNIVERSAL OUTSIDE HANDLE FOR TRACTORS
 UNIVERSALEINBAUGRIFF FUER TRAKTOREN
 MANILLA ESTERNA DE ENCAJE UNIVERSAL PARA TRACTORES



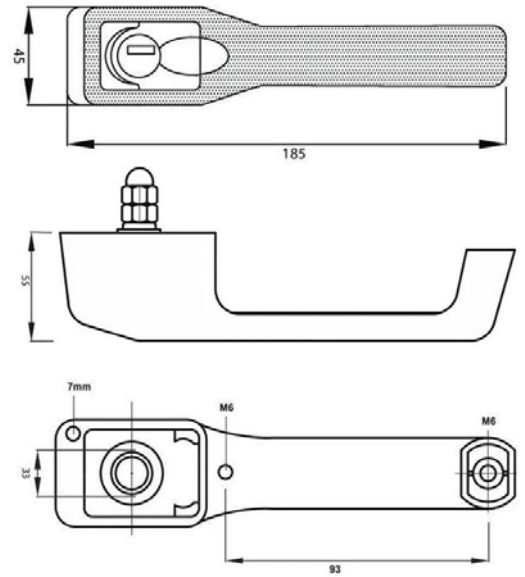
ARTICOLO	MODELLO	CHIAVE DI RICAMBIO
62721	DX- SX	60131

Ricambi per trattori

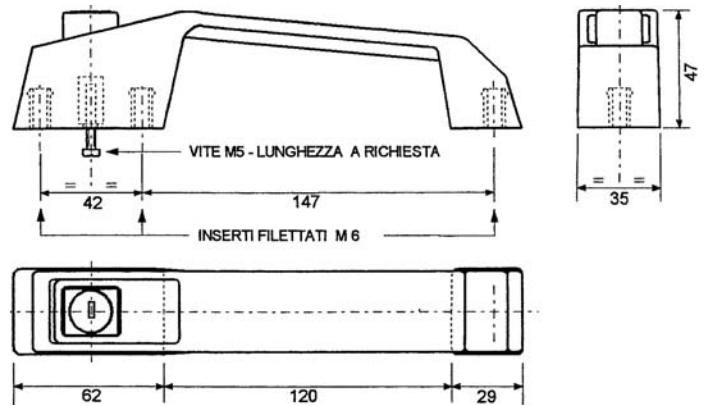
SPARE PARTS FOR TRACTORS

02

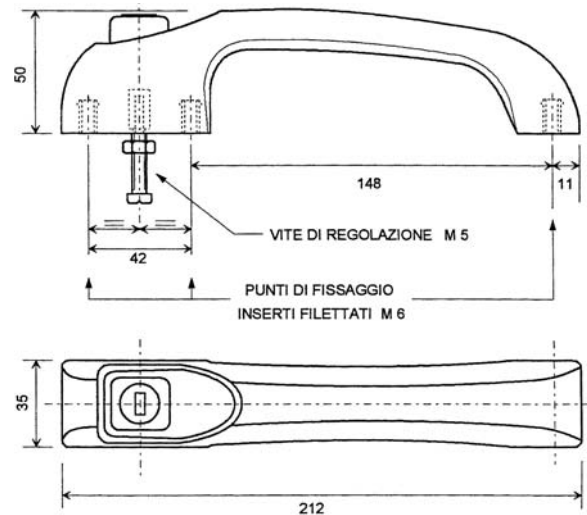
02 new



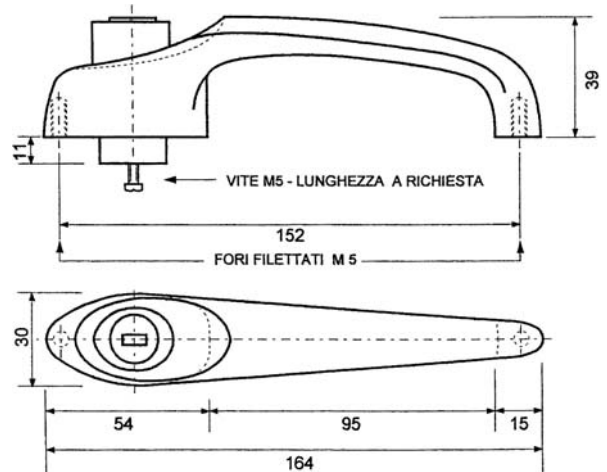
ARTICOLO	MODELLO	APPLICAZIONI	
65778	Maniglia con chiave DX CNH	FORD: 8630 - 8830 - 8430 FIAT: 55-8855-88DT60-8860-88DT65-8865-88DT70-8870-88DT80-8880-88DT100-90100-90DT110-90110-90DT115-90115-90DT130-90130-90DT140-90DT160-90DT180-90DT60-9060-90DT65-9065-90DT70-9070-90DT80-9080-90DT85-9085-90DT90-9090-90DT	5108392
65777	Maniglia con chiave SX CNH		5108382



ARTICOLO	MODELLO	CHIAVE DI RICAMBIO
62100	Maniglia universale con chiave a pulsante Completa di guarnizione - Materiale: plastica nera Dx-Sx	60131
62101	Coppia maniglie con chiavi uguali Dx-Sx	

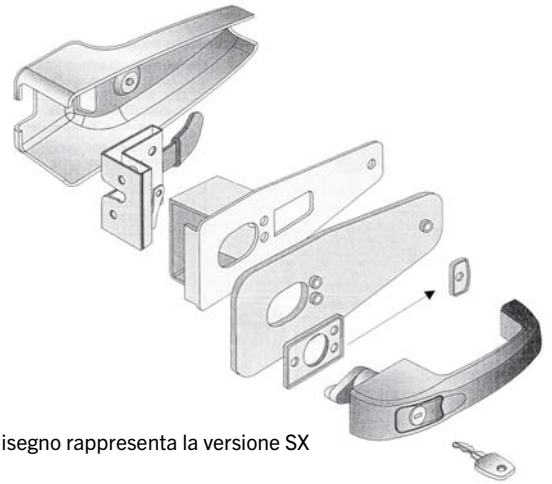


ARTICOLO	MODELLO	CHIAVE DI RICAMBIO
63090	Maniglia anatomica con chiave	60131



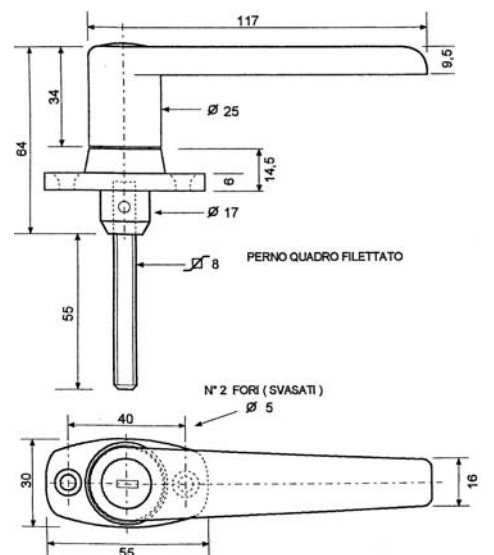
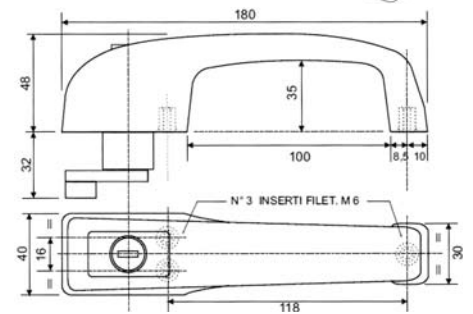
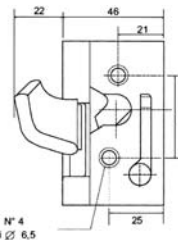
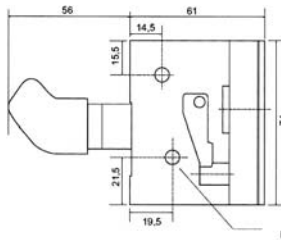
ARTICOLO	MODELLO
62099	Maniglia universale con chiave a pulsante

CHIAVE DI RICAMBIO
60131



Il disegno rappresenta la versione SX

ARTICOLO	MODELLO
63091	Kit chiusura DX
63092	Kit chiusura SX



ARTICOLO	MODELLO
62121	Maniglia universale con chiave Materiale: zama verniciata nera

CHIAVE DI RICAMBIO
60131

new



65780



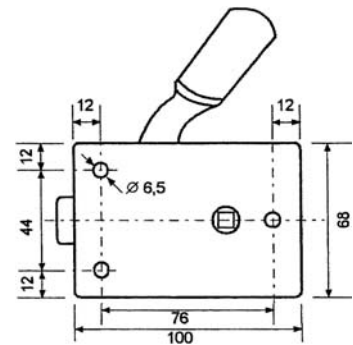
65779

ARTICOLO	MODELLO	APPLICAZIONI	
65780	Serratura portiera DX CNH	FORD: 8630 - 8830 - 8430 FIAT: 55-8855-88DT60-8860-88DT65-8865-88DT70-8870-88DT80-8880-88DT100-90100-90DT110-90110-90DT115-90115-90DT130-90130-90DT140-90DT160-90DT180-90DT60-9060-90DT65-9065-90DT70-9070-90DT80-9080-90DT85-9085-90DT90-9090-90DT	5108381
65779	Serratura portiera SX CNH		5108380



ARTICOLO	MODELLO
62122	Serratura universale Dx
62123	Serratura universale Sx

La foto rappresenta la versione SX

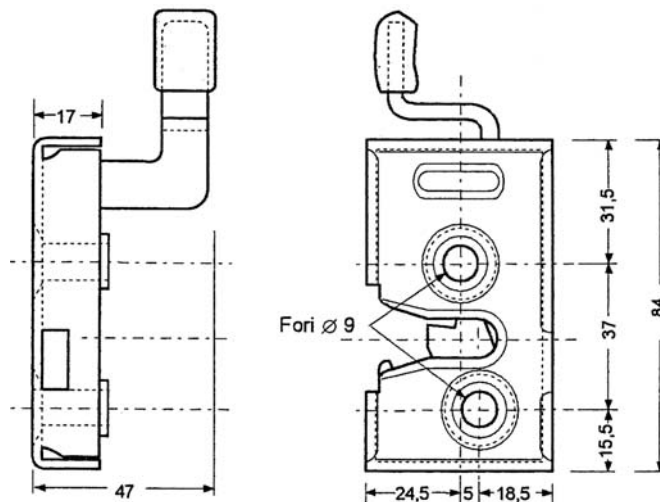


Il disegno rappresenta la versione DX




62103

62104

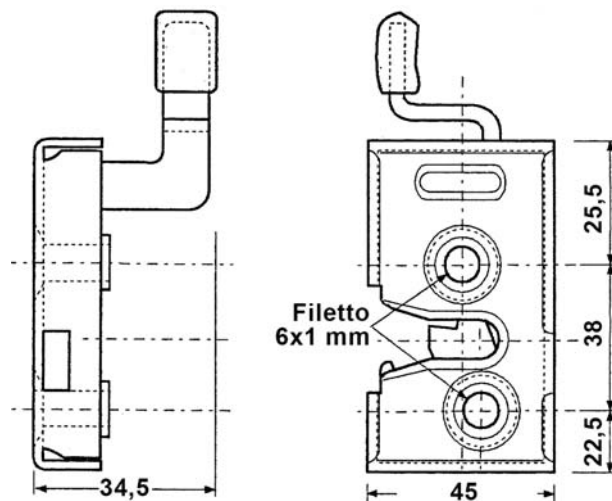


ARTICOLO	DESCRIZIONE	APPLICAZIONE SERRATURE
62103	Serratura universale Dx	62721 - 62100 - 63090
62104	Serratura universale Sx	



64513

64514



ARTICOLO	DESCRIZIONE	OEM
64513	Serratura Dx per Landini Mistral	3548289M91
64514	Serratura Sx per Landini Mistral	3548290M91

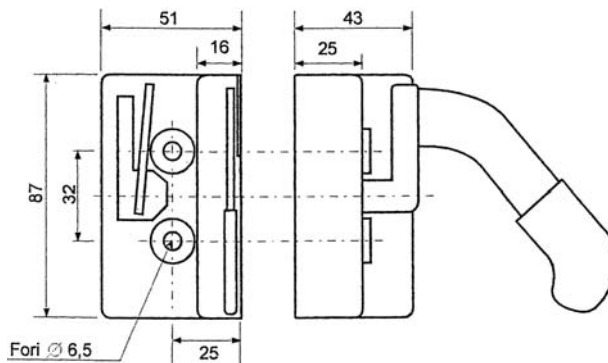


62105

62106

62107

62108



ARTICOLO	DESCRIZIONE	OEM CNH	FIGURA
62105	Serratura senza sicura Dx	-	1
62106	Serratura senza sicura Sx		
62107	Serratura universale Dx	44910473	2
62108	Serratura universale Sx	44910472	

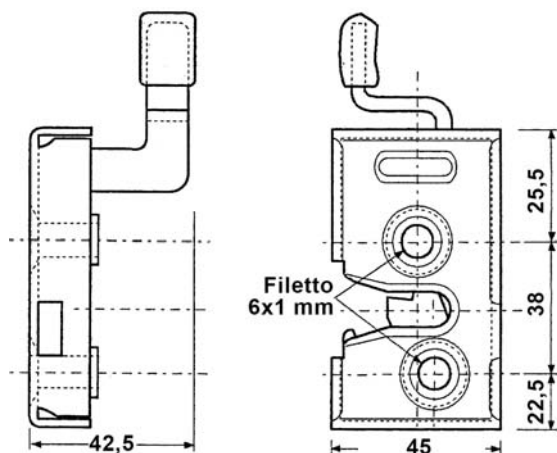
PIASTRA DI FISSAGGIO SERRATURA
 PLAQUE DE FIXATION POIGNEE
 FIXING PLATE FOR LOCKS
 VERSCHLUSSBEFESTIGUNGSPLATTE
 PLANCHA DE FIJACION CERRADURA

ARTICOLO	MODELLO
62109	DX- SX

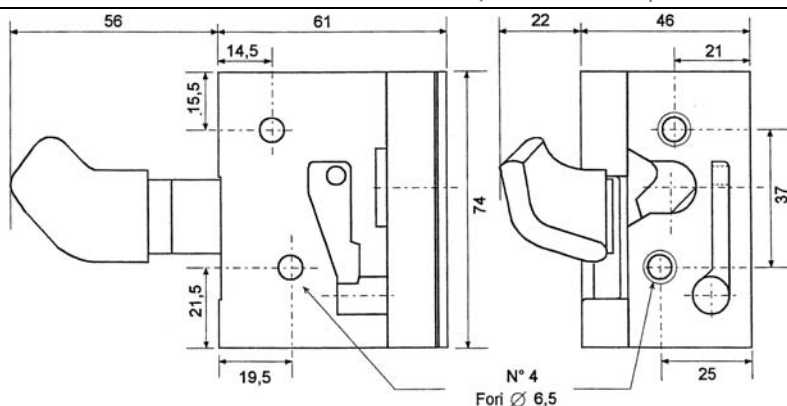




ARTICOLO	DESCRIZIONE
64645	Serratura Dx tipo BRIEDA
64646	Serratura Sx tipo BRIEDA



ARTICOLO	DESCRIZIONE
63093	Serratura Dx
63094	Serratura Sx

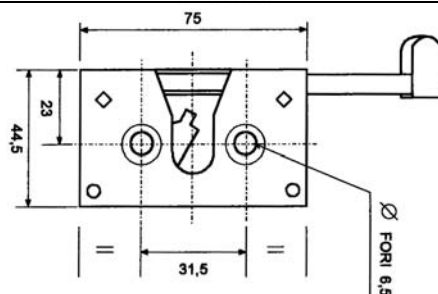


SERRATURA UNIVERSALE PER CABINE TRATTORI

POIGNEE UNIVERSELLE POUR CABINES TRACTEURS
 UNIVERSAL LOCKS FOR TRACTOR CABINS
 UNIVERSALVERSCHLUSS FUER KABINEN
 CERRADURA UNIVERSAL PARA CABINAS TRACTORES



ARTICOLO	MODELLO	OEM LANDINI
62722	DX	3555543M92 - 3555542M91
62723	SX	3555543M91 - 3555542M92



PIASTRA DI FISSAGGIO SERRATURA
 PLAQUE DE FIXATION POIGNEE
 FIXING PLATE FOR LOCKS
 VERSCHLUSSBEFESTIGUNGSPLATTE
 PLANCHA DE FIJACION CERRADURA

ARTICOLO	MODELLO
62726	DX- SX

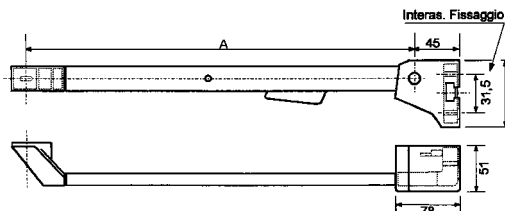


SERRATURA CON BRACCIOLO UNIVERSALE PER CABINE TRATTORI

POIGNEE AVEC ACCOUDOIR UNIVERSELLE POUR CABINES TRACTEURS
 UNIVERSAL ARMREST WITH LOCK FOR TRACTOR CABINS
 UNIVERSALVERSCHLUSS FUER KABINEN
 CERRADURA CON BRAZO UNIVERSAL PARA CABINAS TRACTORES



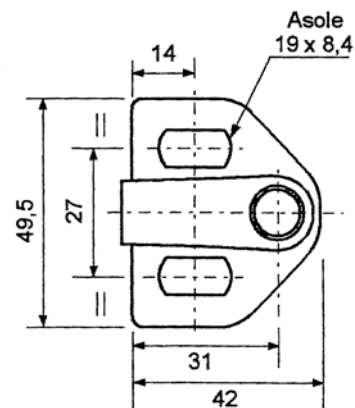
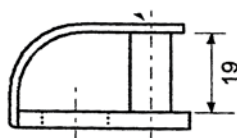
ARTICOLO	MODELLO	LUNGHEZZA A
63100	DX	300 mm
63101	SX	300 mm
62724	DX	470 mm
62725	SX	470 mm



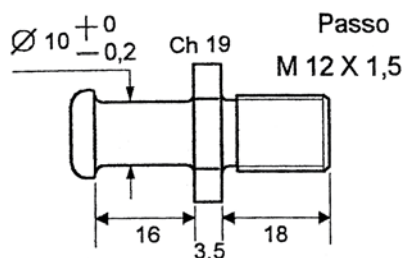
PIASTRA DI FISSAGGIO SERRATURA
 PLAQUE DE FIXATION POIGNEE
 FIXING PLATE FOR LOCKS
 VERSCHLUSSBEFESTIGUNGSPLATTE
 PLANCHA DE FIJACION CERRADURA

ARTICOLO	MODELLO
62726	DX- SX

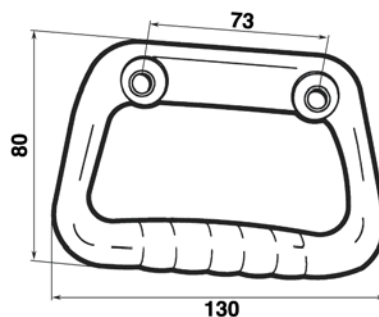




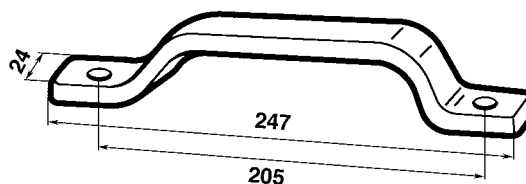
ARTICOLO	DESCRIZIONE
62111	Riscontro serratura registrabile Dx-Sx



ARTICOLO	DESCRIZIONE
62110	Kit completo per serratura Componenti: scontro porta + protezione + dado fissaggio




ARTICOLO	DESCRIZIONE
62117	Maniglia appiglio plastica nera



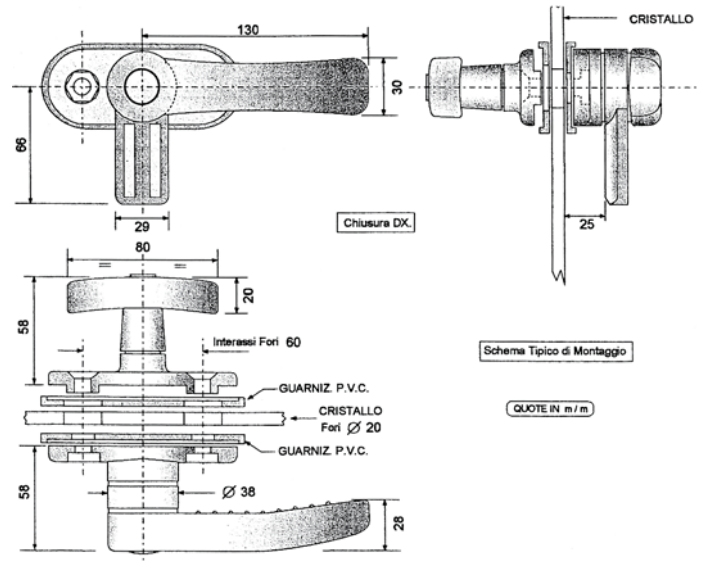
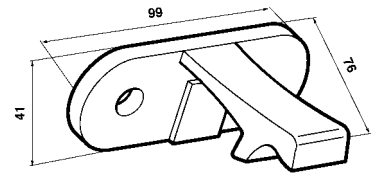
ARTICOLO	DESCRIZIONE
62118	Maniglia appiglio universale nera



ARTICOLO	DESCRIZIONE
62119	Maniglia appiglio tiraporta nera

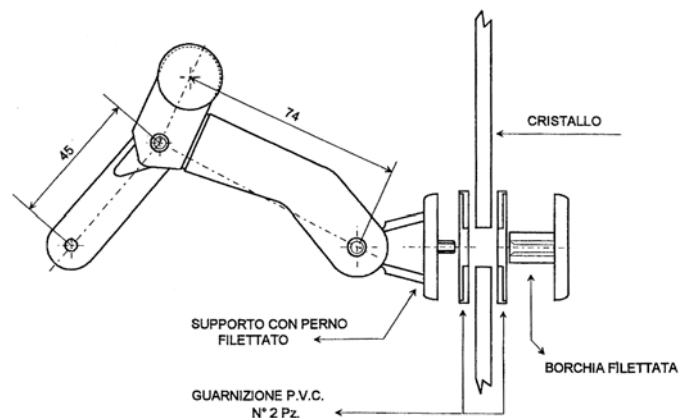


ARTICOLO	DESCRIZIONE
62120	Gancio bloccaggio porta aperta



La foto rappresenta la versione DX

ARTICOLO	DESCRIZIONE
63095	Maniglia doppio comando Dx
63096	Maniglia doppio comando Sx



La foto rappresenta la versione DX

ARTICOLO	DESCRIZIONE
63097	Maniglia deflettore Dx
63098	Maniglia deflettore Sx



La foto rappresenta la versione DX

ARTICOLO	DESCRIZIONE
62073	Chiusura finestrino Dx
62074	Chiusura finestrino Sx

N.B.: Completi di guarnizione.



La foto rappresenta la versione DX

ARTICOLO	DESCRIZIONE
62075	Chiusura finestrino Dx
62076	Chiusura finestrino Sx

N.B.: Con fissaggio al vetro foro mm. 8.



La foto rappresenta la versione DX

ARTICOLO	DESCRIZIONE
62077	Chiusura finestrino Dx
62078	Chiusura finestrino Sx



La foto rappresenta la versione DX

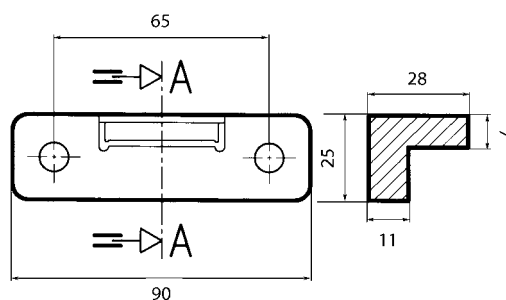
ARTICOLO	DESCRIZIONE
62079	Chiusura finestrino Dx
62080	Chiusura finestrino Sx



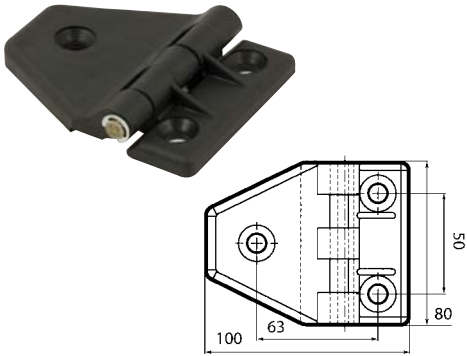
ARTICOLO	DESCRIZIONE
62081	Maniglia apertura finestrino a scatto



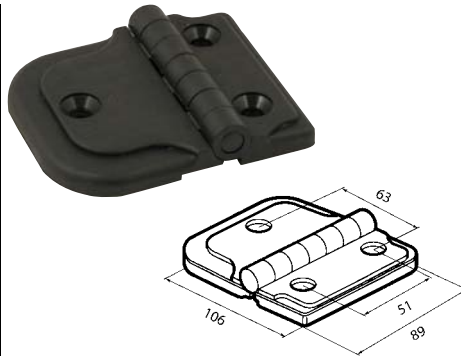
ARTICOLO	DESCRIZIONE
62082	Maniglia apertura finestrino a scatto con sgancio emergenza



ARTICOLO	DESCRIZIONE
62083	Riscontro per chiusure finestrino Dx - Sx



ARTICOLO	DESCRIZIONE
62084	Cerniera in nylon per vetri con gommino e distanziale



ARTICOLO	DESCRIZIONE
62085	Cerniera in nylon tipo rinforzato con gommino e distanziale




ARTICOLO	DESCRIZIONE
63545	Cerniera parabrezza con gommino e distanziale

new



ARTICOLO	DESCRIZIONE	OEM
65781	Cerniera completa vetro posteriore per CNH	5122998



ARTICOLO	DESCRIZIONE
62086	Tassello distanziale per cerniera




ARTICOLO	DESCRIZIONE
62087	Blocchetto fissaggio vetro




ARTICOLO	DESCRIZIONE
62088	Attacco molle a gas Ø 8 (completo di viti, perno e dadi)



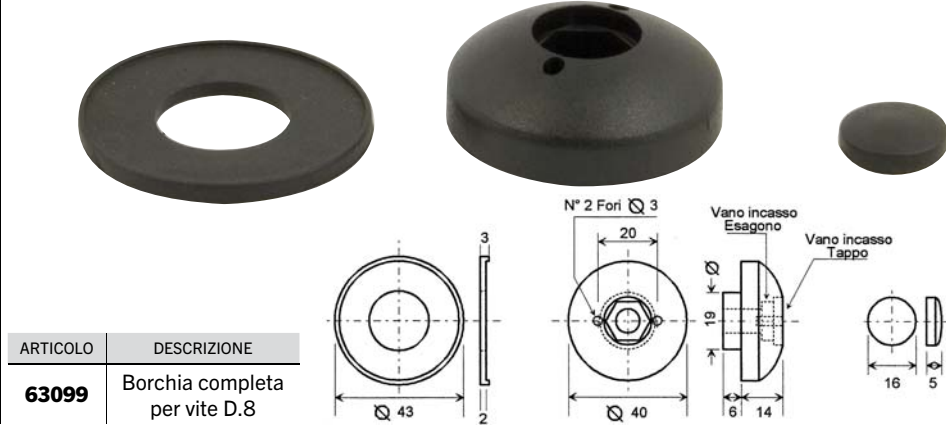
ARTICOLO	DESCRIZIONE
62095	Gommino protezione vetro
62096	Dist. per gommino protezione vetro



ARTICOLO	DESCRIZIONE
62092	Borchia Ø F 8,5 mm con svasatura
62093	Borchia Ø F 8,5 mm passante
62094	Guarnizione P.V.C.



ARTICOLO	DESCRIZIONE
62089	Borchia Ø F 8,5 mm con svasatura
62090	Borchia Ø F 8,5 mm con sede esagonale
62091	Guarnizione P.V.C.

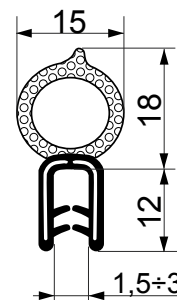
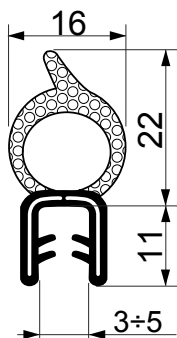


ARTICOLO	DESCRIZIONE
63099	Borchia completa per vite D.8

Gli articoli qui descritti, prodotti da e/o per conto di CERMAG, sono da intendersi adattabili, quindi non originali, ai marchi indicati secondo REG. CE 1400/2002
 All items described here, produced by and/or on behalf of CERMAG, are to be understood as adaptable, therefore not original, to the brands indicated according to REG. EC 1400/2002

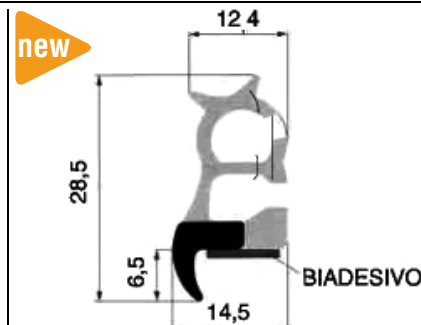
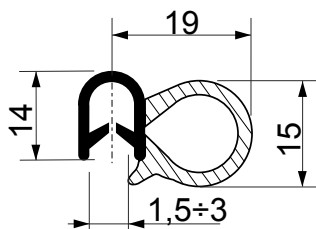
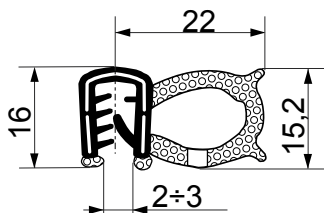
GUARNIZIONI PER CABINE IN ROTOLI

JOINTS POUR CABINES (bobines) - LINING FOR CAB (roll) - KABINEN DICHTUNGEN (rollen) - JUNTA PARA CABINAS (rollos)



ARTICOLO	DESCRIZIONE
62727	Rotoli da 25 m

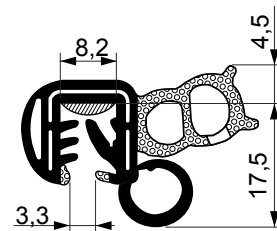
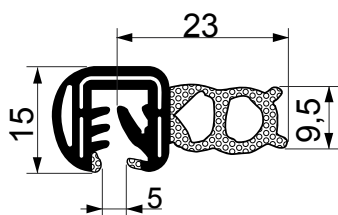
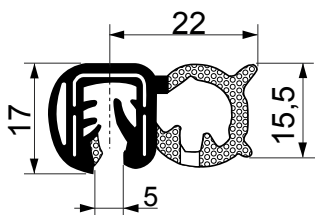
ARTICOLO	DESCRIZIONE
62556	Rotoli da 25 m



ARTICOLO	DESCRIZIONE
62729	Rotoli da 25 m

ARTICOLO	DESCRIZIONE
62730	Rotoli da 25 m

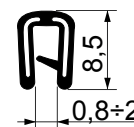
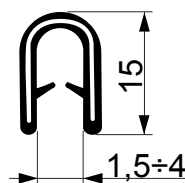
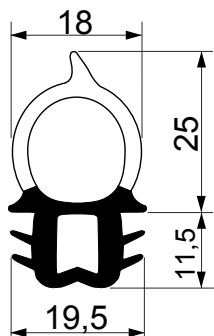
ARTICOLO	APPLICAZIONE	DESCRIZIONE
65391	SAME - LAMBORGHINI - DEUTZ (OEM 0.012.5726.6)	Rotoli da 25 m



ARTICOLO	DESCRIZIONE
64463	Rotoli da 25 m (OEM SAME 0.014.9792.6)

ARTICOLO	APPLICAZIONE	DESCRIZIONE
62624	Vetri anteriori e posteriori, porta vetri.	Rotoli da 5 m

ARTICOLO	APPLICAZIONE	DESCRIZIONE
64323	LANDINI - CLASS - CARRARO - SAME	Rotoli da 25 m



ARTICOLO	DESCRIZIONE
62626	Rotoli da 5 m

ARTICOLO	DESCRIZIONE
62709	Rotoli da 25 m

ARTICOLO	DESCRIZIONE
62785	Rotoli da 25 m

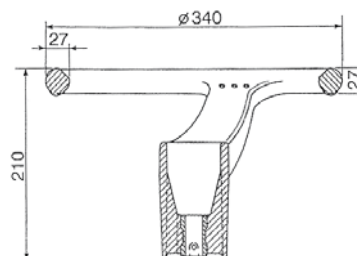
VOLANTE DI GUIDA SENZA COPERCHIO

VOLANT - STEERING WHEEL - LENKRÄDER - VOLANTE DE DIRECCIÓN

VOLANTE Ø 340
VOLANT Ø 340
Ø 340 STEERING WHEEL
LENKRAD Ø 340
VOLANTE Ø 340

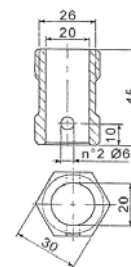


ARTICOLO COPERCHIO
62457



ARTICOLO	APPLICAZIONI
62456	Trattorini da giardino

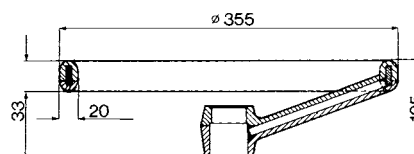
MOZZO
MOYEU-HUB-NABE-CUBO



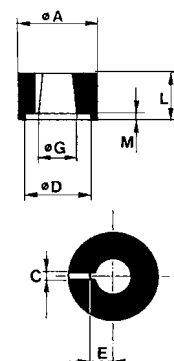
VOLANTE Ø 360
VOLANT Ø 360
Ø 360 STEERING WHEEL
LENKRAD Ø 360
VOLANTE Ø 360



ARTICOLO COPERCHIO
61646



MOZZO 1
MOYEU-HUB-NABE-CUBO

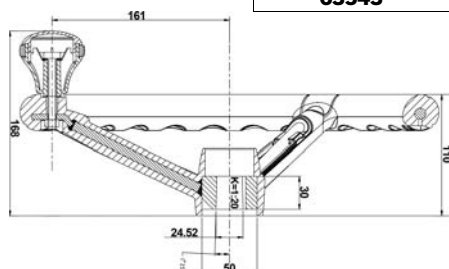


ARTICOLO	MOZZO	APPLICAZIONI	A mm	DENTI	C mm	D mm	E mm	CONO	G mm	H mm	I mm	L mm	M mm	N mm
60231	1	Danfoss OTPB - ODPB - M. Gl. BI	50		5		14,8	1:20	24,52			30		
60232	1	Bertolini - Errebi - Mab - Nibbi - Pasquali	50		5	44	11,9	1,5:10	19,2			30	2	
60233	1	Ferrari - Goldoni (2040194) - Luccarini - Landini - Valpadana	50		5	44	13	1:8	22			30	2	
60759	2	Danfoss - Boss (Millerighe)	50	36				1:19,2	22,4	22,05	20,08	30		12

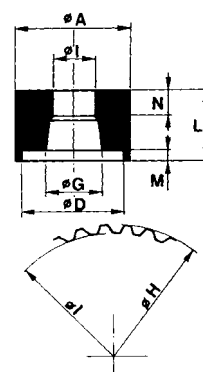
VOLANTE Ø 380
VOLANT Ø 380
Ø 380 STEERING WHEEL
LENKRAD Ø 380
VOLANTE Ø 380



ARTICOLO COPERCHIO
63543



MOZZO 2 (MILLERIGHE)
MOYEU 2 (MILLERAIES)
HUB 2 (GROOVED)
NABE 2 (VIELKEILTYP)
CUBO 2 (MILLERIGHE)



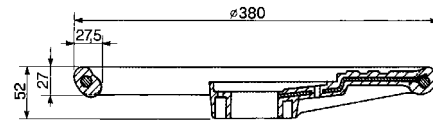
ARTICOLO	MOZZO	APPLICAZIONI	A mm	DENTI	C mm	D mm	E mm	CONO	G mm	H mm	I mm	L mm	M mm	N mm
63542	1	DANFOSS	50	-	5	-	14,8	1:20	24,52	-	-	30	-	-

segue **VOLANTE DI GUIDA SENZA COPERCHIO**
VOLANT - STEERING WHEEL - LENKRÄDER - VOLANTE DE DIRECCIÓN

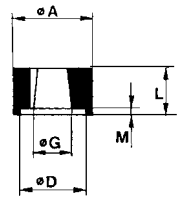
VOLANTE Ø 380
VOLANT Ø 380
Ø 380 STEERING WHEEL
LENKRAD Ø 380
VOLANTE Ø 380



ARTICOLO COPERCHIO
60242



MOZZO 1
MOYEU-HUB-NABE-CUBO

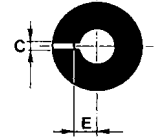
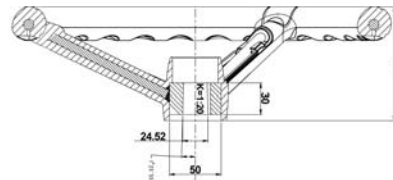


ARTICOLO	MOZZO	APPLICAZIONI	A mm	DENTI	C mm	D mm	E mm	CONO	G mm	H mm	I mm	L mm	M	N mm
60234	1	Danfoss	50	-	5	-	14,8	1:20	24,37	-	-	27	-	-
60235	2	Danfoss (millerighe) - FIAT	50	36	-	-	-	1:19,26	22,22	22,05	20,80	27	-	12
60236	2	LAMBORGHINI 0.253.6110.2	50	48	-	-	-	1:3,43	20,85	19,18	18,20	27	-	18

VOLANTE Ø 380
VOLANT Ø 380
Ø 380 STEERING WHEEL
LENKRAD Ø 380
VOLANTE Ø 380



ARTICOLO COPERCHIO
63543



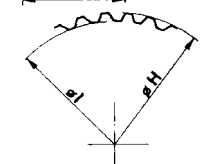
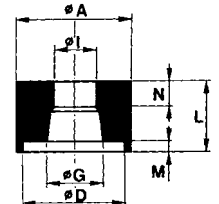
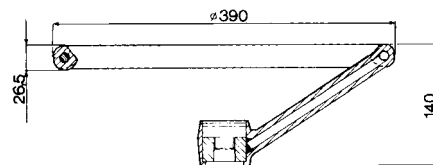
MOZZO 2 (MILLERIGHE)
MOYEU 2 (MILLERAIES)
HUB 2 (GROOVED)
NABE 2 (VIELKEILTYP)
CUBO 2 (MILLERIGHE)

ARTICOLO	MOZZO	APPLICAZIONI	A mm	DENTI	C mm	D mm	E mm	CONO	G mm	H	I	L mm	M mm	N
63436	1	Carraro Antonio - Goldoni Landini	50	-	5	44	13	1:8	22	-	-	30	2	-

VOLANTE Ø 390
VOLANT Ø 390
Ø 390 STEERING WHEEL
LENKRAD Ø 390
VOLANTE Ø 390



ARTICOLO COPERCHIO
61646



ARTICOLO	MOZZO	APPLICAZIONI	A mm	DENTI	C mm	D mm	E mm	CONO	G mm	H	I	L mm	M mm	N
61696	1	Carraro Antonio - Goldoni Landini	50	-	5	44	13	1:8	22	-	-	30	2	-
61697	1	Danfoss	50	-	5	-	14,8	1:20	24,52	-	-	30	-	-

segue VOLANTE DI GUIDA SENZA COPERCHIO

VOLANT - STEERING WHEEL - LENKRÄDER - VOLANTE DE DIRECCIÓN

VOLANTE Ø 390 PER SLH

VOLANT Ø 390
Ø 390 STEERING WHEEL
LENKRAD Ø 390
VOLANTE Ø 390

new



ARTICOLO COPERCHIO

SLH001447770

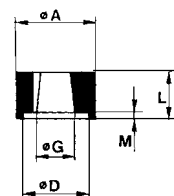


OEM
0.012.1899.2

MOZZO 1

MOYEU-HUB-NABE-CUBO

ARTICOLO	MOZZO	APPLICAZIONI	A mm	DENTI	C mm	D mm	E mm	CONO	G mm	H mm	I mm	L mm	M	N mm
65480	2	SAME: DORADO F/S/V FRUTTETO LAMBORGHINI: RF - RS - RV - SPIRE F/S/V DEUTZ: AGROPLUS - Serie 5 DF/DS/DV	50	36	-	18,27	-	-	-	16,50	37	-	-	20



VOLANTE Ø 400

VOLANT Ø 400
Ø 400 STEERING
WHEEL
LENKRAD Ø 400
VOLANTE Ø 400

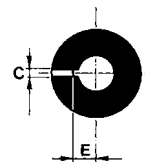
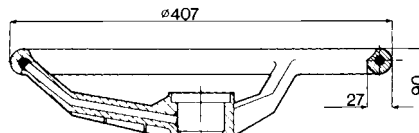


ARTICOLO APPLICAZIONI

- 60237** Ferrari
- 60238** Danfoss
- 60240** Errebi - Nibbi
- 60241** Pasquali (Millerighe - 38 Cave)
- 65556** Fiat - Ford (Millerighe - 36 Cave)

ARTICOLO COPERCHIO

60259 + 60260



ARTICOLO	MOZZO	A mm	DENTI	C mm	D mm	E mm	CONO	G mm	H mm	I mm	L mm	M mm	N mm
60237	1	50	-	5	44	13	1:8	22	-	-	30	2	-
60238	1	50	-	5	44	14,8	1:20	24,52	-	-	30	-	-
60240	1	50	-	5	44	11,9	1,5:10	19,2	-	-	30	2	-
60241	2	50	38	-	22	-	0	-	20,2	18	29	2	27

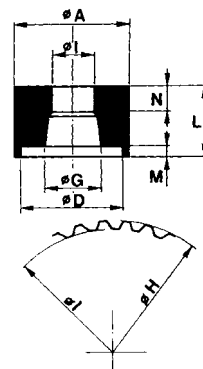
MOZZO 2 (MILLERIGHE)

MOYEU 2 (MILLERAIES)
HUB 2 (GROOVED)
NABE 2 (VIELKEILTYP)
CUBO 2 (MILLERIGHE)

VOLANTE Ø 400

VOLANT Ø 400
Ø 400 STEERING
WHEEL
LENKRAD Ø 400
VOLANTE Ø 400

new



ARTICOLO	MOZZO	APPLICAZIONI	A mm	DENTI	C mm	D mm	E mm	CONO	G mm	H mm	I mm	L mm	M	N mm
65556	2	FORD: Serie 35 FIAT: Serie 46/56/66/88 /93/94 NEW HOLLAND: Serie SB/ VL/VM/VN/VX	-	36	-	33	-	-	-	-	-	-	-	-

segue VOLANTE DI GUIDA SENZA COPERCHIO

VOLANT - STEERING WHEEL - LENKRÄDER - VOLANTE DE DIRECCIÓN

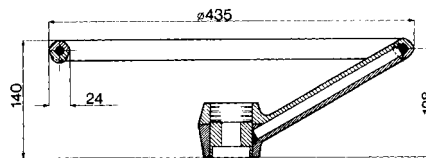
VOLANTE Ø 435

VOLANT Ø 435
Ø 435 STEERING
WHEEL
LENKRAD Ø 435
VOLANTE Ø 435



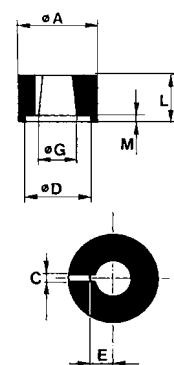
ARTICOLO	APPLICAZIONI
60256	Errebi - Nibbi
60257	Goldoni (2040173 - 06340197) - Landini - M.F. - MAB - SEP - Valpadana
60258	Danfoss - CTPB - OSPB Fiori

ARTICOLO COPERCHIO
60259



ARTICOLO	MOZZO	A mm	DENTI	C mm	D mm	E mm	CONO	G mm	H	I	L mm	M mm	N
60256	1	50	-	5	44	11,9	1,5:10	19,2	-	-	30	2	-
60257	1	50	-	5	44	13	1:8	22	-	-	30	2	-
60258	1	50	-	5	-	14,8	1:20	24,52	-	-	30	-	-

MOZZO 1 MOYEU-HUB-NABE-CUBO



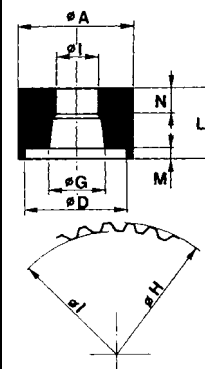
VOLANTE Ø 460

VOLANT Ø 460
Ø 460 STEERING WHEEL
LENKRAD Ø 460
VOLANTE Ø 460


new



MOZZO 2 (MILLERIGHE) MOYEU 2 (MILLERAIES) HUB 2 (GROOVED) NABE 2 (VIELKEILTYP) CUBO 2 (MILLERIGHE)



ARTICOLO	MOZZO	APPLICAZIONI	A mm	DENTI	C mm	D mm	E mm	CONO	G mm	H mm	I mm	L mm	M	N mm
65509	2	FORD: Serie 10 / 1000 / 30 / 4000 / 5000 / 600	-	36	-	21	-	-	-	19	37	-	-	-



ARTICOLO	DESCRIZIONE
60230	Pomello standard per volanti di diametro: 360 - 390 - 400 - 435



ARTICOLO	DESCRIZIONE
60780	Pomello in metallo tipo extra per volanti di diametro: 360 - 390 - 400 - 435



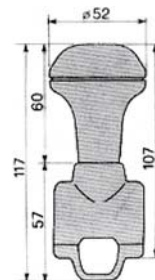
ARTICOLO	DESCRIZIONE
60676	Pomello in metallo per volanti a staffa larga



ARTICOLO	DESCRIZIONE
62832	Pomello per volanti con foro filettato M8



ARTICOLO	DESCRIZIONE
63443	Pomello rigido per volante Ø360



TAPPI CLAXON PER VOLANTI Ø 435mm

CLAXON
HORN PUSH BUTTON
HUPE
CLAXON



ARTICOLO	DESCRIZIONE
60760	Tappo claxon unipolare
60761	Tappo claxon bipolare

N.B.: Per volanti di Ø 400 bisogna fornire la riduzione Art. 60260

COPERCHIETTO PER VOLANTE Ø 340mm

COUVERCLE VOLANT Ø 340mm
STEERING WHEEL CAP Ø 340mm
LENKRADDECKEL Ø 340mm
TAPA VOLANTE DE DIRECCIÓN Ø 340mm



ARTICOLO	DIMENSIONI / DIMENSIONS
62457	Ø 52 mm - H 21 mm

COPERCHIETTO PER VOLANTE Ø 360/390mm

COUVERCLE VOLANT Ø 360/390mm
STEERING WHEEL CAP Ø 360/390mm
LENKRADDECKEL Ø 360/390mm
TAPA VOLANTE DE DIRECCIÓN Ø 360/390mm



ARTICOLO	DIMENSIONI / DIMENSIONS
61646	Ø ₁ 50 mm - Ø ₂ 61 mm - H 20 mm

COPERCHIETTO PER VOLANTE Ø 380mm

COUVERCLE VOLANT Ø 380mm
STEERING WHEEL CAP Ø 380mm
LENKRADDECKEL Ø 380mm
TAPA VOLANTE DE DIRECCIÓN Ø 380mm



ARTICOLO	DIMENSIONI / DIMENSIONS
60242	Ø 61 mm - H 21 mm

COPERCHIETTO PER VOLANTE Art.63436 Ø 380mm

COUVERCLE VOLANT Ø 380mm (Art.63436)
STEERING WHEEL CAP Ø 380mm (Art.63436)
LENKRADDECKEL Ø 380mm (Art.63436)
TAPA VOLANTE DE DIRECCIÓN Ø 380mm (Art.63436)



ARTICOLO	DIMENSIONI / DIMENSIONS
63442	Ø 50 mm - H 11 mm

COPERCHIETTO PER VOLANTE Ø 400/435mm

COUVERCLE VOLANT Ø 400/435mm
STEERING WHEEL CAP Ø 400/435mm
LENKRADDECKEL Ø 400/435mm
TAPA VOLANTE DE DIRECCIÓN Ø 400/435mm



ARTICOLO	DIMENSIONI / DIMENSIONS
60259	Ø ₁ 55 mm - Ø ₂ 63 mm - H 17 mm

RIDUZIONE PER VOLANTI LARGHEZZA Ø 400 mm

REDUCTION POUR VOLANTS Ø400MM
REDUCTION FOR STEERS Ø400MM
REDUKTION FÜR RÄDER DIAM Ø 400 mm
REDUCCIÓN PARA VOLANTES Ø400MM



ARTICOLO	DIMENSIONI / DIMENSIONS
60260	Ø ₁ 62 mm - Ø ₂ 70 mm - H 18 mm

COPERCHIETTO PER VOLANTE Art.63542 Ø 380mm

COUVERCLE VOLANT Ø 380mm (Art.63542)
STEERING WHEEL CAP Ø 380mm (Art.63542)
LENKRADDECKEL Ø 380mm (Art.63542)
TAPA VOLANTE DE DIRECCIÓN Ø 380mm (Art.63542)



ARTICOLO	APPLICAZIONI
63543	DANFOSS

Ricambi per trattori

SPARE PARTS FOR TRACTORS

MASSA A VUOTO (kg)	CLASSE	MOLLEGGI
≤ 3.600	I	M200 - M97 - M20 - M91 - M91/A - M91/2
3.600 - 6.500	II	M200 - M293 - M98 - M20 - M30 - M91 - M91/2
> 6.500	III	M293 - M98 - M30



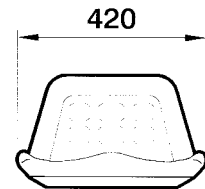
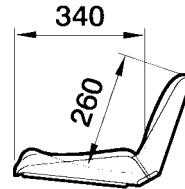
02

SEDILI

SIEGE - SEAT - SITZE - ASIENTOS

CULLA PER MACCHINE AGRICOLE TIPO STANDARD

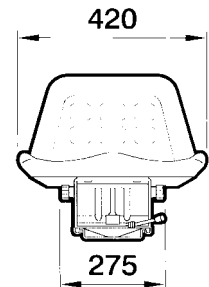
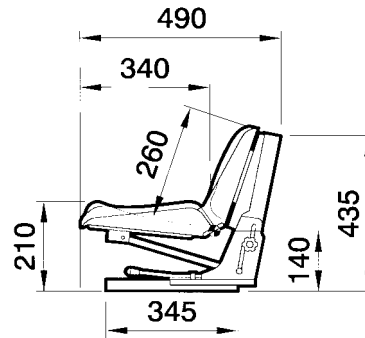
BERCEAU POUR MACHINES AGRICOLES TYPE STANDARD
PAN SEAT FOR AGRICULTURAL MACHINES STANDARD TYPE
FESTER SITZ FÜR LANDMASCHINEN STANDARDTYP
ASIENTO PARA MÁQUINAS AGRÍCOLAS TIPO STANDARD



ARTICOLO	DESCRIZIONE
60245	Sedile senza guide e senza braccioli - Rivestimento integrale
60869	Sedile con guide e senza braccioli - Rivestimento integrale
60870	Sedile con guide e con braccioli - Rivestimento integrale
61581	Imbottitura di ricambio

SEDILO CON MOLLEGGIO STANDARD

SIEGE A SUSPENSION STANDARD
SEAT WITH STANDARD SUSPENSION
SITZ MIT STANDARDFEDERUNG
ASIENTO CON AMORTIGUACIÓN ESTÁNDAR



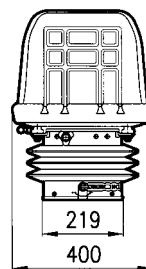
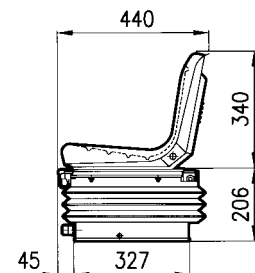
ARTICOLO	DESCRIZIONE
61671	Sedile con molleggio M2 e guide - Rivestimento integrale - Regolazione di peso e di altezza con ammortizzatore ad effetto idraulico - Peso conducente da 50 a 120 kg

Applicazioni: Macchine agricole ed industriali.

NB: per schemi foratura fissaggio molleggi, vedere a pagina 99/02

SEDILO TIPO MINI BALTIC GT60 CON MOLLEGGIO A SOFFIETTO E GUIDE (OMOLOGATO)

SIEGE A SUSPENSION A SOUFFLET ET GLISSIERES TYPE MINI BALTIC GT60 (HOMOLOGUE)
SEAT WITH SUSPENSION AND SLIDE RAILS TYPE MINI BALTIC GT60
SITZ MIT BALGFEDERUNG UND FÜHRUNGEN TYP MINI BALTIC GT60 (ZUGELASSEN)
ASIENTO CON AMORTIGUACIÓN DE FUELLE Y GUÍAS TIPO MINI BALTIC GT60 (HOMOLOGADO)





KIT BRACCIOLI



Kit braccioli

ARTICOLO 65487

KIT CINTURE

 <p>Kit cinture fisse</p> <p>ARTICOLO 61736</p>	 <p>Kit cinture con arrotolatore (lunghezza staffa 41 cm)</p> <p>ARTICOLO 63001</p>
---	---

ARTICOLO	DESCRIZIONE
60882	Sedile con regolazione di peso, da 50 kg a 120 kg e di altezza Rivestimento in skay Molleggio M91

Applicazioni: Macchine agricole tipo VIGNETO e FRUTTETO

NB: per schemi foratura fissaggio molleggi, vedere a pagina 99/02

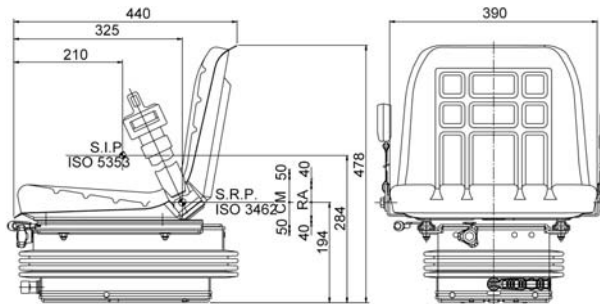
Cat. A
Classe: I-II

MASSA A VUOTO (kg)	CLASSE	MOLLEGGI
≤ 3.600	I	M200 - M97 - M20 - M91 - M91/A - M91/2
3.600 - 6.500	II	M200 - M293 - M98 - M20 - M30 - M91 - M91/2
> 6.500	III	M293 - M98 - M30

segue **SEDILI**
SIEGE - SEAT - SITZE - ASIENTOS

SEDILE TIPO MINI BALTIC GT60 CON MOLLEGGIO A SOFFIETTO E GUIDE CON CINTURE FISSE E MICROINTERRUTTORE ON/OFF (OMOLOGATO)

SIEGE A SUSPENSION A SOUFFLET ET GLISSIERES TYPE MINI BALTIC GT60 avec ceintures fixes et microcontact ON/OFF (HOMOLOGUE)
SEAT WITH SUSPENSION AND SLIDE RAILS TYPE MINI BALTIC GT60, fixed seat belts and microswitch ON/OFF (TYPE-APPROVED)
SITZ MIT BALGFEDERUNG UND FÜHRUNGEN TYP MINI BALTIC GT60 mit festen Sicherheitsgurten und Mikroschalter ON/OFF (ZUGELASSEN)
ASIENTO CON AMORTIGUACIÓN DE FUELLE Y GUÍAS TIPO MINI BALTIC GT60, cinturones fijos y microinterruptor ON/OFF (HOMOLOGADO)

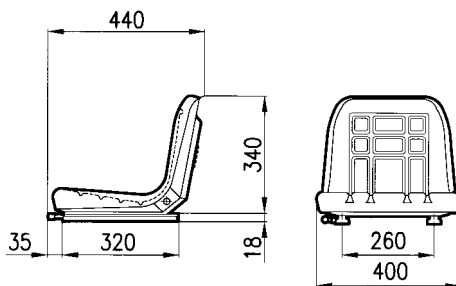


Cat. A
Classe: I-II

NB: per schemi foratura fissaggio molleggi, vedere a pagina 99/02

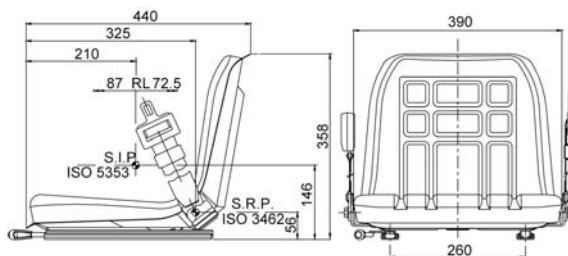
CULLA TIPO MINI BALTIC GT60 CON GUIDE DI SCORRIMENTO

BERCEAU AVEC GLISSIERES DE COULISSEMENT TYPE MINI BALTIC GT60
PAN SEAT WITH SLIDE RAILS TYPE MINI BALTIC GT60
SITZ MIT GLEITFÜHRUNGEN TYP MINI BALTIC GT60
ASIENTO CON GUÍAS DE DESPLAZAMIENTO TIPO MINI BALTIC GT60



CULLA TIPO MINI BALTIC GT60 CON GUIDE DI SCORRIMENTO CON CINTURE FISSE E MICROINTERRUTTORE ON/OFF

BERCEAU AVEC GLISSIERES DE COULISSEMENT TYPE MINI BALTIC GT60 avec ceintures fixes et microcontact ON/OFF
PAN SEAT WITH SLIDE RAILS TYPE MINI BALTIC GT60, fixed seat belts and microswitch ON/OFF
SITZ MIT GLEITFÜHRUNGEN TYP MINI BALTIC GT60 mit festen Sicherheitsgurten und Mikroschalter ON/OFF
ASIENTO CON GUÍAS DE DESPLAZAMIENTO TIPO MINI BALTIC GT60, cinturones fijos y microinterruptor ON/OFF



KIT BRACCIOLI



Kit braccioli

ARTICOLO
65487

KIT CINTURE



Kit cinture fisse

ARTICOLO
61736



Kit cinture con arrotolatore (lunghezza staffa 41 cm)

ARTICOLO
63001

ARTICOLO	DESCRIZIONE
65013	Sedile con regolazione di peso, da 50 kg a 120 kg e di altezza Rivestimento in sky con cinture di sicurezza fisse e micro Molleggio M91

Applicazioni: Macchine agricole tipo VIGNETO e FRUTTETO

KIT BRACCIOLI



Kit braccioli

ARTICOLO
65487

KIT CINTURE



Kit cinture fisse

ARTICOLO
61736



Kit cinture con arrotolatore (lunghezza staffa 41 cm)

ARTICOLO
63001

ARTICOLO	RIVESTIMENTO	DESCRIZIONE
60604	Sky	Culla con guide di scorrimento - Intercambiabile con culla Mini Baltic - Bostrom
62328	Tessuto	Culla con guide di scorrimento - Intercambiabile con culla Mini Baltic - Bostrom

Applicazioni: Macchine agricole tipo VIGNETO e FRUTTETO

KIT BRACCIOLI



Kit braccioli

ARTICOLO
65487

KIT CINTURE



Kit cinture fisse

ARTICOLO
61736



Kit cinture con arrotolatore (lunghezza staffa 41 cm)

ARTICOLO
63001

ARTICOLO	RIVESTIMENTO	DESCRIZIONE
65012	Sky	Culla con guide di scorrimento - Intercambiabile con culla Mini Baltic - Bostrom in sky con cinture di sicurezza fisse e micro

Applicazioni: Macchine agricole tipo VIGNETO e FRUTTETO

Ricambi per trattori

SPARE PARTS FOR TRACTORS

MASSA A VUOTO (kg)	CLASSE	MOLLEGGI
≤ 3.600	I	M200 - M97 - M20 - M91 - M91/A - M91/2
3.600 - 6.500	II	M200 - M293 - M98 - M20 - M30 - M91 - M91/2
> 6.500	III	M293 - M98 - M30



segue SEDILI

SIEGE - SEAT - SITZE - ASIENTOS

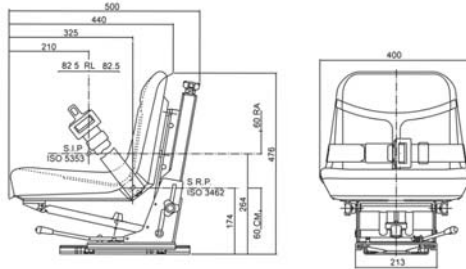
SEDILE TIPO MINI BALTIC GT62 CON MOLLEGGIO VERTICALE E GUIDE (OMOLOGATO)

SIEGE A SUSPENSION VERTICALE ET GLISSIERES TYPE MINI BALTIC GT62 (HOMOLOGUE)
SEAT WITH VERTICAL SUSPENSION AND SLIDE RAILS TYPE MINI BALTIC GT62 (TYPE-APPROVED)
SITZ MIT VERTIKALER FEDERUNG UND FÜHRUNGEN TYP MINI BALTIC GT62 (ZUGELASSEN)
ASIENTO CON AMORTIGUACIÓN VERTICAL Y GUÍAS TIPO MINI BALTIC GT62 (HOMOLOGADO)



new

Cat. A
Classe: I-II



CULLE DI RICAMBIO



Culla per GT62

ARTICOLO
65074



Culla per GT60
(versione precedente)

ARTICOLO
64321

KIT CINTURE



Kit cinture fisse

ARTICOLO
61736



Kit cinture con arrotolatore
(lunghezza staffa 41 cm)

ARTICOLO
63001

ARTICOLO	DESCRIZIONE
63366	Sedile con molleggio M20 e guide OMOLOGATO Regolazione di peso da 50 kg a 120 kg - Rivestimento in skay

Applicazioni: Macchine agricole tipo VIGNETO e FRUTTETO

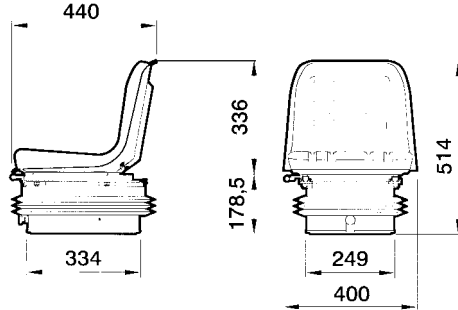
NB: per schemi foratura fissaggio molleggi, vedere a pagina 99/02

SEDILE TIPO MINI BALTIC GT62 CON MOLLEGGIO PNEUMATICO A SOFFIETTO CON CINTURE FISSE E MICROINTERRUTTORE ON/OFF (OMOLOGATO)

SIEGE A SUSPENSION PNEUMATIQUE A SOUFFLET ET GLISSIERES TYPE MINI BALTIC GT62 avec ceintures fixes et microcontact ON/OFF (HOMOLOGUE)
SEAT WITH AIR SUSPENSION TYPE MINI BALTIC GT62, fixed seat belts and microswitch ON/OFF (TYPE-APPROVED)
SITZ MIT PNEUMATISCHER BALGFEDERUNG UND FÜHRUNGEN TYP MINI BALTIC GT62 mit festen Sicherheitsgurten und Mikroschalter ON/OFF (ZUGELASSEN)
ASIENTO CON AMORTIGUACIÓN NEUMÁTICA DE FUELLE TIPO MINI BALTIC GT62, cinturones fijos y microinterruptor ON/OFF (HOMOLOGADO)



Cat. A
Classe: I-II



KIT CINTURE



Kit cinture fisse

ARTICOLO
61736



Kit cinture con arrotolatore
(lunghezza staffa 41 cm)

ARTICOLO
63001

ARTICOLO	DESCRIZIONE
61849	Sedile con regolazione peso - In skay - Molleggio M97

Applicazioni: Macchine agricole tipo VIGNETO e FRUTTETO

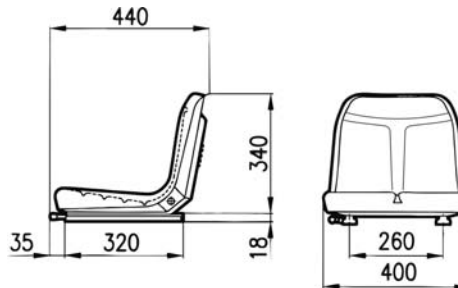
NB: per schemi foratura fissaggio molleggi, vedere a pagina 99/02

CULLA TIPO MINI BALTIC GT62 CON GUIDE DI SCORRIMENTO

BERCEAU AVEC GLISSIERES DE COULISSEMENT TYPE MINI BALTIC GT62
PAN SEAT WITH SLIDE RAILS TYPE MINI BALTIC GT62
SITZ MIT GLEITFÜHRUNGEN TYP MINI BALTIC GT62
ASIENTO CON GUÍAS DE DESPLAZAMIENTO TIPO MINI BALTIC GT62



65075



KIT CINTURE



Kit cinture fisse

ARTICOLO
61736



Kit cinture con arrotolatore
(lunghezza staffa 41 cm)

ARTICOLO
63001

ARTICOLO	RIVESTIMENTO	DESCRIZIONE
65075		Culla con guide di scorrimento
65416	Skay	Culla con guide di scorrimento, cinture fisse e microinterruttore

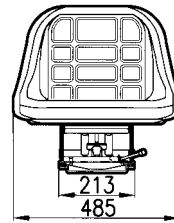
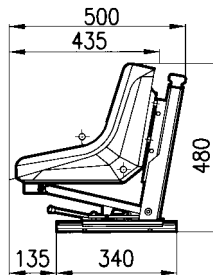
NOTA: Intercambiabile con culla Mini Baltic - Bostrom

MASSA A VUOTO (kg)	CLASSE	MOLLEGGI
≤ 3.600	I	M200 - M97 - M20 - M91 - M91/A - M91/2
3.600 - 6.500	II	M200 - M293 - M98 - M20 - M30 - M91 - M91/2
> 6.500	III	M293 - M98 - M30

segue **SEDILI**
SIEGE - SEAT - SITZE - ASIENTOS

SEDILE TIPO BALTIC GT50 CON MOLLEGGIO VERTICALE E GUIDE (OMOLOGATO)

SIEGE A SUSPENSION VERTICALE ET GLISSIERES TYPE BALTIC GT50 (HOMOLOGUE)
SEAT WITH VERTICAL SUSPENSION AND SLIDE RAILS TYPE BALTIC GT50 (TYPE-APPROVED)
SITZ MIT VERTIKALER FEDERUNG UND FÜHRUNGEN TYP BALTIC GT50 (ZUGELASSEN)
ASIENTO CON AMORTIGUACIÓN VERTICAL Y GUÍAS TIPO MINI BALTIC GT50 (HOMOLOGADO)



Cat. A
Classe: I-II

CULLA DI RICAMBIO PER MOLLEGGIO VERTICALE



ARTICOLO
64322

KIT BRACCIOLI



Kit braccioli

new ARTICOLO
65487

KIT CINTURE



Kit cinture fisse

ARTICOLO
61736



Kit cinture con arrotolatore (lunghezza staffa 49 cm)

ARTICOLO
63002

ARTICOLO	DESCRIZIONE
----------	-------------

63367 Sedile con molleggio M20 e guide **OMOLOGATO**
Regolazione di peso da 50 kg a 120 kg - Rivestimento in sky

Applicazioni: Macchine agricole **SAME - GOLDONI - CARRARO A. - LANDINI** - Varie

NB: per schemi foratura fissaggio molleggi, vedere a pagina 228/02



Ricambi per trattori

SPARE PARTS FOR TRACTORS

MASSA A VUOTO (kg)	CLASSE	MOLLEGGI
≤ 3.600	I	M200 - M97 - M20 - M91 - M91/A - M91/2
3.600 - 6.500	II	M200 - M293 - M98 - M20 - M30 - M91 - M91/2
> 6.500	III	M293 - M98 - M30

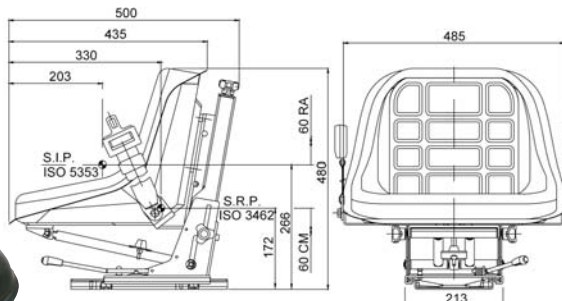
COBO

segue **SEDILI**

SIEGE - SEAT - SITZE - ASIENTOS

SEDILE TIPO BALTIC GT50 CON MOLLEGGIO VERTICALE E GUIDE CON CINTURE FISSE E MICROINTERRUTTORE ON/OFF (OMOLOGATO)

SIEGE A SUSPENSION VERTICALE ET GLISSIERES TYPE BALTIC GT50 (HOMOLOGUE)
SEAT WITH VERTICAL SUSPENSION AND SLIDE RAILS TYPE BALTIC GT50 (TYPE-APPROVED)
SITZ MIT VERTIKALER FEDERUNG UND FÜHRUNGEN TYP BALTIC GT50 (ZUGELASSEN)
ASIENTO CON AMORTIGUACIÓN VERTICAL Y GUÍAS TIPO MINI BALTIC GT50 (HOMOLOGADO)



Cat. A
Classe: I-II

KIT BRACCIOLI



Kit braccioli

ARTICOLO
65487

RICAMBI



Kit cinture fisse

ARTICOLO
61736



Kit cinture con arrotolatore (lunghezza staffa 49 cm)

ARTICOLO
63002

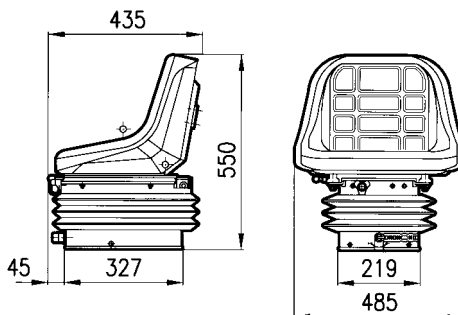
ARTICOLO	DESCRIZIONE
65010	Sedile con molleggio M20 e guide OMOLOGATO Regolazione di peso da 50 kg a 120 kg e di altezza - Rivestimento in skay con cinture di sicurezza fisse e micro

Applicazioni: Macchine agricole **SAME - GOLDONI - CARRARO A. - LANDINI** - Varie

NB: per schemi foratura fissaggio molleggi, vedere a pagina 99/02

SEDILE TIPO BALTIC GT50 CON MOLLEGGIO A SOFFIETTO E GUIDE (OMOLOGATO)

SIEGE A SUSPENSION A SOUFFLET ET GLISSIERES TYPE BALTIC GT50 (HOMOLOGUE)
SEAT WITH SUSPENSION AND SLIDE RAILS TYPE BALTIC GT50 (TYPE-APPROVED)
SITZ MIT BALGFEDERUNG UND FÜHRUNGEN TYP BALTIC GT50 (ZUGELASSEN)
ASIENTO CON AMORTIGUACIÓN DE FUELLE Y GUÍAS TIPO BALTIC GT50 (HOMOLOGADO)



Cat. A
Classe: I-II

KIT CINTURE



Kit cinture fisse

ARTICOLO
61736



Kit cinture con arrotolatore (lunghezza staffa 49 cm)

ARTICOLO
63002

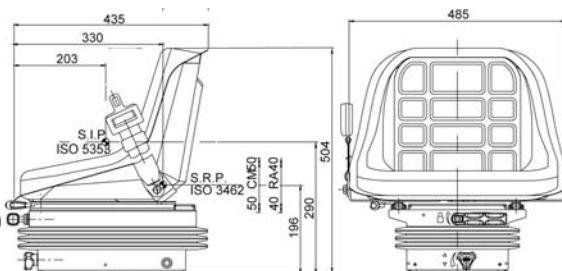
ARTICOLO	DESCRIZIONE
60881	Sedile con molleggio a soffiato e guide - Regolazione di peso e di altezza - Rivestimento in skay - Molleggio M200

Applicazioni: Macchine agricole **SAME - GOLDONI - CARRARO A. - LANDINI** - Varie

NB: per schemi foratura fissaggio molleggi, vedere a pagina 99/02

SEDILE TIPO BALTIC GT50 CON MOLLEGGIO A SOFFIETTO CON CINTURE FISSE E MICROINTERRUTTORE ON/OFF (OMOLOGATO)

SIEGE A SUSPENSION A SOUFFLET TYPE BALTIC GT50 (HOMOLOGUE)
SEAT WITH SUSPENSION TYPE BALTIC GT50 (TYPE-APPROVED)
SITZ MIT BALGFEDERUNG UND FÜHRUNGEN TYP BALTIC GT50 (ZUGELASSEN)
ASIENTO CON AMORTIGUACIÓN DE FUELLE TIPO BALTIC GT50 (HOMOLOGADO)



Cat. A
Classe: I-II

KIT BRACCIOLI



Kit braccioli

ARTICOLO
65487

RICAMBI



Kit cinture fisse

ARTICOLO
61736



Kit cinture con arrotolatore (lunghezza staffa 49 cm)

ARTICOLO
63002

ARTICOLO	DESCRIZIONE
65011	Sedile con regolazione di peso Rivestimento in skay con cinture di sicurezza fisse e micro - Molleggio M200

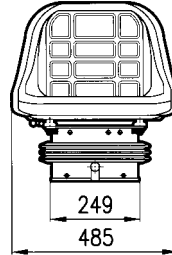
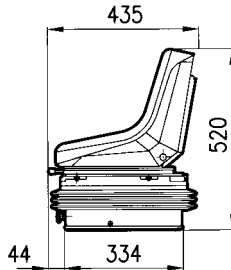
Applicazioni: Macchine agricole **SAME - GOLDONI - CARRARO A. - LANDINI** - Varie

NB: per schemi foratura fissaggio molleggi, vedere a pagina 99/02

MASSA A VUOTO (kg)	CLASSE	MOLLEGGI
≤ 3.600	I	M200 - M97 - M20 - M91 - M91/A - M91/2
3.600 - 6.500	II	M200 - M293 - M98 - M20 - M30 - M91 - M91/2
> 6.500	III	M293 - M98 - M30

SEDILE TIPO BALTIC GT50 CON MOLLEGGIO PNEUMATICO A SOFFIETTO (OMOLOGATO)

SIEGE A SUSPENSION PNEUMATIQUE A SOUFFLET TYPE BALTIC GT50 (HOMOLOGUE)
 SEAT WITH AIR SUSPENSION TYPE BALTIC GT50 (TYPE-APPROVED)
 SITZ MIT PNEUMATISCHER BALGFEDERUNG UND FÜHRUNGEN TYP BALTIC GT50 (ZUGELASSEN)
 ASIENTO CON AMORTIGUACIÓN NEUMÁTICA DE FUELLE TIPO BALTIC GT50 (HOMOLOGADO)



Cat. A
Classe: I

KIT CINTURE	
Kit cinture fisse	Kit cinture con arrotolatore (lunghezza staffa 49 cm)
ARTICOLO 61736	ARTICOLO 63002

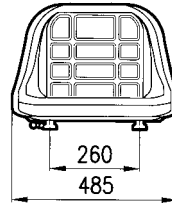
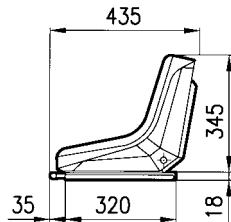
ARTICOLO	DESCRIZIONE
62251	Sedile con regolazione di peso Rivestimento in skay - Molleggio M97

Applicazioni: Macchine agricole SAME - GOLDONI - CARRARO A. - LANDINI - Varie

NB: per schemi foratura fissaggio molleggi, vedere a pagina 99/02

CULLA TIPO BALTIC GT50 CON GUIDE DI SCORRIMENTO

BERCEAU AVEC GLISSIERES DE COULISSEMENT TYPE BALTIC GT50
 PAN SEAT WITH SLIDE RAILS TYPE BALTIC GT50
 SITZ MIT GLEITFÜHRUNGEN TYP BALTIC GT50
 ASIENTO CON GUÍAS DE DESPLAZAMIENTO TIPO MINI BALTIC GT50



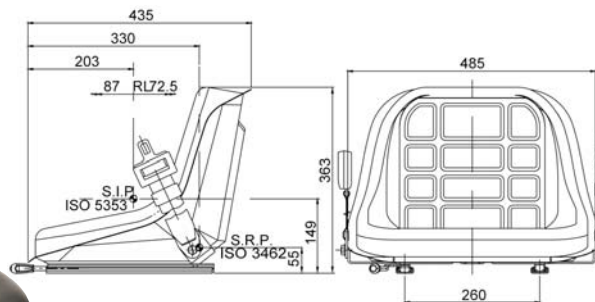
KIT CINTURE	
Kit cinture fisse	Kit cinture con arrotolatore (lunghezza staffa 49 cm)
ARTICOLO 61736	ARTICOLO 63002

ARTICOLO	RIVESTIMENTO	DESCRIZIONE
60603	Skay	Culla con guide di scorrimento - Intercambiabile con culla Baltic - Bostrom
62329	Tessuto	

Applicazioni: Macchine agricole SAME - GOLDONI - CARRARO A. - LANDINI - Varie

CULLA TIPO BALTIC GT50 CON GUIDE DI SCORRIMENTO CON CINTURE FISSE E MICROINTERRUTTORE ON/OFF

BERCEAU AVEC GLISSIERES DE COULISSEMENT TYPE BALTIC GT50
 PAN SEAT WITH SLIDE RAILS TYPE BALTIC GT50
 SITZ MIT GLEITFÜHRUNGEN TYP BALTIC GT50
 ASIENTO CON GUÍAS DE DESPLAZAMIENTO TIPO MINI BALTIC GT50



RICAMBI	
Kit cinture fisse	Kit cinture con arrotolatore (lunghezza staffa 49 cm)
ARTICOLO 61736	ARTICOLO 63002

ARTICOLO	RIVESTIMENTO	DESCRIZIONE
65009	Skay	Culla con guide di scorrimento - Intercambiabile con culla Baltic - Bostrom con cinture di sicurezza fisse e micro

Applicazioni: Macchine agricole SAME - GOLDONI - CARRARO A. - LANDINI - Varie

Ricambi per trattori

SPARE PARTS FOR TRACTORS

MASSA A VUOTO (kg)	CLASSE	MOLLEGGI
≤ 3.600	I	M200 - M97 - M20 - M91 - M91/A - M91/2
3.600 - 6.500	II	M200 - M293 - M98 - M20 - M30 - M91 - M91/2
> 6.500	III	M293 - M98 - M30

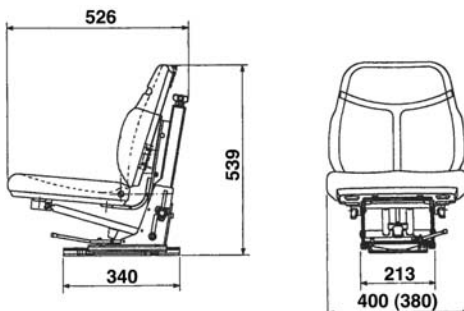


segue SEDILI

SIEGE - SEAT - SITZE - ASIENOS

SEDILE SC74 CON MOLLEGGIO VERTICALE (OMOLOGATO)

SIEGE A SUSPENSION VERTICALE SC74 (HOMOLOGUE)
SEAT WITH VERTICAL SUSPENSION SC74 (TYPE-APPROVED)
SITZ MIT VERTIKALER FEDERUNG SC74 (ZUGELASSEN)
ASIENTO CON AMORTIGUACIÓN VERTICAL SC74 (HOMOLOGADO)



Cat. A
Classe: I-II

NB: per schemi foratura fissaggio molleggi, vedere a pagina 99/02

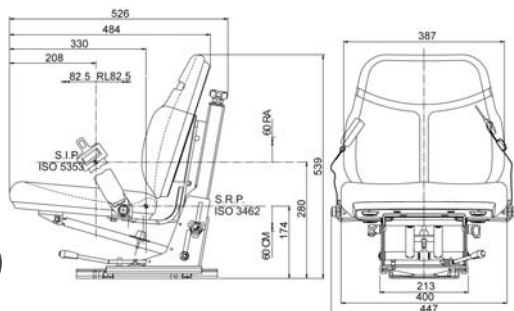
RICAMBI		
Braccioli	Poggiatesta in Sky	
ARTICOLO DX 62857	ARTICOLO SX 62858	ARTICOLO 62859
KIT CINTURE		
Kit cinture fisse (lunghezza staffa 13 cm)	Kit cinture con arrotolatore (lunghezza staffa 12,5 cm)	
ARTICOLO 63364	ARTICOLO 63003	

ARTICOLO	DESCRIZIONE	RICAMBIO	
		SEDUTA	SCHIENALE
62407	Sedile a base orizzontale con molleggio e guide Rivestimento in sky - Molleggio M20	62827	62828

Applicazioni: GOLDONI - CARRARO A. - SAME - FIAT - LANDINI

SEDILE SC74 CON MOLLEGGIO VERTICALE CON CINTURE FISSE E MICROINTERRUTTORE ON/OFF (OMOLOGATO)

SIEGE A SUSPENSION VERTICALE SC74 (HOMOLOGUE)
SEAT WITH VERTICAL SUSPENSION SC74 (TYPE-APPROVED)
SITZ MIT VERTIKALER FEDERUNG SC74 (ZUGELASSEN)
ASIENTO CON AMORTIGUACIÓN VERTICAL SC74 (HOMOLOGADO)



Cat. A
Classe: I-II

NB: per schemi foratura fissaggio molleggi, vedere a pagina 99/02

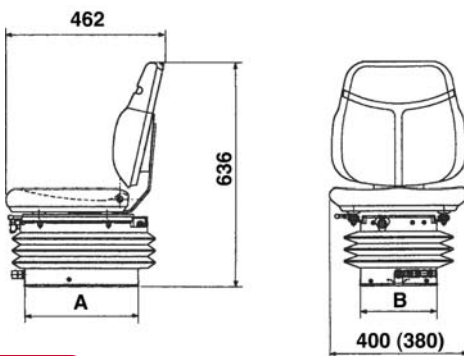
RICAMBI		
Braccioli	Poggiatesta in Sky	
ARTICOLO DX 62857	ARTICOLO SX 62858	ARTICOLO 62859
Kit cinture fisse (lunghezza staffa 13 cm)	Kit cinture con arrotolatore (lunghezza staffa 12,5 cm)	
ARTICOLO 63364	ARTICOLO 63003	

ARTICOLO	DESCRIZIONE	RICAMBIO	
		SEDUTA	SCHIENALE
64999	Sedile a base orizzontale con molleggio e guide Rivestimento in sky - Molleggio M20	62827	62828

Applicazioni: GOLDONI - CARRARO A. - SAME - FIAT - LANDINI

SEDILI SC74 CON MOLLEGGIO MECCANICO E PNEUMATICO A SOFFIETTO (OMOLOGATO)

SIEGE A SUSPENSION MECANIQUE ET PNEUMATIQUE A SOUFFLET SC74 (HOMOLOGUE)
SEAT WITH MECHANICAL AND AIR SUSPENSION SC74 (TYPE-APPROVED)
SITZ MIT MECHANISCHER UND PNEUMATISCHER BALGFEDERUNG UND FÜHRUNGEN SC74 (ZUGELASSEN)
ASIENTO CON AMORTIGUACIÓN MECÁNICA Y NEUMÁTICA DE FUELLE SC74 (HOMOLOGADO)



Art.62405
Cat. A
Classe: I-II

Art.62406
Cat. A
Classe: I

NB: per schemi foratura fissaggio molleggi, vedere a pagina 99/02

RICAMBI		
Braccioli	Poggiatesta in Sky	
ARTICOLO DX 62857	ARTICOLO SX 62858	ARTICOLO 62859
Kit cinture fisse (lunghezza staffa 13 cm)	Kit cinture con arrotolatore (lunghezza staffa 12,5 cm)	
ARTICOLO 63364	ARTICOLO 63003	

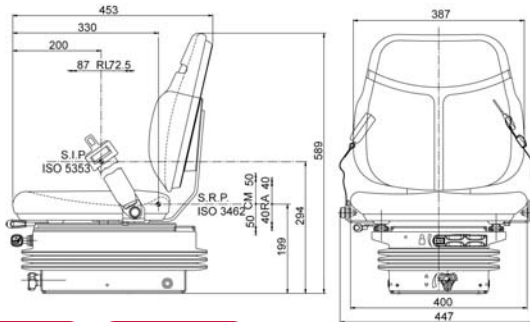
ARTICOLO	A mm	B mm	DESCRIZIONE	RICAMBIO	
				SEDUTA	SCHIENALE
62405	327	219	Molleggio meccanico M200 - riv. in sky	62827	62828
62406	334	249	Molleggio pneumatico M97 - riv. in stoffa	63546	63547

MASSA A VUOTO (kg)	CLASSE	MOLLEGGI
≤ 3.600	I	M200 - M97 - M20 - M91 - M91/A - M91/2
3.600 - 6.500	II	M200 - M293 - M98 - M20 - M30 - M91 - M91/2
> 6.500	III	M293 - M98 - M30

segue **SEDILI**
SIEGE - SEAT - SITZE - ASIENTOS

SEDILI SC74 CON MOLLEGGIO MECCANICO E PNEUMATICO A SOFFIETTO CON CINTURE FISSE E MICROINTERRUTTORE ON/OFF (OMOLOGATO)

SIEGE A SUSPENSION MECANIQUE ET PNEUMATIQUE A SOUFFLET SC74 (HOMOLOGUE)
SEAT WITH MECHANICAL AND AIR SUSPENSION SC74 (TYPE-APPROVED)
SITZ MIT MECHANISCHER UND PNEUMATISCHER BALGFEDERUNG UND FÜHRUNGEN SC74 (ZUGELASSEN)
ASIENTO CON AMORTIGUACIÓN MECÁNICA Y NEUMÁTICA DE FUELLE SC74 (HOMOLOGADO)



Art. 65000
Cat. A
Classe: I-II

Art. 65001
Cat. A
Classe: I

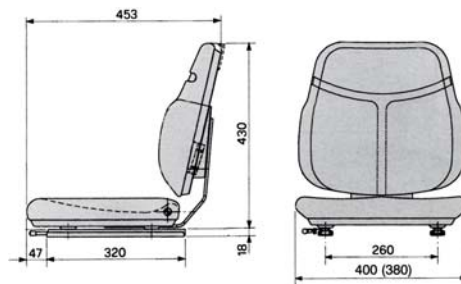
RICAMBI			
Braccioli	Poggiatesta in Skay	Micro interruttore	
ARTICOLO DX 62857	ARTICOLO SX 62858	ARTICOLO 62859	ARTICOLO 63627
Kit cinture fisse (lunghezza staffa 13 cm)		Kit cinture con arrotolatore (lunghezza staffa 12,5 cm)	
ARTICOLO 63364		ARTICOLO 63003	

ARTICOLO	DESCRIZIONE	RICAMBIO	
		SEDUTA	SCHIENALE
65000	Molleggio meccanico M200 - riv. in skay	62827	62828
65001	Molleggio pneumatico M97 - riv. in skay		

NB: per schemi foratura fissaggio molleggi, vedere a pagina 99/02

CULLA SC74 CON GUIDE DI SCORRIMENTO

BERCEAU AVEC GLISSIERES DE COULISSEMENT SC74
SEAT WITH SLIDE RAILS SC74
SITZ MIT GLEITFÜHRUNGEN SC74
ASIENTO CON GUÍAS DE DESPLAZAMIENTO SC74



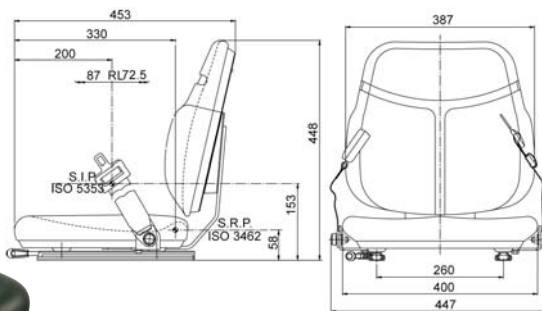
RICAMBI			
Braccioli	Poggiatesta in Skay		
ARTICOLO DX 62857	ARTICOLO SX 62858	ARTICOLO 62859	
Kit cinture fisse (lunghezza staffa 13 cm)		Kit cinture con arrotolatore (lunghezza staffa 12,5 cm)	
ARTICOLO 63364		ARTICOLO 63003	

ARTICOLO	RIVESTIMENTO	DESCRIZIONE	RICAMBIO	
			SEDUTA	SCHIENALE
62855	Skay	Culla con guide di scorrimento	62827	62828
62856	Tessuto		63546	63547

Applicazioni: Macchine agricole SAME - GOLDONI - CARRARO A. - LANDINI - FIAT - Varie

CULLA SC74 CON GUIDE DI SCORRIMENTO CON CINTURE FISSE E MICROINTERRUTTORE ON/OFF

BERCEAU AVEC GLISSIERES DE COULISSEMENT SC74
SEAT WITH SLIDE RAILS SC74
SITZ MIT GLEITFÜHRUNGEN SC74
ASIENTO CON GUÍAS DE DESPLAZAMIENTO SC74



RICAMBI			
Braccioli	Poggiatesta in Skay	Micro interruttore	
ARTICOLO DX 62857	ARTICOLO SX 62858	ARTICOLO 62859	ARTICOLO 63627
Kit cinture fisse (lunghezza staffa 13 cm)		Kit cinture con arrotolatore (lunghezza staffa 12,5 cm)	
ARTICOLO 63364		ARTICOLO 63003	

ARTICOLO	RIVESTIMENTO	DESCRIZIONE	RICAMBIO	
			SEDUTA	SCHIENALE
65002	Skay	Culla con guide di scorrimento	62827	62828

Applicazioni: Macchine agricole SAME - GOLDONI - CARRARO A. - LANDINI - FIAT - Varie

Ricambi per trattori

SPARE PARTS FOR TRACTORS

MASSA A VUOTO (kg)	CLASSE	MOLLEGGI
≤ 3.600	I	M200 - M97 - M20 - M91 - M91/A - M91/2
3.600 - 6.500	II	M200 - M293 - M98 - M20 - M30 - M91 - M91/2
> 6.500	III	M293 - M98 - M30

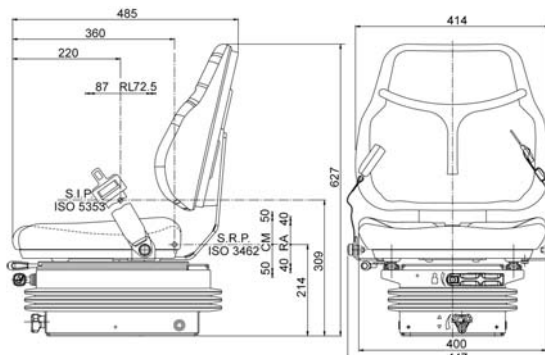


segue SEDILI

SIEGE - SEAT - SITZE - ASIENTOS

SEDILE SC84 CON MOLLEGGIO MECCANICO A SOFFIETTO CON CINTURE FISSE E MICROINTERRUTTORE ON/OFF (OMOLOGATO)

SIEGE SC84 A SUSPENSION MECANIQUE A SOUFFLET avec ceintures fixes et microcontact ON/OFF (HOMOLOGUE)
 SC84 SEAT WITH MECHANICAL CONCERTINA SUSPENSION, fixed seat belts and microswitch ON/OFF (TYPE-APPROVED)
 SITZ SC84 MIT MECHANISCHER BALGFEDERUNG mit festen Sicherheitsgurten und Mikroschalter ON/OFF (ZUGELASSEN)
 ASIENTO SC84 CON AMORTIGUACIÓN MECÁNICA DE FUELLE, cinturones fijos y microinterruptor ON/OFF (HOMOLOGADO)



Cat. A
Classe: I-II

RICAMBI



Bracciali

ARTICOLO DX	ARTICOLO SX
62857	62858



Kit cinture fisse (staffa 13 cm)

ARTICOLO **63364**



Kit cinture con arrotolatore (staffa 12,5 cm)

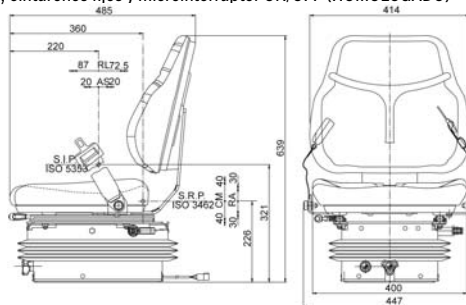
ARTICOLO **63003**

ARTICOLO	DESCRIZIONE	RICAMBIO	
		SEDUTA	SCHIENALE
65003	Sedile con molleggio meccanico M200 rivestito in tessuto con microinterruttore con cinture fisse. Regolazione peso e altezza.	65035	65034

NB: per schemi foratura fissaggio molleggi, vedere a pagina 99/02

SEDILE SC84 CON MOLLEGGIO PNEUMATICO A SOFFIETTO CON CINTURE E MICROINTERRUTTORE ON/OFF (OMOLOGATO)

SIEGE A SUSPENSION PNEUMATIQUE A SOUFFLET SC84 avec ceintures fixes et microcontact ON/OFF (HOMOLOGUE)
 SEAT WITH AIR SUSPENSION SC84, fixed seat belts and microswitch ON/OFF (TYPE-APPROVED)
 SITZ MIT PNEUMATISCHER BALGFEDERUNG UND FÜHRUNGEN SC84 mit festen Sicherheitsgurten und Mikroschalter ON/OFF (ZUGELASSEN)
 ASIENTO CON AMORTIGUACIÓN NEUMÁTICA DE FUELLE SC84, cinturones fijos y microinterruptor ON/OFF (HOMOLOGADO)



Cat. A
Classe: I

RICAMBI



Bracciali

ARTICOLO DX	ARTICOLO SX
62857	62858



Kit cinture fisse (staffa 13 cm)

ARTICOLO **63364**



Kit cinture con arrotolatore (staffa 12,5 cm)

ARTICOLO **63003**

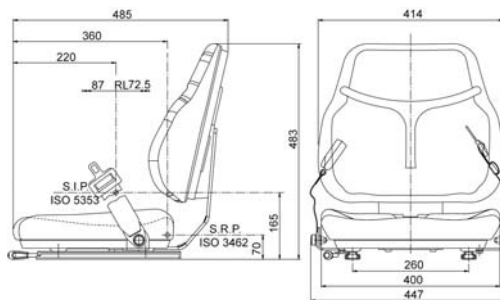
ARTICOLO	DESCRIZIONE	RICAMBIO	
		SEDUTA	SCHIENALE
65004	Sedile con regolazione di peso. Rivestimento in tessuto con cinture di sicurezza fisse e microinterruttore - Molleggio M97. Regolazione peso e altezza.	65035	65034

Applicazioni: Macchine agricole SAME - GOLDONI - CARRARO A. - LANDINI - Varie

NB: per schemi foratura fissaggio molleggi, vedere a pagina 99/02

CULLA SC84 CON GUIDE DI SCORRIMENTO CON CINTURE FISSE E MICROINTERRUTTORE ON/OFF

SIEGE BAQUET SC84 A GLISSIERES DE COULISSEMENT avec ceintures fixes et microcontact ON/OFF
 PAN SEAT SC84 WITH SLIDEWAYS, fixed seat belts and microswitch ON/OFF
 SITZ SC84 MIT GLEITFÜHRUNGEN mit festen Sicherheitsgurten und Mikroschalter ON/OFF
 ASIENTO SC84 CON GUÍAS DE DESLIZAMIENTO, cinturones fijos y microinterruptor ON/OFF



RICAMBI



Bracciali

ARTICOLO DX	ARTICOLO SX
62857	62858



Kit cinture fisse (staffa 13 cm)

ARTICOLO **63364**



Kit cinture con arrotolatore (staffa 12,5 cm)

ARTICOLO **63003**

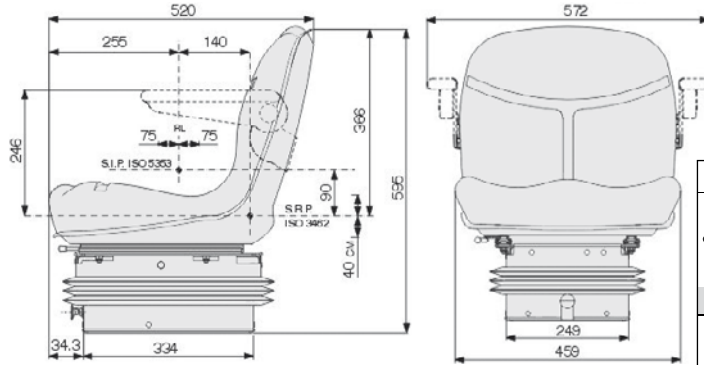
ARTICOLO	DESCRIZIONE	RICAMBIO	
		SEDUTA	SCHIENALE
65005	Culla in tessuto con guide di scorrimento, cinture fisse e microinterruttore	65035	65034

MASSA A VUOTO (kg)	CLASSE	MOLLEGGI
≤ 3.600	I	M200 - M97 - M20 - M91 - M91/A - M91/2
3.600 - 6.500	II	M200 - M293 - M98 - M20 - M30 - M91 - M91/2
> 6.500	III	M293 - M98 - M30

segue **SEDILI**
SIEGE - SEAT - SITZE - ASIENTOS

SEDILE GT75 CON MOLLEGGIO MECCANICO A SOFFIETTO CON CINTURE FISSE E MICROINTERRUTTORE PER CENTRALINA CON DIAGNOSTICA (OMOLOGATO)

SIEGE GT75 A SUSPENSION MECANIQUE A SOUFFLET avec ceintures fixes et microcontact POUR UNITÉ AVEC DIAGNOSTIC GT75 (HOMOLOGUE)
GT75 SEAT WITH MECHANICAL CONCERTINA SUSPENSION, fixed seat belts and microswitch FOR DIAGNOSTIC UNIT (TYPE-APPROVED)
SITZ GT75 MIT MECHANISCHER BALGFEDERUNG mit festen Sicherheitsgurten und Mikroschalter FUER STEUERINHEIT MIT DIAGNOSESISTEME (ZUGELASSEN)
ASIENTO GT75 CON AMORTIGUACIÓN MECÁNICA DE FUELLE, cinturones fijos y microinterruptor PARA UNIDAD CON DIAGNÓSTICO (HOMOLOGADO)



Cat. A
Classe: I-II

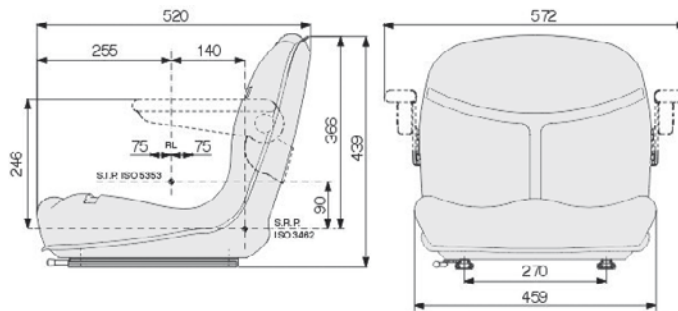
ARTICOLO	DESCRIZIONE
63594	Sedile per SAME con molleggio meccanico M200 rivestito in sky con microinterruttore con cinture fisse

NB: per schemi foratura fissaggio molleggi, vedere a pagina 99/02

RICAMBI	
Braccioli	
ARTICOLO DX 64595	ARTICOLO SX 64596

CULLA GT75 CON GUIDE DI SCORRIMENTO CON CINTURE FISSE E MICROINTERRUTTORE PER CENTRALINA CON DIAGNOSTICA

SIEGE BAQUET GT75 A GLISSIERES DE COULISSEMENT avec ceintures fixes et microcontact POUR UNITÉ AVEC DIAGNOSTIC
PAN SEAT GT75 WITH SLIDEWAYS, fixed seat belts and microswitch FOR DIAGNOSTIC UNIT
SITZ GT75 MIT GLEITFÜHRUNGEN mit festen Sicherheitsgurten und Mikroschalter FUER STEUERINHEIT MIT DIAGNOSESISTEME
ASIENTO GT75 CON GUÍAS DE DESLIZAMIENTO, cinturones fijos y microinterruptor PARA UNIDAD CON DIAGNÓSTICO

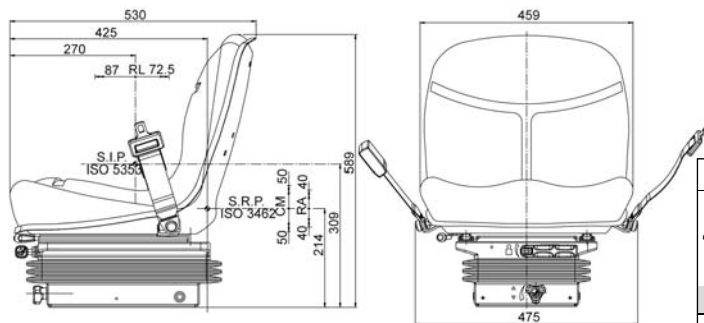


ARTICOLO	DESCRIZIONE
63593	Culla con guide di scorrimento per SAME rivestita in sky con microinterruttore con cinture fisse

RICAMBI	
Braccioli	
ARTICOLO DX 64595	ARTICOLO SX 64596

SEDILE GT75 CON MOLLEGGIO MECCANICO A SOFFIETTO CON CINTURE FISSE E MICROINTERRUTTORE ON/OFF (OMOLOGATO)

SIEGE GT75 A SUSPENSION MECANIQUE A SOUFFLET avec ceintures fixes et microcontact ON/OFF (HOMOLOGUE)
GT75 SEAT WITH MECHANICAL CONCERTINA SUSPENSION, fixed seat belts and microswitch ON/OFF (TYPE-APPROVED)
SITZ GT75 MIT MECHANISCHER BALGFEDERUNG mit festen Sicherheitsgurten und Mikroschalter ON/OFF (ZUGELASSEN)
ASIENTO GT75 CON AMORTIGUACIÓN MECÁNICA DE FUELLE, cinturones fijos y microinterruptor ON/OFF (HOMOLOGADO)



Cat. A
Classe: I-II

ARTICOLO	DESCRIZIONE
65006	Sedile con molleggio meccanico M200 rivestito in sky con microinterruttore con cinture fisse

RICAMBI	
Braccioli	
ARTICOLO DX 64595	ARTICOLO SX 64596

Ricambi per trattori

SPARE PARTS FOR TRACTORS

MASSA A VUOTO (kg)	CLASSE	MOLLEGGI
≤ 3.600	I	M200 - M97 - M20 - M91 - M91/A - M91/2
3.600 - 6.500	II	M200 - M293 - M98 - M20 - M30 - M91 - M91/2
> 6.500	III	M293 - M98 - M30



segue SEDILI

SIEGE - SEAT - SITZE - ASIENOS

SEDILE GT75 CON MOLLEGGIO PNEUMATICO A SOFFIETTO CON CINTURE E MICROINTERRUTTORE ON/OFF (OMOLOGATO)

SIEGE A SUSPENSION PNEUMATIQUE A SOUFFLET GT75 avec ceintures fixes et microcontact ON/OFF (HOMOLOGUE)

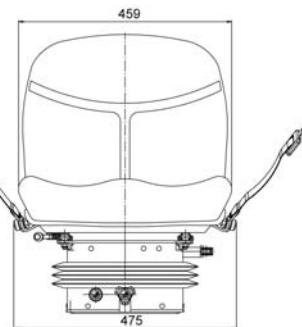
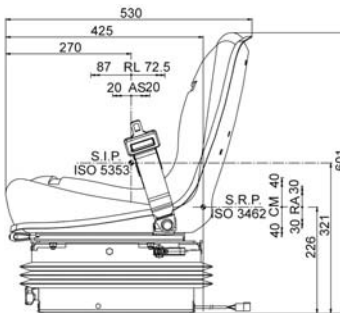
SEAT WITH AIR SUSPENSION GT75, fixed seat belts and microswitch ON/OFF (TYPE-APPROVED)

SITZ MIT PNEUMATISCHER BALGFEDERUNG UND FÜHRUNGEN GT75 mit festen Sicherheitsgurten und Mikroschalter ON/OFF (ZUGELASSEN)

ASIENTO CON AMORTIGUACIÓN NEUMÁTICA DE FUELLE GT75, cinturones fijos y microinterruptor ON/OFF (HOMOLOGADO)



Cat. A
Classe: I



KIT CINTURE



Kit cinture fisse

ARTICOLO
61736



Kit cinture con arrotolatore (lunghezza staffa 49 cm)

ARTICOLO
63002

ARTICOLO	DESCRIZIONE
65007	Sedile con regolazione di peso Rivestimento in skay con cinture di sicurezza fisse e microinterruttore - Molleggio M97

Applicazioni: Macchine agricole SAME - GOLDONI - CARRARO A. - LANDINI - Varie

NB: per schemi foratura fissaggio molleggi, vedere a pagina 99/02

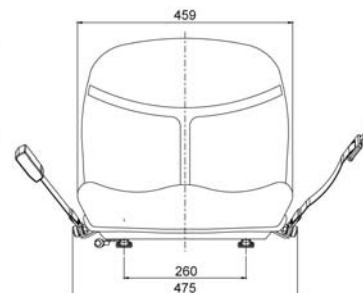
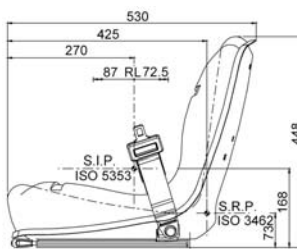
CULLA GT75 CON GUIDE DI SCORRIMENTO CON CINTURE FISSE E MICROINTERRUTTORE ON/OFF

SIEGE BAQUET GT75 A GLISSIERES DE COULISSEMENT avec ceintures fixes et microcontact ON/OFF

PAN SEAT GT75 WITH SLIDEWAYS, fixed seat belts and microswitch ON/OFF

SITZ GT75 MIT GLEITFÜHRUNGEN mit festen Sicherheitsgurten und Mikroschalter ON/OFF

ASIENTO GT75 CON GUÍAS DE DESLIZAMIENTO, cinturones fijos y microinterruptor ON/OFF



RICAMBI



Bracciali

ARTICOLO DX
64595

ARTICOLO SX
64596

ARTICOLO	RIVESTIMENTO	DESCRIZIONE
65008	Skay	Culla con guide di scorrimento in skay con cinture di sicurezza fisse e microinterruttore

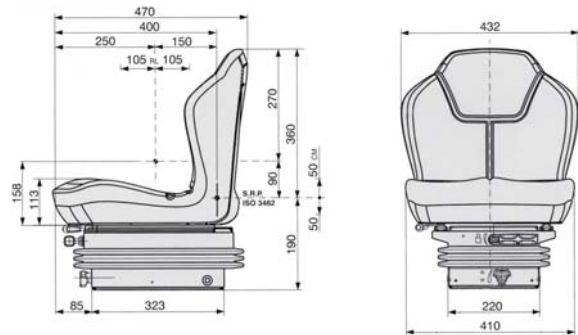
MASSA A VUOTO (kg)	CLASSE	MOLLEGGI
≤ 3.600	I	M200 - M97 - M20 - M91 - M91/A - M91/2
3.600 - 6.500	II	M200 - M293 - M98 - M20 - M30 - M91 - M91/2
> 6.500	III	M293 - M98 - M30

segue **SEDILI**

SIEGE - SEAT - SITZE - ASIENTOS

SEDILE MOD. PS 40 IN SKAY CON MOLLEGGIO MECCANICO, CINTURE, MICROINTERRUTTORE E GUIDE OMOLOGATO

SIEGE A SUSPENSION SOUFFLET ET GLISSIERES TYPE PS40
SEAT WITH SUSPENSION AND SLIDE RAILS TYPE PS40
SITZ MIT BALGFEDERUNG UND FÜHRUNGEN TYP PS40
ASIENTO CON AMORTIGUACIÓN FUELLE Y GUÍAS TIPO PS40



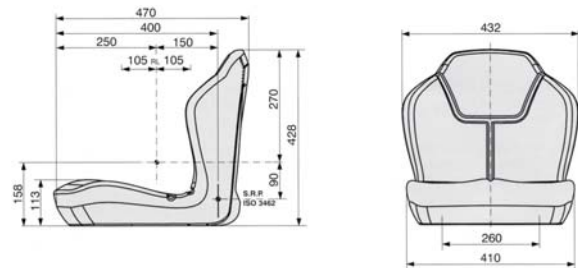
NB: per schemi foratura fissaggio molleggi, vedere a pagina 99/02

ARTICOLO	DESCRIZIONE
63368	Sedili con molleggio a soffietto, regolazione di peso e di altezza, rivestimento in Skay - molleggio M200 con microinterruttore con cinture fisse

Cat. A
Classe: I-II

CULLA PS 40 IN SKAY COMPLETA DI CINTURE, MICROINTERRUTTORE E GUIDE

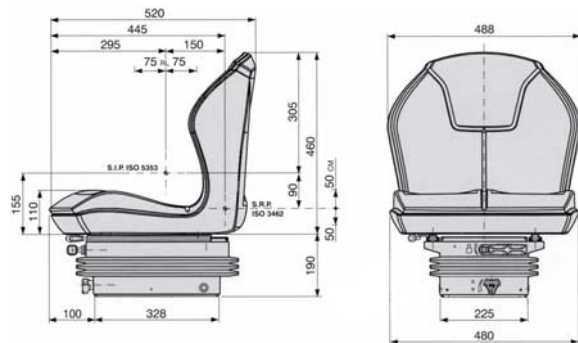
BERCEAU AVEC GLISSIERES DE COULISSEMENT TYPE PS40
SEAT WITH SLIDE RAILS TYPE PS40
SITZ MIT GLEITFÜHRUNGEN TYP PS40
ASIENTO CON GUÍAS DE DESPLAZAMIENTO TIPO PS40



ARTICOLO	DESCRIZIONE
63369	Culla con guide e microinterruttore, rivestimento in Skay con cinture fisse

SEDILE MOD. PS 48 IN SKAY CON MOLLEGGIO MECCANICO, CINTURE, MICROINTERRUTTORE E GUIDE OMOLOGATO

SIEGE A SUSPENSION SOUFFLET ET GLISSIERES TYPE PS48
SEAT WITH SUSPENSION AND SLIDE RAILS TYPE PS48
SITZ MIT BALGFEDERUNG UND FÜHRUNGEN TYP PS48
ASIENTO CON AMORTIGUACIÓN FUELLE Y GUÍAS TIPO PS48



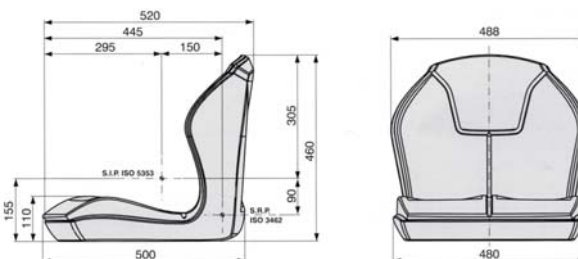
NB: per schemi foratura fissaggio molleggi, vedere a pagina 99/02

ARTICOLO	DESCRIZIONE
63370	Sedili con molleggio a soffietto, regolazione di peso e di altezza, rivestimento in Skay - molleggio M200 con microinterruttore e cinture fisse

Cat. A
Classe: I-II

CULLA PS 48 IN SKAY COMPLETA DI CINTURE, MICROINTERRUTTORE E GUIDE

BERCEAU AVEC GLISSIERES DE COULISSEMENT TYPE PS48
SEAT WITH SLIDE RAILS TYPE PS48
SITZ MIT GLEITFÜHRUNGEN TYP PS48
ASIENTO CON GUÍAS DE DESPLAZAMIENTO TIPO PS48



ARTICOLO	DESCRIZIONE
63371	Culla con guide, microinterruttore e cinture fisse, rivestimento in Skay

Ricambi per trattori

SPARE PARTS FOR TRACTORS

MASSA A VUOTO (kg)	CLASSE	MOLLEGGI
≤ 3.600	I	M200 - M97 - M20 - M91 - M91/A - M91/2
3.600 - 6.500	II	M200 - M293 - M98 - M20 - M30 - M91 - M91/2
> 6.500	III	M293 - M98 - M30

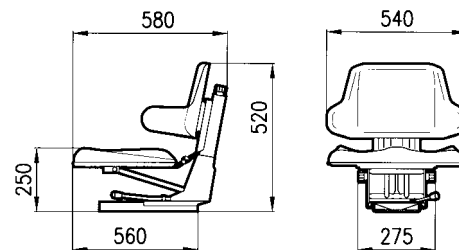


segue **SEDILI**

SIEGE - SEAT - SITZE - ASIENTOS

SEDILE SC20 A BASE ORIZZONTALE ED INCLINATA CON MOLLEGGIO VERTICALE

SIEGE A BASE HORIZONTALE ET INCLINEE A SUSPENSION VERTICALE SC20
SEAT WITH HORIZONTAL AND RECLINING BASE AND VERTICAL SUSPENSION SC20
SITZ MIT HORIZONTALER UND GENEIGTER BASIS MIT VERTIKALER FEDERUNG SC20
ASIENTO CON BASE HORIZONTAL E INCLINADA CON AMORTIGUACIÓN VERTICAL SC20



KIT CINTURE	
Kit cinture fisse	
ARTICOLO 61736	

NB: per schemi foratura fissaggio molleggi, vedere a pagina 99/02

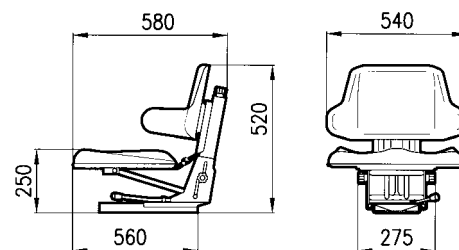
ARTICOLO	DESCRIZIONE	APPLICAZIONI	RICAMBIO	
			SCHIENALE	CUSCINO
60586	Sedile a base orizzontale e inclinata con regolazione del peso da 50 a 120 kg - Riv. in skay - Molleggio M2	LANDINI - M.F. - FORD - FIAT - DEUTZ - JOHN DEERE	60866	60865

SEDILE SC20 A BASE ORIZZONTALE CON MOLLEGGIO VERTICALE E CON REGOLAZIONE DELL'ALTEZZA (OMOLOGATO)

SIEGE A BASE HORIZONTALE AVEC SUSPENSION VERTICALE ET REGLAGE DE LA HAUTEUR SC20 (HOMOLOGUE)
SEAT WITH HORIZONTAL BASE, VERTICAL SUSPENSION AND ADJUSTABLE HEIGHT SC20 (TYPE-APPROVED)
SITZ MIT HORIZONTALER BASIS MIT VERTIKALER FEDERUNG UND HÖHENEINSTELLUNG SC20 (ZUGELASSEN)
ASIENTO CON BASE HORIZONTAL CON AMORTIGUACIÓN VERTICAL Y CON REGULACIÓN DE LA ALTURA SC20 (HOMOLOGADO)



Cat. A
Classe: I-II



KIT CINTURE	
Kit cinture fisse	
ARTICOLO 61736	

NB: per schemi foratura fissaggio molleggi, vedere a pagina 99/02

ARTICOLO	DESCRIZIONE	APPLICAZIONI	RICAMBIO	
			SCHIENALE	CUSCINO
62950	Sedile a base orizzontale con regolazione dell'altezza e del peso da 50 a 120 kg - Riv. in skay - Molleggio M20	LANDINI - M.F. - FORD - FIAT - DEUTZ - JOHN DEERE	60866	60865

segue SEDILI

SIEGE - SEAT - SITZE - ASIENOS

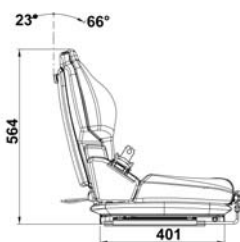
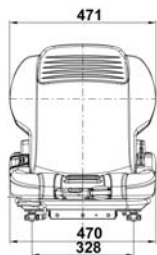
SEDILE PER MULETTI SERIE ERX CON CINTURE

SIÈGE POUR CHARIOTS ÉLEVATEURS SERIE ERX AVEC CEINTURES

ERX-SERIES FORKLIFT SEAT WITH BELTS

SITZ FÜR GABELSTAPLER DER SERIE ERX MIT GURTEN

ASIENTO PARA CARRETELLAS ELEVADORAS SERIE ERX CON CINTURONES

new

CARATTERISTICHE

- Sospensione meccanica basso profilo.
- Corsa sospensione 60 mm.
- Guide con regolazione longitudinale 150 mm.
- Regolazione schienale -23° / +66°.
- Regolazione peso.
- Peso operatore max 120 daN.
- Microinterruttore presenza operatore.
- Cinture sicurezza con arrotolatore.
- Tasca portadocumento.
- Certificazione EN 13490:2001 - Classe IT1 / IT2.
- Conformità ISO 3776-2:2013.
- Conformità ISO 3795:1992.

ARTICOLO	DESCRIZIONE
65390	Il nuovo sedile ERX garantisce all'operatore un elevato livello di comfort grazie ai cuscini ergonomici e avvolgenti. La sospensione compatta assicura un ottimo assorbimento delle vibrazioni.

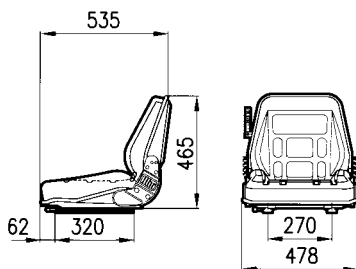
SEDILE SC40 CON MOLLEGGIO INTERNO (per cingoli e muletti)

SIEGE A SUSPENSION INTERNE SC40

SEAT WITH INTERNAL SUSPENSION SC40

SITZ MIT INNENFEDERUNG SC40

ASIENTO CON AMORTIGUACIÓN INTERNA SC40


KIT BRACCIOLI


Kit braccioli

 ARTICOLO
61585
KIT CINTURE


Kit cinture fisse

 ARTICOLO
61736


Kit cinture con arrotolatore

 ARTICOLO
63005

ARTICOLO	DESCRIZIONE	APPLICAZIONI	RICAMBIO	
			SCHIENALE	CUSCINO
60879	Sedile molleggiato con regolazione di peso da 50 kg a 120 kg - Regolazione dello schienale di 15°. Rivestimento in skay , completo di microinterruttore di sicurezza.	Trattrici a cingoli LANDINI - MF - LAMBORGHINI - SAME - FIAT ecc. Carrelli elevatori CESAB - LUGLI - FIAT - ecc.	61764	62255

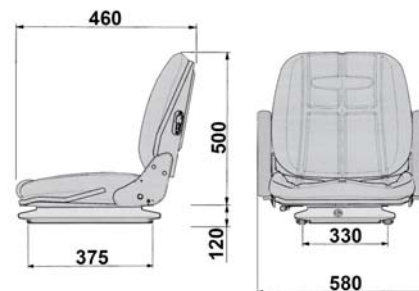
SEDILE SC51 CON MOLLEGGIO SOFFIETTO (per cingoli)

SIEGE A SUSPENSION SOUFFLET SC51

SEAT WITH SUSPENSION SC51

SITZ MIT BALGFEDERUNG SC51

ASIENTO CON AMORTIGUACIÓN FUELLE SC51



ARTICOLO	DESCRIZIONE	APPLICAZIONI	OEM
63544	Sedile con molleggio meccanico M99 e regolazione di peso da 50 kg a 120 kg - Rivestimento in pelle artificiale, completo di micro interruttore di sicurezza, cinture e braccioli.	Trattrici a cingoli LANDINI - SAME - FIAT ecc.	6505905M92

Ricambi per trattori

SPARE PARTS FOR TRACTORS

MASSA A VUOTO (kg)	CLASSE	MOLLEGGI
≤ 3.600	I	M200 - M97 - M20 - M91 - M91/A - M91/2
3.600 - 6.500	II	M200 - M293 - M98 - M20 - M30 - M91 - M91/2
> 6.500	III	M293 - M98 - M30

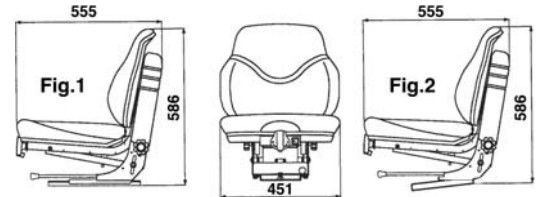


02

segue **SEDILI**
SIEGE - SEAT - SITZE - ASIENTOS

SEDILI SC79 CON MOLLEGGIO M30 VERTICALE (OMOLOGATO)

SIEGE A SUSPENSION M30 VERTICALE SC79 (HOMOLOGUE)
SEAT WITH M30 VERTICAL SUSPENSION SC79 (TYPE-APPROVED)
SITZE MIT VERTIKALER M30 FEDERUNG SC79 (ZUGELASSEN)
ASIENTOS CON AMORTIGUACIÓN M30 VERTICAL SC79 (HOMOLOGADO)



Cat. A
Classe: II-III

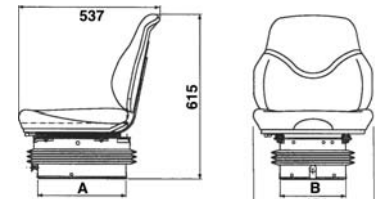
NB: per schemi foratura fissaggio molleggi, vedere a pagina 99/02

KIT BRACCIOLI		KIT CINTURE	
Kit braccioli		Kit cinture fisse (lunghezza staffa 45 cm)	Kit cinture con arrotolatore (lunghezza staffa 45 cm)
ARTICOLO 63649		ARTICOLO 63365	ARTICOLO 63004

ARTICOLO	RIVESTIMENTO	DESCRIZIONE	FIG.	RICAMBIO	
				SCHIENALE	SEDUTA
61865	Skay	Sedile a base orizzontale con molleggio e guide per: GOLDONI - CARRARO A. - SAME - FIAT	1	63430	63431
61866	Tessuto	LANDINI		63432	63433
62949	Skay	Sedile a base inclinata con molleggio e guide per: FIAT 680 - 780 - 880 - 980	2	63430	63431

SEDILI SC79 CON MOLLEGGIO MECCANICO E PNEUMATICO A SOFFIETTO (OMOLOGATO)

SIEGE A SUSPENSION MECANIQUE ET PNEUMATIQUE A SOUFFLET SC79 (HOMOLOGUE)
SEAT WITH MECHANICAL AND AIR SUSPENSION SC79 (TYPE-APPROVED)
SITZ MIT MECHANISCHER UND PNEUMATISCHER BALGFEDERUNG UND FÜHRUNGEN SC79 (ZUGELASSEN)
ASIENTO CON AMORTIGUACIÓN MECÁNICA Y NEUMÁTICA DE FUELLE SC79 (HOMOLOGADO)



Art.61877
Art.61878
Cat. A
Classe: I-II

Art.61879
Cat. A
Classe: I

NB: per schemi foratura fissaggio molleggi, vedere a pagina 99/02

KIT BRACCIOLI		KIT CINTURE	
Kit braccioli		Kit cinture fisse (lunghezza staffa 45 cm)	Kit cinture con arrotolatore (lunghezza staffa 45 cm)
ARTICOLO 63649		ARTICOLO 63365	ARTICOLO 63004

ARTICOLO	A mm	B mm	DESCRIZIONE	RICAMBIO	
				SCHIENALE	SEDUTA
61877	327	219	Molleggio meccanico M200 - riv. in skay	63430	63431
61878	327	219	Molleggio meccanico M200 - riv. in stoffa	63432	63433
61879	334	249	Molleggio pneumatico M97 - riv. in stoffa	63432	63433
63429	-	-	Culla con guide - riv. in skay	63430	63431

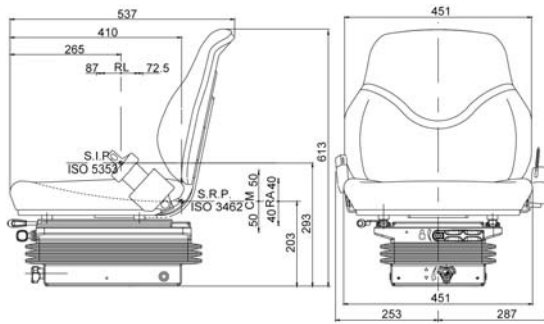
SEDILE SC79 CON MOLLEGGIO MECCANICO A SOFFIETTO M200 CON CINTURE FISSE E MICROINTERRUTTORE ON/OFF (OMOLOGATO)

SIEGE SC79 A SUSPENSION MECANIQUE A SOUFFLET M200 avec ceintures fixes et microcontact ON/OFF (HOMOLOGUE)
SC79 SEAT WITH MECHANICAL CONCERTINA SUSPENSION M200, fixed seat belts and microswitch ON/OFF (TYPE-APPROVED)
SITZ SC79 MIT MECHANISCHER BALGFEDERUNG M200 mit festen Sicherheitsgurten und Mikroschalter ON/OFF (ZUGELASSEN)
ASIENTO SC79 CON AMORTIGUACIÓN MECÁNICA DE FUELLE M200, cinturones fijos y microinterruptor ON/OFF (HOMOLOGADO)



Cat. A
Classe: I-II

NB: per schemi foratura fissaggio molleggi, vedere a pagina 99/02



RICAMBI
Kit braccioli
ARTICOLO 63649

Kit cinture fisse (lunghezza staffa 45 cm)	Kit cinture con arrotolatore (lunghezza staffa 45 cm)
ARTICOLO 63365	ARTICOLO 63004

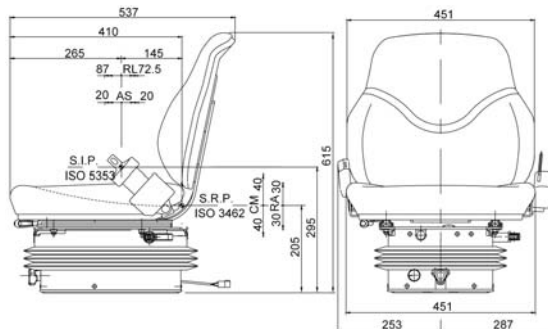
ARTICOLO	RIVESTIMENTO	DESCRIZIONE	RICAMBIO	
			SCHIENALE	SEDUTA
64997	Skay	Sedile a base orizzontale con molleggio e guide per: GOLDONI - CARRARO A. - SAME - FIAT	63430	63431
		LANDINI		

MASSA A VUOTO (kg)	CLASSE	MOLLEGGI
≤ 3.600	I	M200 - M97 - M20 - M91 - M91/A - M91/2
3.600 - 6.500	II	M200 - M293 - M98 - M20 - M30 - M91 - M91/2
> 6.500	III	M293 - M98 - M30

segue **SEDILI**
SIEGE - SEAT - SITZE - ASIENTOS

SEDILE SC79 CON MOLLEGGIO PNEUMATICO M97 A SOFFIETTO CON CINTURE E MICROINTERRUTTORE ON/OFF (OMOLOGATO)

SIEGE A SUSPENSION PNEUMATIQUE A SOUFFLET M97 TYPE SC79 avec ceintures et microcontact ON/OFF (HOMOLOGUE)
SEAT WITH AIR SUSPENSION M97 TYPE SC79, seat belts and microswitch ON/OFF (TYPE-APPROVED)
SITZ MIT PNEUMATISCHER BALGFEDERUNG UND FÜHRUNGEN M97 TYP SC79 mit Sicherheitsgurten und Mikroschalter ON/OFF (ZUGELASSEN)
ASIENTO CON AMORTIGUACIÓN NEUMÁTICA DE FUELLE M97 TIPO SC79, cinturones y microinterruptor ON/OFF (HOMOLOGADO)



Cat. A
Classe: I

RICAMBI	
<p>Kit braccioli</p>	
<p>ARTICOLO 63649</p>	
<p>Kit cinture fisse (lunghezza staffa 45 cm)</p>	<p>Kit cinture con arrotolatore (lunghezza staffa 45 cm)</p>
<p>ARTICOLO 63365</p>	<p>ARTICOLO 63004</p>

ARTICOLO	RIVESTIMENTO	DESCRIZIONE	RICAMBIO	
			SCHIENALE	SEDUTA
64998	Skay	Sedile a base orizzontale con molleggio e guide per: GOLDONI - CARRARO A. - SAME - FIAT LANDINI	63430	63431

NB: per schemi foratura fissaggio molleggi, vedere a pagina 99/02

SEDILE A BASE INCLINATA SC88 CON MOLLEGGIO M30 IN SKAY (OMOLOGATO)

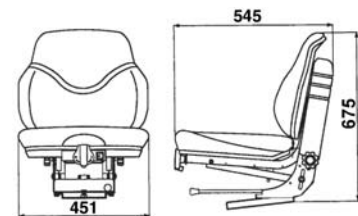
SIEGE BASE INCLINEE SC88 AVEC SUSPENSION M30 EN SKAY (HOMOLOGUE)
SEAT WITH SLANTED BASE SC88 WITH SUSPENSION M30 IN SKAY (HOMOLOGATED)
SITZ MIT SCHRÄGSTEHENDER BASIS SC88 MIT FEDERUNG M30 AUS SKAY (MIT ZULASSUNG)
ASIENTO CON BASE INCLINADA SC88 CON SUSPENSION M30 EN SKAY (HOMOLOGADO)



Cat. A
Classe: II-III

CARATTERISTICHE

- Sedile completo di cintura con arrotolatore.
- Predisposto per il montaggio dei braccioli.
- Senza micro.



KIT BRACCIOLI	KIT CINTURE
<p>Kit braccioli</p>	<p>Kit cinture con arrotolatore (lunghezza staffa 45 cm)</p>
<p>ARTICOLO 63649</p>	<p>ARTICOLO 63651</p>

ARTICOLO	DESCRIZIONE	OEM CNH
63650	Molleggio meccanico M30 - riv. in skay	84559703 47130470

NB: per schemi foratura fissaggio molleggi, vedere a pagina 99/02

Ricambi per trattori

SPARE PARTS FOR TRACTORS

MASSA A VUOTO (kg)	CLASSE	MOLLEGGI
≤ 3.600	I	M200 - M97 - M20 - M91 - M91/2
3.600 - 6.500	II	M200 - M293 - M98 - M20 - M30 - M91 - M91/2
> 6.500	III	M293 - M98 - M30

COBO

segue **SEDILI**

SIEGE - SEAT - SITZE - ASIENTOS

SEDILE CON MOLLEGGIO MECCANICO E PNEUMATICO SR840 (OMOLOGATO)

SIEGE AVEC SUSPENSION MECANIQUE ET PNEUMATIQUE SR840 (HOMOLOGUE)
SEAT WITH MECHANICAL AND AIR SUSPENSION SR840 (TYPE-APPROVED)
SITZ MIT MECHANISCHER UND PNEUMATISCHER FEDERUNG SR840 (ZUGELASSEN)
ASIENTO CON AMORTIGUACIÓN MECÁNICA Y NEUMÁTICA SR840 (HOMOLOGADO)



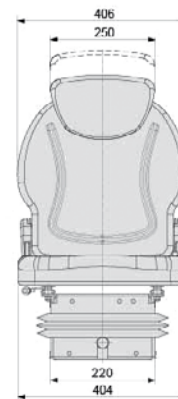
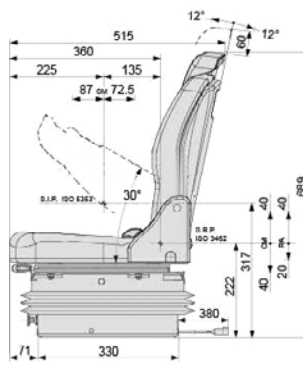
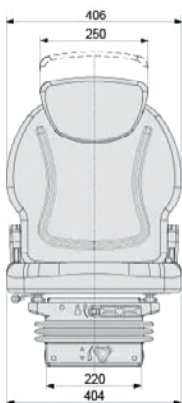
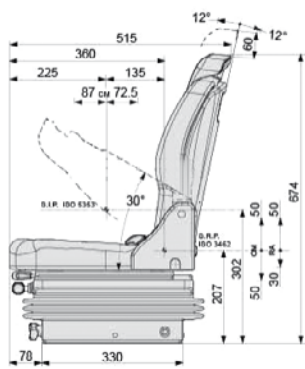
Cat. A
Classe: I-II

64024



Cat. A
Classe: I

64025



CARATTERISTICHE

- Il nuovo sedile SR840 è stato progettato per offrire il massimo comfort su macchine agricole e movimento terra di piccole dimensioni.
- Imbottiture in poliuretano espanso con rivestimento lavabile.
- La grande novità è costituita dallo schienale, inclinabile con una registrazione massima di 24° e dotato della possibilità di essere abbattuto in avanti di 60°.
- Il nuovo sistema di rilevamento del conducente inserito nella seduta è perfettamente funzionante anche in condizioni estreme di lavoro.
- Con microinterruttore di sicurezza.
- Con cinture arrotolatore.
- Con regolazione lombare.

ACCESSORI



Braccioli

ARTICOLO DX
64641

ARTICOLO SX
64642

ARTICOLO	DESCRIZIONE
64024	Molleggio meccanico M200 - skay - cinture con arrotolatore e micro
64025	Molleggio pneumatico M97 - skay - cinture con arrotolatore e micro

MASSA A VUOTO (kg)	CLASSE	MOLLEGGI
≤ 3.600	I	M200 - M97 - M20 - M91 - M91/A - M91/2
3.600 - 6.500	II	M200 - M293 - M98 - M20 - M30 - M91 - M91/2
> 6.500	III	M293 - M98 - M30

segue **SEDILI**
SIEGE - SEAT - SITZE - ASIENTOS

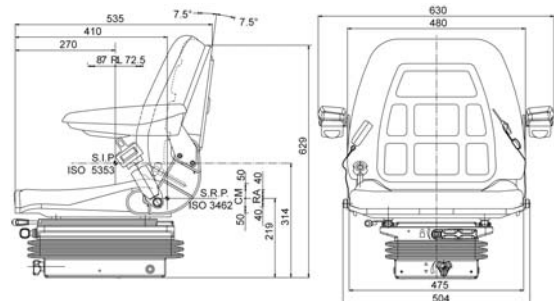
SEDILE SC85 CON MOLLEGGIO MECCANICO A SOFFIETTO M200 CON CINTURE FISSE (OMOLOGATO)

SIEGE SC85 A SUSPENSION MECANIQUE A SOUFFLET M200 avec ceintures fixes (HOMOLOGUE)
SC85 WITH MECHANICAL CONCERTINA SUSPENSION M200, fixed seat belts (TYPE-APPROVED)
SITZ SC85 MIT MECHANISCHER BALGFEDERUNG M200 mit festen Sicherheitsgurten (ZUGELASSEN)
ASIENTO SC85 CON AMORTIGUACIÓN MECÁNICA DE FUELLE M200, cinturones fijos (HOMOLOGADO)



64991

Cat. A
Classe: I-II



ARTICOLO	DESCRIZIONE	RICAMBIO	
		SEDUTA	SCHIENALE
64991	Molleggio meccanico M200 in tessuto con regolazione schienale, peso e altezza	65038	61740
64994	Molleggio meccanico M200 in skay con regolazione schienale, peso e altezza	61818	62750

NB: per schemi foratura fissaggio molleggi, vedere a pagina 99/02

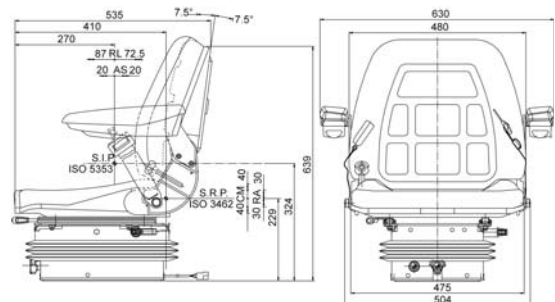
SEDILE SC85 CON MOLLEGGIO PNEUMATICO M97 A SOFFIETTO CON CINTURE FISSE (OMOLOGATO)

SIEGE A SUSPENSION PNEUMATIQUE A SOUFFLET M97 TYPE SC85 avec ceintures fixes (HOMOLOGUE)
SEAT WITH AIR SUSPENSION M97 TYPE SC85, fixed seat belts (TYPE-APPROVED)
SITZ MIT PNEUMATISCHER BALGFEDERUNG UND FÜHRUNGEN M97 TYP SC85 mit festen Sicherheitsgurten (ZUGELASSEN)
ASIENTO CON AMORTIGUACIÓN NEUMÁTICA DE FUELLE M97 TIPO SC85, cinturones fijos (HOMOLOGADO)



64992

Cat. A
Classe: I



ARTICOLO	DESCRIZIONE	RICAMBIO	
		SEDUTA	SCHIENALE
64992	Molleggio pneumatico M97 in tessuto con regolazione schienale, peso e altezza	65038	61740
64995	Molleggio pneumatico M97 in skay con regolazione schienale, peso e altezza	61818	62750

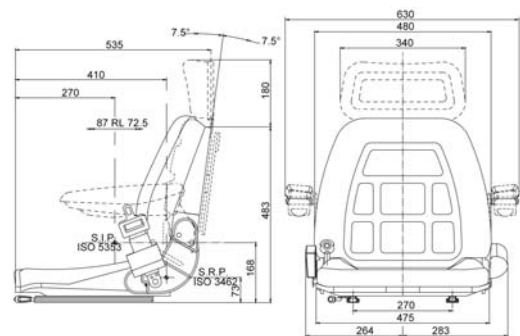
NB: per schemi foratura fissaggio molleggi, vedere a pagina 99/02

CULLA SC85 CON GUIDE DI SCORRIMENTO CON CINTURE FISSE

SIEGE BAQUET SC85 A GLISSIERES DE COULISSEMENT avec ceintures fixes
PAN SEAT SC85 WITH SLIDEWAYS, fixed seat belts
SITZ SC85 MIT GLEITFÜHRUNGEN mit festen Sicherheitsgurten
ASIENTO SC85 CON GUÍAS DE DESLIZAMIENTO, cinturones fijos



64993



ARTICOLO	DESCRIZIONE	RICAMBIO	
		SEDUTA	SCHIENALE
64993	Culla con guide di scorrimento, cinture fisse, in tessuto con regolazione schienale	65038	61740
64996	Culla con guide di scorrimento, cinture fisse, in skay con regolazione schienale	61818	62750

Ricambi per trattori

SPARE PARTS FOR TRACTORS

MASSA A VUOTO (kg)	CLASSE	MOLLEGGI
≤ 3.600	I	M200 - M97 - M20 - M91 - M91/A - M91/2
3.600 - 6.500	II	M200 - M293 - M98 - M20 - M30 - M91 - M91/2
> 6.500	III	M293 - M98 - M30



segue SEDILI

SIEGE - SEAT - SITZE - ASIENTOS

SEDILE SC95 CON MOLLEGGIO MECCANICO A SOFFIETTO M200 CON CINTURE CON ARROTOLATORE E MICROINTERRUTTORE ON/OFF (OMOLOGATO)

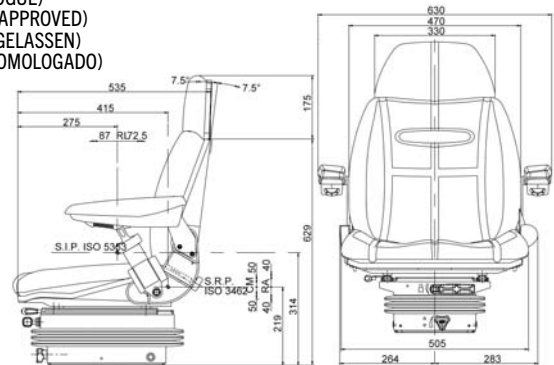
SIEGE SC95 A SUSPENSION MECANIQUE A SOUFFLET M200 avec ceintures et microcontact ON/OFF (HOMOLOGUE)
 SC79 SC95 WITH MECHANICAL CONCERTINA SUSPENSION M200, seat belts and microswitch ON/OFF (TYPE-APPROVED)
 SITZ SC95 MIT MECHANISCHER BALGFEDERUNG M200 mit Sicherheitsgurten und Mikroschalter ON/OFF (ZUGELASSEN)
 ASIENTO SC95 CON AMORTIGUACIÓN MECÁNICA DE FUELLE M200, cinturones y microinterruptor ON/OFF (HOMOLOGADO)



64985

Art.65364
Cat. A
Classe: II-III

Art.64985
Art.64988
Cat. A
Classe: I-II



ARTICOLO	DESCRIZIONE	RICAMBIO	
		SEDUTA	SCHIENALE
64985	Molleggio meccanico M200 in tessuto con regolazione schienale, peso e altezza	63647	65041
64988	Molleggio meccanico M200 in skay con regolazione schienale, peso e altezza	65044	62740
65364	Molleggio meccanico M293 in skay con regolazione schienale, peso e altezza	65044	62740

NB: per schemi foratura fissaggio molleggi, vedere a pagina 99/02

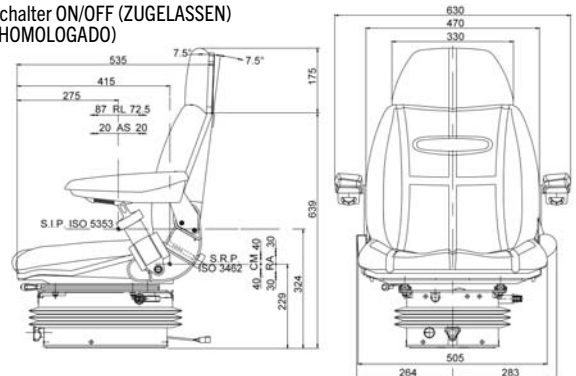
SEDILE SC95 CON MOLLEGGIO PNEUMATICO M97 A SOFFIETTO TIPO CON CINTURE CON ARROTOLATORE E MICROINTERRUTTORE ON/OFF (OMOLOGATO)

SIEGE A SUSPENSION PNEUMATIQUE A SOUFFLET M97 TYPE SC95 avec ceintures et microcontact ON/OFF (HOMOLOGUE)
 SEAT WITH AIR SUSPENSION M97 TYPE SC95, seat belts and microswitch ON/OFF (TYPE-APPROVED)
 SITZ MIT PNEUMATISCHER BALGFEDERUNG UND FÜHRUNGEN M97 TYP SC95 mit Sicherheitsgurten und Mikroschalter ON/OFF (ZUGELASSEN)
 ASIENTO CON AMORTIGUACIÓN NEUMÁTICA DE FUELLE M97 TIPO SC95, cinturones y microinterruptor ON/OFF (HOMOLOGADO)



64986

Cat. A
Classe: I



ARTICOLO	DESCRIZIONE	RICAMBIO	
		SEDUTA	SCHIENALE
64986	Molleggio pneumatico M97 in tessuto con regolazione schienale, peso e altezza	63647	65041
64989	Molleggio pneumatico M97 in skay con regolazione schienale, peso e altezza	65044	62740

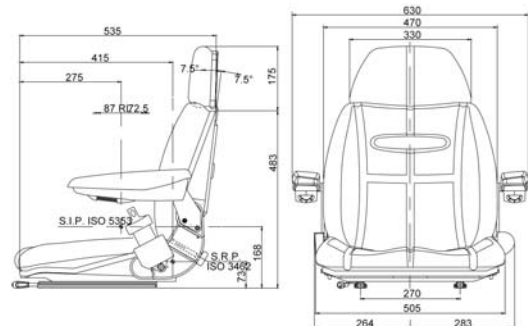
NB: per schemi foratura fissaggio molleggi, vedere a pagina 99/02

CULLA SC95 CON GUIDE DI SCORRIMENTO CON CINTURE CON ARROTOLATORE E MICROINTERRUTTORE ON/OFF

SIEGE BAQUET SC95 A GLISSIERES DE COULISSEMENT avec ceintures et microcontact ON/OFF
 PAN SEAT SC95 WITH SLIDEWAYS, seat belts and microswitch ON/OFF
 SITZ SC95 MIT GLEITFÜHRUNGEN mit Sicherheitsgurten und Mikroschalter ON/OFF
 ASIENTO SC95 CON GUÍAS DE DESLIZAMIENTO, cinturones y microinterruptor ON/OFF



64987



ARTICOLO	DESCRIZIONE	RICAMBIO	
		SEDUTA	SCHIENALE
64987	Culla con guide di scorrimento, cinture fisse e microinterruttore in tessuto con regolazione schienale	63647	65041
64990	Culla con guide di scorrimento, cinture fisse e microinterruttore in skay con regolazione schienale	65044	62740

MASSA A VUOTO (kg)	CLASSE	MOLLEGGI
≤ 3.600	I	M200 - M97 - M20 - M91 - M91/A - M91/2
3.600 - 6.500	II	M200 - M293 - M98 - M20 - M30 - M91 - M91/2
> 6.500	III	M293 - M98 - M30

segue **SEDILI**
SIEGE - SEAT - SITZE - ASIENTOS

SEDILE SC95 PER TRATTORI CABINATI E NON CABINATI CON MOLLEGGIO MECCANICO E PNEUMATICO (OMOLOGATO)

SIEGE POUR TRACTEURS A CABINES ET SANS CABINES AVEC SUSPENSION MECANIQUE ET PNEUMATIQUE SC95 (HOMOLOGUE)
SEAT WITH MECHANICAL AND AIR SUSPENSION FOR TRACTORS WITH AND WITHOUT CABS SC95 (TYPE-APPROVED)
SITZ FÜR TRAKTOREN MIT UND OHNE KABINE MIT MECHANISCHER UND PNEUMATISCHER FEDERUNG SC95 (ZUGELASSEN)
ASIENTO PARA TRACTORES CON Y SIN CABINA, CON AMORTIGUACIÓN MECÁNICA Y NEUMÁTICA SC95 (HOMOLOGADO)



62733

- Sedile largo e schienale separati e rialzati sui lati in modo da garantire un perfetto appoggio anche avanzando su terreni sconnessi o fortemente inclinati.
- Imbottitura in poliuretano espanso con rivestimento lavabile.
- Regolazione longitudinale su guide. Campo di registrazione 150 mm.
- Schienale reclinabile. Campo di registrazione 15°.
- Strutture metalliche protette dalla corrosione conformemente alle norme di qualità dell'industria automobilistica.
- Molleggio a pantografo mediante ammortizzatore ad effetto idraulico diretto.

CARATTERISTICHE

- Regolazione continua del peso conducente da 50 a 120 kg.
- Corsa del molleggio 100 mm.
- Regolazione continua in altezza. Campo di registrazione 80 mm.
- Regolazione longitudinale su guide. Campo di registrazione 150 mm.

KIT CINTURE

Kit cinture fisse	Kit cinture con arrotolatore
ARTICOLO 61736	ARTICOLO 63005

Art.62733
Art.62734
Cat. A
Classe: I-II


Art.62735
Art.63595
Cat. A
Classe: I

ARTICOLO	DESCRIZIONE
62733	Rivestimento in stoffa - molleggio meccanico M200
62734	Rivestimento in skay - molleggio meccanico M200
62735	Rivestimento in stoffa - molleggio pneumatico M97
63595	Rivestimento in skay - molleggio pneumatico M97

NB: per schemi foratura fissaggio molleggi, vedere a pagina 99/02

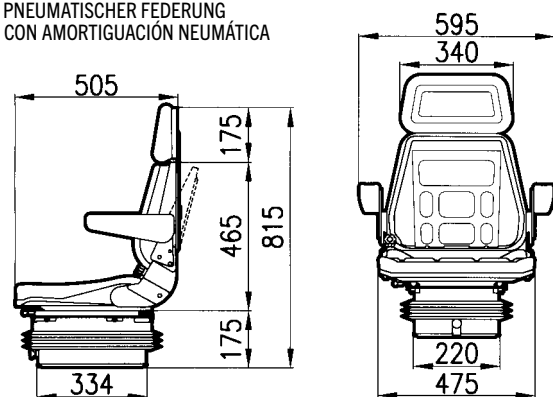
SEDILE CON MOLLEGGIO MECCANICO

SIEGE A SUSPENSION MECANIQUE
SEAT WITH MECHANICAL SUSPENSION
SITZ MIT MECHANISCHER FEDERUNG
ASIENTO CON AMORTIGUACIÓN MECÁNICA



SEDILE CON MOLLEGGIO PNEUMATICO

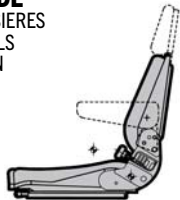
SIEGE A SUSPENSION PNEUMATIQUE
SEAT WITH AIR SUSPENSION
SITZ MIT PNEUMATISCHER FEDERUNG
ASIENTO CON AMORTIGUACIÓN NEUMÁTICA



RICAMBI - PIÈCES DÉTACHÉES - SPARE PARTS - ERSATZTEILE - REPUESTOS

CULLA CON GUIDE

BERCEAU AVEC GLISSIERES
SEAT WITH SLIDE RAILS
SITZ MIT FÜHRUNGEN
ASIENTO CON GUÍAS



ARTICOLO	DESCRIZIONE
62736	Stoffa
63557	Skay

CUSCINO

COUSSIN
CUSHION
SITZKISSEN
COJÍN



ARTICOLO	DESCRIZIONE
62737	Stoffa
62738	Skay

SCHIENALE

DOSSIER
BACKREST
RÜCKENLEHNE
RESPALDO



ARTICOLO	DESCRIZIONE
62739	Stoffa
62740	Skay

PROLUNGA SCHIENALE

RALLONGE DOSSIER
BACKREST EXTENSION
RÜCKENLEHNEN-
VERLÄNGERUNG
EXTENSION RESPALDO



ARTICOLO	DESCRIZIONE
62741	Stoffa
62742	Skay

MOLLEGGIO MECCANICO

SUSPENSION MECANIQUE
MECHANICAL SUSPENSION
MECHANISCHE FEDERUNG
AMORTIGUACIÓN MECÁNICA



ARTICOLO	DESCRIZIONE
62408	Molleggio meccanico

MOLLEGGIO PNEUMATICO

SUSPENSION PNEUMATIQUE
AIR SUSPENSION
PNEUMATISCHE FEDERUNG
AMORTIGUACIÓN NEUMÁTICA



ARTICOLO	DESCRIZIONE
62257	standard
62330	antishock

CINTURE DI SICUREZZA

CEINTURES DE SÉCURITÉ
SEAT BELTS
SICHERHEITSGURTE
CINTURONES DE SEGURIDAD



ARTICOLO	DESCRIZIONE
61736	Attacco a 2 punti
63005	Kit cinture con arrotolatore

BRACCIOLIO

ACCODOIR
ARMREST
ARMLEHNE
APOYABRAZOS



ARTICOLO	DESCRIZIONE
61734	Bracciolo destro
61735	Bracciolo sinistro

Ricambi per trattori

SPARE PARTS FOR TRACTORS

MASSA A VUOTO (kg)	CLASSE	MOLLEGGI
≤ 3.600	I	M200 - M97 - M20 - M91 - M91/A - M91/2
3.600 - 6.500	II	M200 - M293 - M98 - M20 - M30 - M91 - M91/2
> 6.500	III	M293 - M98 - M30



segue SEDILI

SIEGE - SEAT - SITZE - ASIENTOS

SEDILE SC90 PER TRATTORI CABINATI E NON CABINATI CON MOLLEGGIO MECCANICO E PNEUMATICO (OMOLOGATO)

SIEGE POUR TRACTEURS A CABINES ET SANS CABINES AVEC SUSPENSION MECANIQUE ET PNEUMATIQUE SC90 (HOMOLOGUE)
SEAT WITH MECHANICAL AND AIR SUSPENSION FOR TRACTORS WITH AND WITHOUT CABS SC90 (TYPE-APPROVED)
SITZ FÜR TRAKTOREN MIT UND OHNE KABINE MIT MECHANISCHER UND PNEUMATISCHER FEDERUNG SC90 (ZUGELASSEN)
ASIENTO PARA TRACTORES CON Y SIN CABINA, CON AMORTIGUACIÓN MECÁNICA Y NEUMÁTICA SC90 (HOMOLOGADO)



Cat. A
Classe: II-III

- Sedile e schienale larghi separati e rialzati sui lati in modo da garantire un perfetto appoggio anche avanzando su terreni sconnessi o fortemente inclinati.
- Imbottitura in poliuretano espanso con rivestimento lavabile.
- Regolazione longitudinale su guide. Campo di registrazione 150 mm.
- Schienale reclinabile. Campo di registrazione 15°.
- Strutture metalliche protette dalla corrosione conformemente alle norme di qualità dell'industria automobilistica.
- Molleggio a pantografo mediante ammortizzatore ad effetto idraulico diretto.

CARATTERISTICHE

- Regolazione continua del peso conducente da 50 a 130 kg.
- Corsa del molleggio 100 mm.

N.B.: Molleggio con regolazione in altezza indipendente dalla regolazione del peso

KIT CINTURE

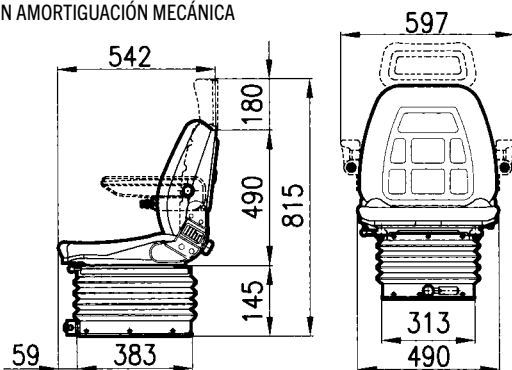
Kit cinture fisse	Kit cinture con arrotolatore
ARTICOLO 61736	ARTICOLO 63005

ARTICOLO	DESCRIZIONE	BRACCIOLI REGISTRABILI
62743	Rivestimento in stoffa - molleggio meccanico M293	SI
62744	Rivestimento in skay - molleggio meccanico M293	SI
62745	Riv. in tessuto tipo lusso - molleggio pneumatico M98	SI
62746	Rivestimento in stoffa - molleggio pneumatico M98	NO
63596	Rivestimento in skay - molleggio pneumatico M98	NO

NB: per schemi foratura fissaggio molleggi, vedere a pagina 99/02

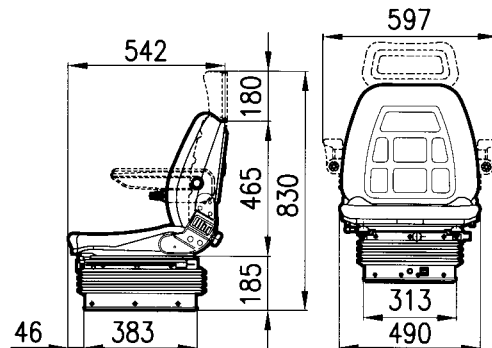
SEDILE CON MOLLEGGIO MECCANICO

SIEGE A SUSPENSION MECANIQUE
SEAT WITH MECHANICAL SUSPENSION
SITZ MIT MECHANISCHER FEDERUNG
ASIENTO CON AMORTIGUACIÓN MECÁNICA



SEDILE CON MOLLEGGIO PNEUMATICO

SIEGE A SUSPENSION PNEUMATIQUE
SEAT WITH AIR SUSPENSION
SITZ MIT PNEUMATISCHER FEDERUNG
ASIENTO CON AMORTIGUACIÓN NEUMÁTICA



RICAMBI - PIÈCES DÉTACHÉES - SPARE PARTS - ERSATZTEILE - REPUESTOS

CUSCINO

COUSSIN
CUSHION
SITZKISSEN
COJÍN



ARTICOLO	DESCRIZIONE
62747	Stoffa
62748	Skay

SCHIENALE

DOSSIER
BACKREST
RÜCKENLEHNE
RESPALDO



ARTICOLO	DESCRIZIONE
62749	Stoffa
62750	Skay

PROLUNGA SCHIENALE

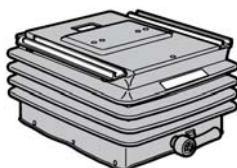
RALLONGE DOSSIER
BACKREST EXTENSION
RÜCKENLEHNEN-
VERLÄNGERUNG
EXTENSIÓN RESPALDO



ARTICOLO	DESCRIZIONE
62751	Stoffa
62752	Skay

MOLLEGGIO

SUSPENSION
SUSPENSION
FEDERUNG
AMORTIGUACIÓN



ARTICOLO	DESCRIZIONE
62331	Pneumatico antishock
62409	Meccanico

CINTURE DI SICUREZZA

CEINTURES DE SÉCURITÉ
SEAT BELTS
SICHERHEITSGURTE
CINTURONES DE SEGURIDAD



Attacco a 2 punti	ARTICOLO 61736
-------------------	--------------------------



Kit cinture con arrotolatore	ARTICOLO 63005
------------------------------	--------------------------

BRACCIOLLO

ACCODOIR
ARMREST
ARMLEHNE
APOYABRAZOS



ARTICOLO	TIPO	LATO
61734	Standard	Destro
61735	Standard	Sinistro
61743	Lungo (regolabile)	Destro
61744	Lungo (regolabile)	Sinistro

MASSA A VUOTO (kg)	CLASSE	MOLLEGGI
≤ 3.600	I	M200 - M97 - M20 - M91 - M91/A - M91/2
3.600 - 6.500	II	M200 - M293 - M98 - M20 - M30 - M91 - M91/2
> 6.500	III	M293 - M98 - M30

segue **SEDILI**
SIEGE - SEAT - SITZE - ASIENTOS

SEDILE SERIE MAXI CON MOLLEGGIO MECCANICO E PNEUMATICO CON CINTURE CON ARROTOLATORE E MICROINT. ON/OFF (OMOLOGATO)
SIEGE A SUSPENSION MECANIQUE ET PNEUMATIQUE SERIE MAXI AVEC CEINTURES ET MICROCONTACT ON/OFF (HOMOLOGUE)
SEAT WITH MECHANICAL AND AIR SUSPENSION MAXI SERIES, SEAT BELTS AND MICROSWITCH ON/OFF (TYPE-APPROVED)
SITZE MIT MECHANISCHER UND PNEUMATISCHER FEDERUNG SERIE MAXI MIT SICHERHEITSGURTEN UND MIKROSCHALTER ON/OFF (ZUGELASSEN)
ASIENTO CON AMORTIGUACIÓN MECÁNICA Y NEUMÁTICA SERIE MAXI CINTURONES Y MICROINTERRUPTOR ON/OFF (HOMOLOGADO)

CARATTERISTICHE

- Sedile e schienale larghi, separati, ergonomici ed avvolgenti in modo da garantire un ottimo appoggio anche avanzando su terreni sconnessi o inclinati.
- Imbottitura in poliuretano espanso con rivestimento lavabile.
- Strutture metalliche protette dalla corrosione conformemente alle norme di qualità dell'industria automobilistica.
- Schienale reclinabile. Campo di regolazione 15°.



RICAMBI			OPTIONAL	
Schienale	Seduta	Culla	Kit cinture fisse	Kit cinture con arrotolatore
ARTICOLO 63648	ARTICOLO 63647	ARTICOLO 64984	ARTICOLO 61736	ARTICOLO 63005
ARTICOLO		DESCRIZIONE		
63006		Riv. in stoffa - molleggio piccolo meccanico M200		
63007		Riv. in stoffa - molleggio grande meccanico M293		
63008		Riv. in stoffa - molleggio piccolo pneumatico M97		
63009		Riv. in stoffa - molleggio grande pneumatico M98		

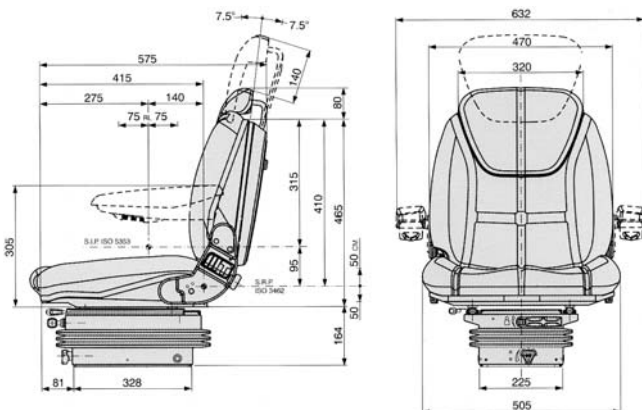
NB: per schemi foratura fissaggio molleggi, vedere a pagina 99/02

DIMENSIONI - DIMENSIONS - DIMENSIONS - ABMESSUNGEN - DIMENSIONES

SEDILE CON MOLLEGGIO MECCANICO PICCOLO M200

SIEGE A SUSPENSION MECANIQUE PETIT M200
SEAT WITH M200 SMALL MECHANICAL SUSPENSION
SITZ MIT MECHANISCHER FEDERUNG KLEIN M200
ASIENTO CON AMORTIGUACIÓN MECÁNICA PEQUEÑO M200

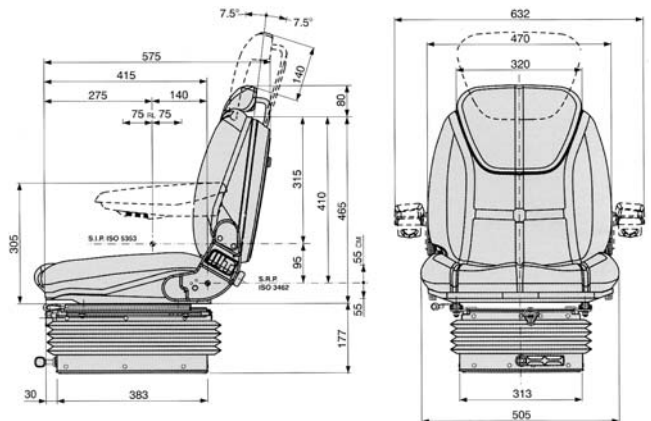
Cat. A
Classe: I-II



SEDILE CON MOLLEGGIO MECCANICO GRANDE M293

SIEGE A SUSPENSION MECANIQUE GRAND M293
SEAT WITH M293 LARGE MECHANICAL SUSPENSION
SITZ MIT MECHANISCHER FEDERUNG GROSS M293
ASIENTO CON AMORTIGUACIÓN MECÁNICA GRANDE M293

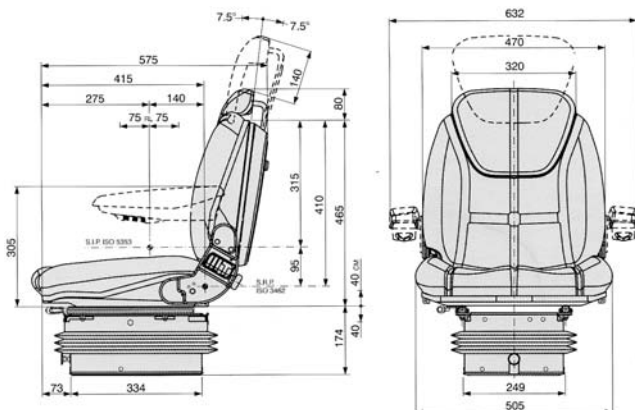
Cat. A
Classe: II-III



SEDILE CON MOLLEGGIO PNEUMATICO PICCOLO M97

SIEGE A SUSPENSION PNEUMATIQUE PETIT M97
SEAT WITH M97 SMALL AIR SUSPENSION
SITZ MIT PNEUMATISCHER FEDERUNG KLEIN M97
ASIENTO CON AMORTIGUACIÓN NEUMÁTICA PEQUEÑO M97

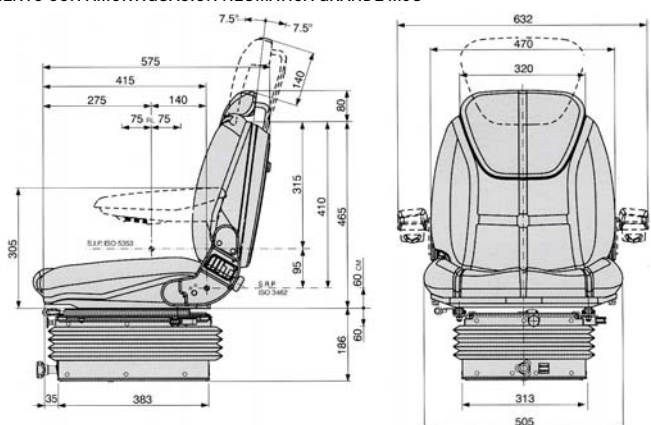
Cat. A
Classe: I



SEDILE CON MOLLEGGIO PNEUMATICO GRANDE M98

SIEGE A SUSPENSION PNEUMATIQUE GRAND M98
SEAT WITH M98 LARGE AIR SUSPENSION
SITZ MIT PNEUMATISCHER FEDERUNG GROSS M98
ASIENTO CON AMORTIGUACIÓN NEUMÁTICA GRANDE M98

Cat. A
Classe: II-III



Ricambi per trattori

SPARE PARTS FOR TRACTORS

MASSA A VUOTO (kg)	CLASSE	MOLLEGGI
≤ 3.600	I	M200 - M97 - M20 - M91 - M91/A - M91/2
3.600 - 6.500	II	M200 - M293 - M98 - M20 - M30 - M91 - M91/2
> 6.500	III	M293 - M98 - M30



segue SEDILI

SIEGE - SEAT - SITZE - ASIENTOS

SEDILI SERIE ICS CON MOLLEGGIO MECCANICO E PNEUMATICO CON CINTURE CON ARROTOLATORE E MICROINT. ON/OFF (OMOLOGATO)

SIÈGES SÉRIE ICS À SUSPENSION MÉCANIQUE ET PNEUMATIQUE AVEC CEINTURES À ENROULEUR ET MICRO-INTERRUPTEUR ON/OFF (HOMOLOGUÉ)
 ICS-SERIES SEAT WITH MECHANICAL AND PNEUMATIC SUSPENSION WITH BELTS WITH RETRACTOR AND MICROSWITCH. ON/OFF (TYPE-APPROVED)
 SITZE DER SERIE ICS MIT MECHANISCHER UND PNEUMATISCHER FEDERUNG, MIT GURTEN MIT AUFROLLVORRICHTUNG UND MIKROSCHALTER ON/OFF (ZUGELASSEN)
 ASIENTOS SERIE ICS CON AMORTIGUACIÓN MECÁNICA Y NEUMÁTICA CON CINTURONES, ENROLLADOR Y MICROINTERRUPTOR. ON/OFF (HOMOLOGADO)

new

65386



65389

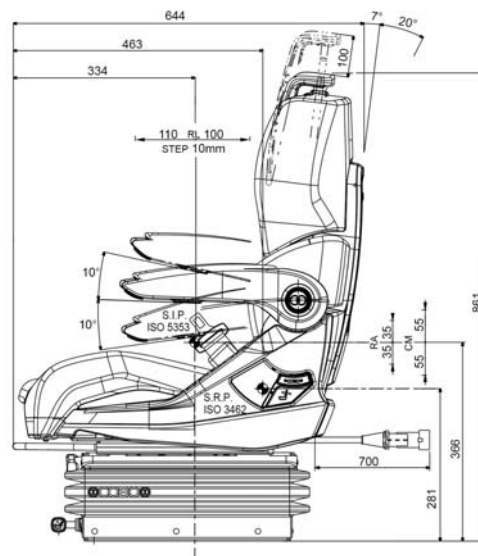
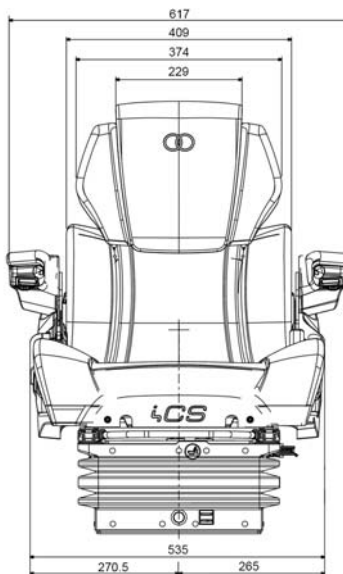
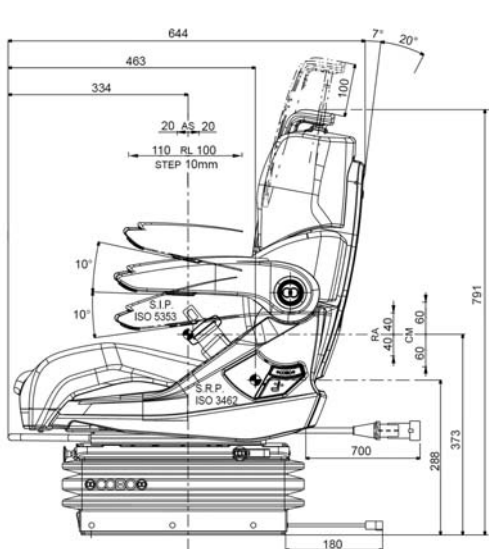


Cat. A
Classe: II-III

Cat. A
Classe: II-III

CARATTERISTICHE

- Sedile rivestito in tessuto.
- Microinterruttore ON/OFF.
- Cintura di sicurezza retrattile (2 punti).
- Regolazione manuale avanti / indietro.
- Braccioli regolabili e reclinabili.
- Prolunga schienale - Poggiatesta regolabile.
- Regolazione manuale angolazione dello schienale.
- Schienale pieghevole.
- Struttura principale in alluminio pressofuso.
- Porta documenti.



NB: per schemi foratura fissaggio molleggi, vedere a pagina 99/02

ARTICOLO	DESCRIZIONE
65386	Sedile ICS LB - molleggio pneumatico M98 - schienale basso - tessuto - cinture con arrotolatore e microinterruttore
65387	Sedile ICS LB - molleggio meccanico M293 - schienale basso - tessuto - cinture con arrotolatore e microinterruttore
65388	Sedile ICS MB - molleggio pneumatico M98 - schienale medio - tessuto - cinture con arrotolatore e microinterruttore
65389	Sedile ICS MB - molleggio meccanico M293 - schienale medio - tessuto - cinture con arrotolatore e microinterruttore

MASSA A VUOTO (kg)	CLASSE	MOLLEGGI
≤ 3.600	I	M200 - M97 - M20 - M91 - M91/A - M91/2
3.600 - 6.500	II	M200 - M293 - M98 - M20 - M30 - M91 - M91/2
> 6.500	III	M293 - M98 - M30

segue **SEDILI**
SIEGE - SEAT - SITZE - ASIENTOS

SEDILE SC250 CON MOLLEGGIO MECCANICO E PNEUMATICO (OMOLOGATO)

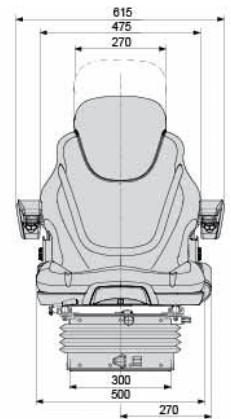
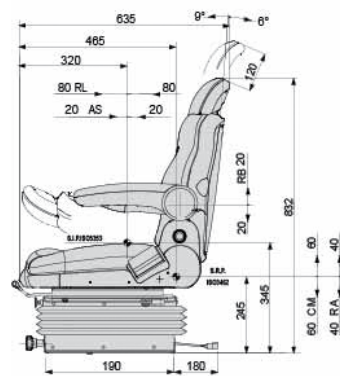
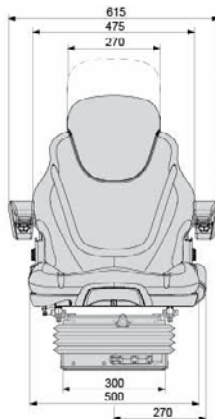
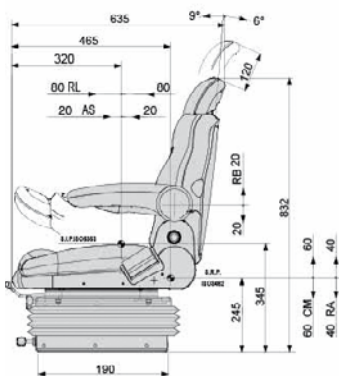
SIEGE AVEC SUSPENSION MECANIQUE ET PNEUMATIQUE SC250 (HOMOLOGUE)
SEAT WITH MECHANICAL AND AIR SUSPENSION SC250 (TYPE-APPROVED)
SITZ MIT MECHANISCHER UND PNEUMATISCHER FEDERUNG SC250 (ZUGELASSEN)
ASIENTO CON AMORTIGUACION MECÁNICA Y NEUMÁTICA SC250 (HOMOLOGADO)



Cat. A
Classe: II-III

CARATTERISTICHE

- Seduta e schienale larghi, separati, ergonomici ed avvolgenti in modo da garantire un ottimo appoggio anche avanzando su terreni sconnessi o inclinati.
- Schienali: basso (SC250).
- Imbottitura in poliuretano espanso con rivestimento lavabile.
- Schienale reclinabile e abbattibile.
- Tasca portadocumenti a tenuta e regolazione lombare di serie.
- Con microinterruttore di sicurezza.



NB: per schemi foratura fissaggio molleggi, vedere a pagina 99/02

ARTICOLO	DESCRIZIONE
64026	Molleggio meccanico M293 - stoffa - cinture con arrotolatore e microinterruttore
64027	Molleggio pneumatico M98 - stoffa - cinture con arrotolatore e microinterruttore

RICAMBI	
	
Schienale	Seduta
ARTICOLO 65298	ARTICOLO 65296

Ricambi per trattori

SPARE PARTS FOR TRACTORS

MASSA A VUOTO (kg)	CLASSE	MOLLEGGI
≤ 3.600	I	M200 - M97 - M20 - M91 - M91/A - M91/2
3.600 - 6.500	II	M200 - M293 - M98 - M20 - M30 - M91 - M91/2
> 6.500	III	M293 - M98 - M30



segue SEDILI

SIEGE - SEAT - SITZE - ASIENTOS

SEDILE SC270 CON MOLLEGGIO MECCANICO E PNEUMATICO CON CINTURE CON ARROTOLATORE (OMOLOGATO)

SIEGE A SUSPENSION MECANIQUE ET PNEUMATIQUE SC270 (HOMOLOGUE)
SEAT WITH MECHANICAL AND AIR SUSPENSION SC270 (TYPE-APPROVED)
SITZ MIT MECHANISCHER UND PNEUMATISCHER FEDERUNG SC270 (ZUGELASSEN)
ASIENTO CON AMORTIGUACIÓN MECÁNICA Y NEUMÁTICA SC270 (HOMOLOGADO)



RICAMBI	
	
Schienale	Seduta
ARTICOLO 65297	ARTICOLO 65296

Cat. A
Classe: II-III

CARATTERISTICHE

- L'innovativa struttura del telaio garantisce al sedile un'elevata resistenza anche nelle situazioni di lavoro più gravose.
- Il sedile è omologato per i settori movimento terra ed agricolo.
- Grazie alla foratura di applicazione standard il sedile è compatibile con tutti i nostri molleggi meccanici e pneumatici.
- Il sedile soddisfa pienamente quanto richiesto dalle normative.
- Nella parte posteriore del sedile è presente una tasca di grandi dimensioni con chiusura a chiave per custodire i documenti di circolazione ed il libretto di uso e manutenzione. La regolazione dello schienale viene effettuata con una comoda maniglia posta nella parte anteriore della seduta.
- Grazie ad un innovativo sistema di assemblaggio, è stato ridotto notevolmente il numero di saldature evitando le criticità che questa tecnologia spesso comporta.
- La regolazione dello schienale, dell'appoggiatesta ed il supporto lombare permettono all'operatore di lavorare in una posizione corretta senza affaticare la colonna vertebrale. Anche i braccioli possono essere regolati in altezza ed angolazione. Con cinture.
- Il sedile abbinato ai nostri molleggi diventa un efficace strumento di protezione per la salute dell'operatore e lo preserva dai gravi danni che le vibrazioni del veicolo causano. A richiesta il sedile può essere equipaggiato di sensore per la presenza dell'operatore.

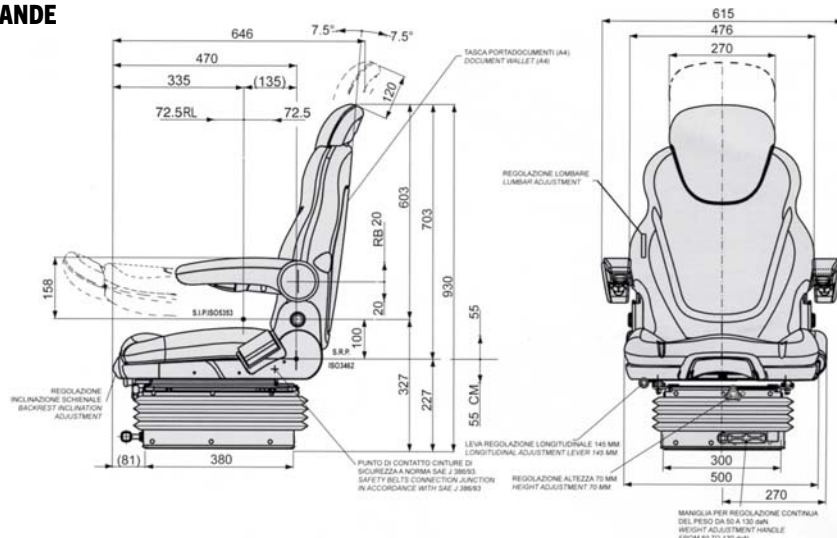
ARTICOLO	DESCRIZIONE	MICRO OPTIONAL
63372	Riv. in stoffa - molleggio grande meccanico M293	
63373	Riv. in stoffa - molleggio grande pneumatico M98	63627
63374	Culla con guide rivestimento in stoffa	

NB: per schemi foratura fissaggio molleggi, vedere a pagina 99/02

DIMENSIONI - DIMENSIONS - DIMENSIONS - ABMESSUNGEN - DIMENSIONES

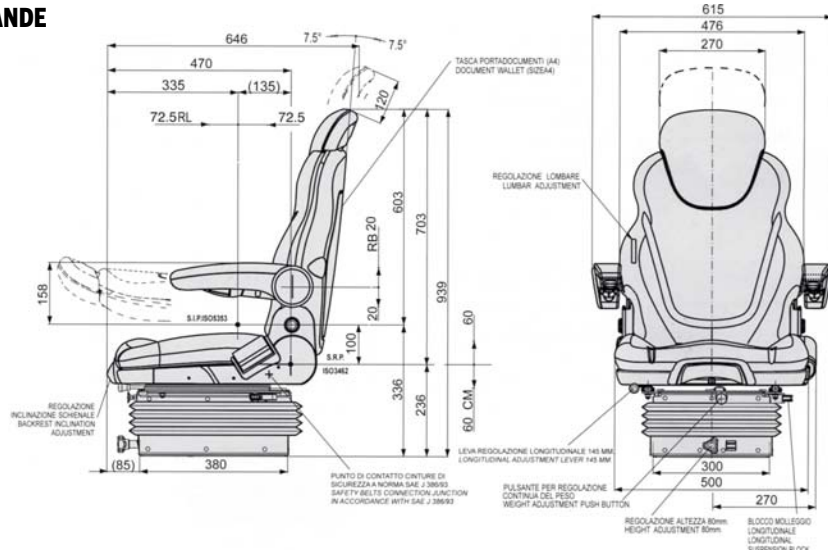
SEDILE M293 CON MOLLEGGIO MECCANICO GRANDE

SIEGE A SUSPENSION MECANIQUE GRAND M293
SEAT WITH M293 LARGE MECHANICAL SUSPENSION
SITZ MIT MECHANISCHER FEDERUNG GROSS M293
ASIENTO CON AMORTIGUACIÓN MECÁNICA GRANDE M293



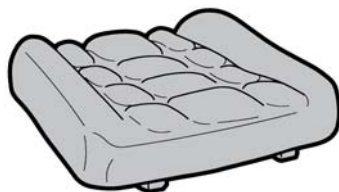
SEDILE M98 CON MOLLEGGIO PNEUMATICO GRANDE

SIEGE A SUSPENSION PNEUMATIQUE GRAND M98
SEAT WITH M98 LARGE AIR SUSPENSION
SITZ MIT PNEUMATISCHER FEDERUNG GROSS M98
ASIENTO CON AMORTIGUACIÓN NEUMÁTICA GRANDE M98



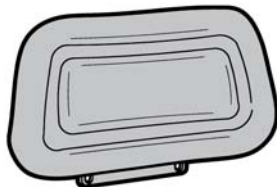
RICAMBI PER SEDILI 61698 - 61709 - 61850

PIECES DETACHEES POUR SIEGES - SPARE PARTS FOR SEATS - ERSATZTEILE FÜR SITZE - REPUESTOS PARA ASIENTOS

CUSCINO
 COUSSIN
 CUSHION
 SITZKISSEN
 COJÍN


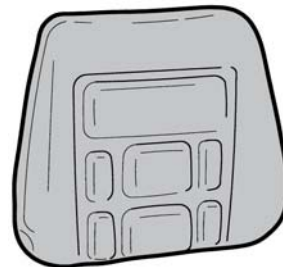
ARTICOLO	DESCRIZIONE
61818	Skay

PROLUNGA SCHIENALE

 RALLONGE DOSSIER
 BACKREST EXTENSION
 RÜCKENLEHNEN-
 VERLÄNGERUNG
 EXTENSIÓN RESPALDO


ARTICOLO	DESCRIZIONE
61817	Skay

SCHIENALE

 DOSSIER
 BACKREST
 RÜCKENLEHNE
 RESPALDO


ARTICOLO	DESCRIZIONE
61764	Skay

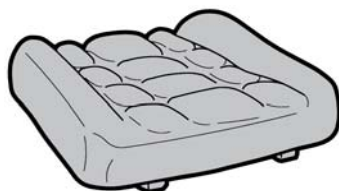
BRACCIOLO

 ACCOUDOIR
 ARMREST
 ARMLEHNE
 APOYABRAZOS


ARTICOLO	DESCRIZIONE
61734	Bracciolo destro
61735	Bracciolo sinistro

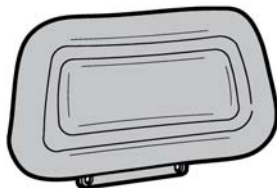
RICAMBI PER SEDILI: 61737-61738-61841-61842

PIECES DETACHEES POUR SIEGES - SPARE PARTS FOR SEATS - ERSATZTEILE FÜR SITZE - REPUESTOS PARA ASIENTOS

CUSCINO
 COUSSIN
 CUSHION
 SITZKISSEN
 COJÍN



ARTICOLO	DESCRIZIONE
65038	Stoffa
61818	Skay

PROLUNGA SCHIENALE

 RALLONGE DOSSIER
 BACKREST EXTENSION
 RÜCKENLEHNEN-
 VERLÄNGERUNG
 EXTENSIÓN RESPALDO


ARTICOLO	DESCRIZIONE
61739	Stoffa
62752	Skay

SCHIENALE

 DOSSIER
 BACKREST
 RÜCKENLEHNE
 RESPALDO


ARTICOLO	DESCRIZIONE
61740	Stoffa
62750	Skay

BRACCIOLO

 ACCOUDOIR
 ARMREST
 ARMLEHNE
 APOYABRAZOS


ARTICOLO	TIPO	LATO
61734	Standard	Destro
61735	Standard	Sinistro
61743	Lungo (regolabile)	Destro
61744	Lungo (regolabile)	Sinistro

Ricambi per trattori

SPARE PARTS FOR TRACTORS

MASSA A VUOTO (kg)	CLASSE	MOLLEGGI
≤ 3.600	I	M200 - M97 - M20 - M91 - M91/A - M91/2
3.600 - 6.500	II	M200 - M293 - M98 - M20 - M30 - M91 - M91/2
> 6.500	III	M293 - M98 - M30



RICAMBI PER SEDILI

PIECES DETACHEES POUR SIEGES - SPARE PARTS FOR SEATS - ERSATZTEILE FÜR SITZE - REPUESTOS PARA ASIENTOS

MOLLEGGIO MECCANICO A SOFFIETTO

SUSPENSION MECANIQUE A SOUFFLET
MECHANICAL SUSPENSION
MECHANISCHE BALGFEDERUNG
AMORTIGUACIÓN MECÁNICA DE FUELLE



Cat. A
Classe: I-II

ARTICOLO	MODELLO	APPLICAZIONI	RICAMBIO SOFFIETTO	OEM
61733	M91	60882 - 65013	64483	-
64462	M91/2	CARRARO A.		24202009/01
62408	M200	60881 - 65011 - 62405 - 65000 - 65003 - 63594 - 65006 - 63368 - 63370 - 61877 - 61878 - 64997 - 64024 - 64991 - 64994 - 64985 - 64988 - 62733 - 62734 - 63006	64484	-

MOLLEGGIO PNEUMATICO A SOFFIETTO 12V

SUSPENSION PNEUMATIQUE A SOUFFLET 12V
AIR SUSPENSION 12V
PNEUMATISCHE BALGFEDERUNG 12V
AMORTIGUACIÓN MECÁNICA DE FUELLE 12V



Cat. A
Classe: I

ARTICOLO	MODELLO	TIPO	APPLICAZIONI	RICAMBIO SOFFIETTO
62257	M97	Standard	61849 - 62251 - 62257 - 65001 - 65004 - 65007	64485
62330		Antishock	- 61879 - 64998 - 64025 - 64992	
63630		Antishock con regolazione in altezza	- 64995 - 64986 - 64989 - 62735 - 63595 - 63008	64486

MOLLEGGIO A SOFFIETTO TIPO GRANDE

SUSPENSION A SOUFFLET TYPE GRAND
LARGE SUSPENSION
BALGFEDERUNG TYP GROSS
AMORTIGUACIÓN DE FUELLE TIPO GRANDE



Cat. A
Classe: II-III

ARTICOLO	MODELLO	TIPO	APPLICAZIONI	RICAMBIO SOFFIETTO
62409	M293	Meccanico	65364 - 62743 - 62744 - 63007 - 64026 - 63372 - 65387 - 65389	64487
62331	M98	Pneumatico Antishock	62745 - 62746 - 63596 - 63009 - 64027 - 63373 - 65386 - 65388	64488

MOLLEGGIO SAGOMATO, PER TRATTORI REVERSIBILI, A SOFFIETTO PNEUMATICO 12V

SUSPENSION MODELEE, POUR TRACTEURS REVERSIBLES, A SOUFFLET PNEUMATIQUE 12V
SHAPED SUSPENSION FOR REVERSIBLE TRACTORS, AIR TYPE 12V
GEFORMTE FEDERUNG, FÜR ZWEIWEG-TRAKTOREN, MIT PNEUMATISCHEM BALG 12V
AMORTIGUACIÓN MOLDURADA, PARA TRACTORES REVERSIBLES, DE FUELLE NEUMÁTICO 12V



Cat. A
Classe: I

ARTICOLO	MODELLO	APPLICAZIONI	RICAMBIO SOFFIETTO
63475	M91/A	CARRARO A. GOLDONI	64489

MOLLEGGIO MECC. A SOFFIETTO BASSO

SUSPENSION MECANIQUE A SOUFFLET BASSE
LOW MECHANICAL SUSPENSION
MECHANISCHE BALGFEDERUNG TIEF
AMORTIGUACIÓN MECÁNICA DE FUELLE BAJA



ARTICOLO	MODELLO	RICAMBIO SOFFIETTO
62880	M95	65465

MOLLEGGIO MECC. A SOFFIETTO TIPO PICCOLO

SUSPENSION MECANIQUE A SOUFFLET TYPE PETIT
MECHANICAL SUSPENSION SMALL TYPE
MECHANISCHE BALGFEDERUNG TYP KLEIN
AMORTIGUACIÓN MECÁNICA DE FUELLE TIPO PEQUEÑA



ARTICOLO	DESCRIZIONE
60700	Molleggio
62410	Soffietto

PIASTRA ROTANTE PER MOLL. A SOFFIETTO

PLAQUE TOURNANTE POUR SUSPENSIONS A SOUFFLET
SUSPENSION SWIVEL
DREHPLATTE FÜR BALGFEDERUNGEN
PLACA GIRATORIA PARA AMORTIGUACIONES DE FUELLE



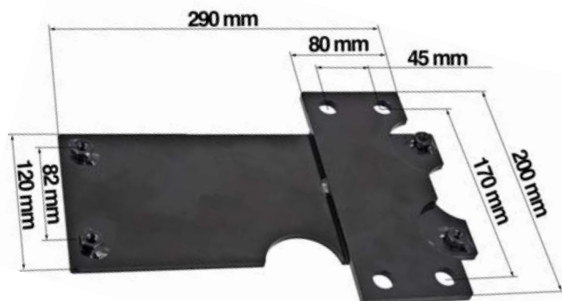
ARTICOLO	PER MOLLEGGI
61855	M91-M91/2-M200-M97-M91/A-M95
62332	M293 - M98

segue RICAMBI PER SEDILI

PIECES DETACHEES POUR SIEGES - SPARE PARTS FOR SEATS - ERSATZTEILE FÜR SITZE - REPUESTOS PARA ASIENTOS

PIASTRA ADATTAMENTO SEDILI PER TRATTORI FIAT - NEW HOLLAND

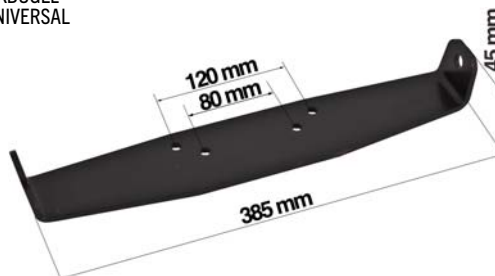
PLAQUE POUR SIEGES DE TRACTEUR FIAT - NEW HOLLAND
ADJUSTING SEAT PLATE FOR FIAT - NEW HOLLAND TRACTORS
GRUNDPLATTE SITZE FÜR FIAT - NEW HOLLAND TRAKTOREN
PLACA DE ADAPTACION ASIENTOS PARA TRACTORES FIAT - NEW HOLLAND



ARTICOLO
63476

STAFFA UNIVERSALE

ETRIER UNIVERSEL
UNIVERSAL BRACKET
MEHRZWECKBÜGEL
SOPORTE UNIVERSAL



ARTICOLO
63591

CINTURE DI SIC. ATTACCO A 2 PUNTI FISSE

CEINTURES DE SECURITE AVEC FIXATION A 2 POINTS FIXES
SEAT BELTS WITH FIXED 2-POINT CONNECTION
SICHERHEITSGURTE MIT 2 FESTEN ANSCHLUSSPUNKTEN
CINTURONES DE SEGURIDAD CON ENGANCHE DE 2 PUNTO FIJOS



ARTICOLO
61736

CINTURE DI SICUREZZA CON ARROTOLATORE

CEINTURES DE SECURITE AVEC ENROULEUR
SEAT BELTS WITH REWINDER
SICHERHEITSGURTE MIT AUFROLLVORRICHTUNG
CINTURONES DE SEGURIDAD CON ENROLLADOR



ARTICOLO
62403

GUIDE

GLISSIERES
SLIDE RAILS
FÜHRUNGEN
GUÍAS



ARTICOLO
60779

DADI OTECO

ECROUS OTECO
OTECO NUTS
MUTTERN OTECO
TUERCAS OTECO



M8x1,5

ARTICOLO
63592

LEVA REGOLAZIONE PESO PER MOLLEGGI M200-M293

LEVIER DE RÉGLAGE POIDS POUR SUSPENSIONS M200-M293
WEIGHT ADJ. LEVER FOR SPRING SUSPENSION M200-M293
GEWICHTSJUSTIERHEBEL FÜR FEDERUNGEN M200-M293
PALANCA DE REGULAC. DEL PESO PARA MUELLES M200-M293

new



ARTICOLO
65271

LEVA ANTISHOCK PER MOLLEGGIO

LEVIER ANTISHOCK POUR SUSPENSIONS
ANTISHOCK LEVER FOR SPRING SUSPENSION
ANTI SHOCK HEBEL FÜR FEDERUNGEN
PALANCA ANTISHOCK PARA MUELLES

COBO

new



ARTICOLO
65405

AMMORTIZZATORI

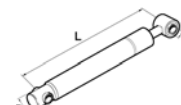
AMORTISSEURS
SHOCK DAMPERS
STOSSDÄMPFER
AMORTIGUADORES



64602



64605



ARTICOLO	MOLLEGGIO	L (max) mm	L (min) mm	d mm	D mm
62259	Verticale	290	190	10	24
61854	M91 - M95 - M200	215	155	10	24
62866	M293 (Art. 62409)	220	155	8	24
64602	M97 / M98	185	135	10	24
64605	M97	205	135	8	24

Ricambi per trattori

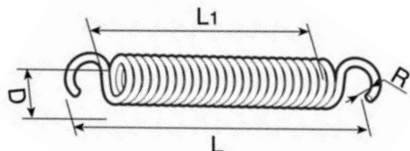
SPARE PARTS FOR TRACTORS

02

02

MOLLE DI RICAMBIO

RESSORTS DE RECHANGE
SPARE SPRINGS
ERSATZFEDERN
MUELLES DE RECAMBIO



ARTICOLO	MOLLEGGIO	L mm	L1 mm	D mm	R mm
62258	Verticale M20	150	108	40	4,5
61853	M91	200	160	31	6,0
62864	M200 (Art. 62408)	175	130	37	8,0
62865	M293 (Art. 62409)	210	173	26	5,0
62924	M95 (Art. 62880)	210	155	32	4,5

SOSPENSIONE PNEUMATICA


SUSPENSION PNEUMATIQUE
AIR SUSPENSION
PNEUMATISCHE FEDERUNG
SUSPENSIÓN NEUMÁTICA



ARTICOLO	APPLICAZIONI
62967	62257 - 62330 - 62331 - 63475 - 63630 (M91/A - M97 - M98)

MICROINTERRUTTORE DI SICUREZZA PER SEDILI

MICROCONTACT DE SÉCURITÉ POUR SIÈGES
SAFETY MICROSWITCH FOR SEATS
SICHERHEITS-MIKROSCHALTER FÜR SITZ
MICROINTERRUPTOR DE SEGURIDAD PARA ASIENTOS



ARTICOLO
64050

SENSORE PRESENZA UOMO PER SEDILI (2 FILI)

DÉTECTEUR DE PRÉSENCE POUR SIÈGE
SEAT SENSOR FOR SEATS
SITZBELEGUNGSERKENNUNG FÜR SITZ
SENSOR DE OCUPACION PARA ASIENTOS



Cod. 38.0025.0000



ARTICOLO	N° FILI	OEM
63627	2	Carraro A.: 44224088

KIT COMPRESSORE 12V

KIT COMPRESSEUR
KIT COMPRESSOR
KIT KOMPRESSOR
KIT COMPRESSOR

new



ARTICOLO	DESCRIZIONE
65080	Kit compressore 12V per molleggio M97
65081	Kit compressore 12V per molleggio M98 - M91/A

KIT SEDE VALVOLA PER MOLLEGGIO PNEUMATICO

KIT SIEGE DE VANNE
VALVE SEAT KIT
BAUSATZ VENTILSITZ
KIT SEDE DE VÁLVULA



ARTICOLO
63552

SENSORE PRESENZA UOMO PER SEDILI SAME (3 FILI)

DÉTECTEUR DE PRÉSENCE POUR SIÈGE SAME
SEAT SENSOR FOR SAME SEATS
SITZBELEGUNGSERKENNUNG FÜR SAME SITZ
SENSOR DE OCUPACION PARA SAME ASIENTOS



Cod. 38.0024.0000



ARTICOLO	N° FILI	OEM
64515	3	0.900.2190.7

SENSORE PRESENZA UOMO PER SEDILI

DÉTECTEUR DE PRÉSENCE POUR SIÈGE
SEAT SENSOR FOR SEATS
SITZBELEGUNGSERKENNUNG
SENSOR DE OCUPACIÓN PARA ASIENTOS



Cod. 38.0033.0000

new



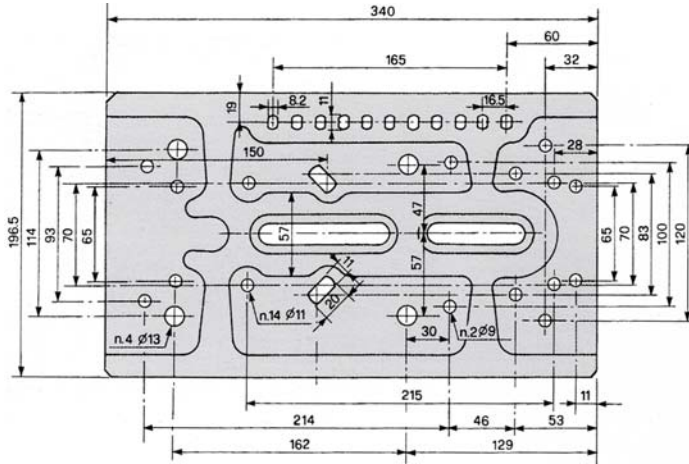
ARTICOLO	OEM
65054	CNH: 87552428

SCHEMI FORATURE FISSAGGIO MOLLEGGI

SCHEMAS PERCAGES FIXATION SUSPENSIONS - DRILLING LAYOUT FOR FIXING SUSPENSIONS - LOCHSCHEMA BEFESTIGUNG FEDERUNGEN - ESQUEMAS PERFORACIONES FIJACIÓN AMORTIGUACIONES

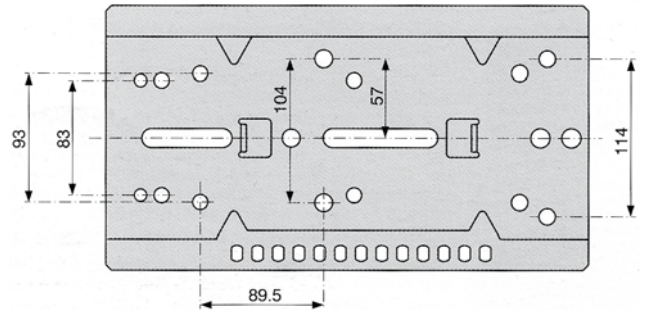
PER MOLLEGGI M2-M20

POUR SUSPENSIONS M2-M20
FOR M2-M20 SUSPENSIONS
FÜR FEDERUNGEN M2-M20
PARA AMORTIGUACIONES M2-M20



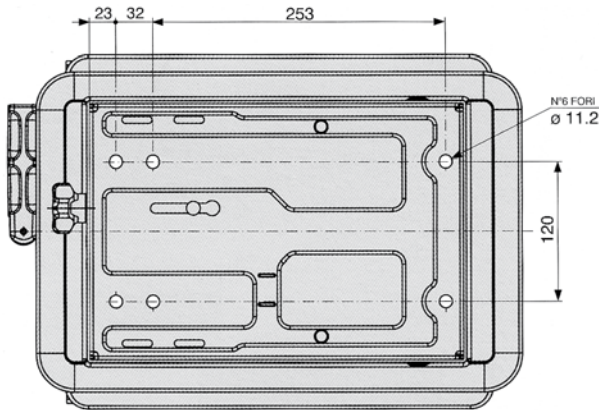
PER MOLLEGGI M30

POUR SUSPENSIONS M30
FOR M30 SUSPENSIONS
FÜR FEDERUNGEN M30
PARA AMORTIGUACIONES M30



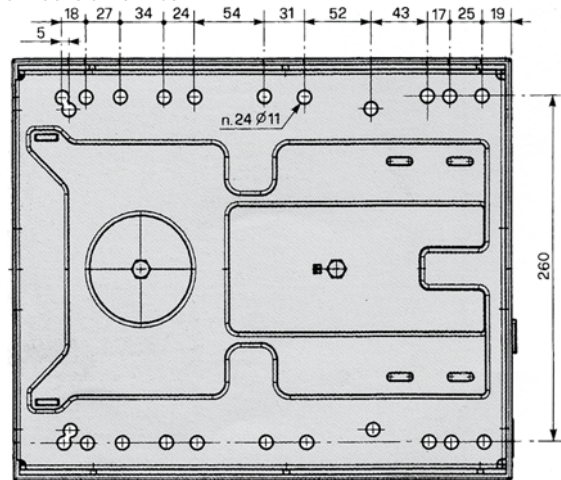
PER MOLLEGGI M200

POUR SUSPENSIONS M200
FOR M200 SUSPENSIONS
FÜR FEDERUNGEN M200
PARA AMORTIGUACIONES M200



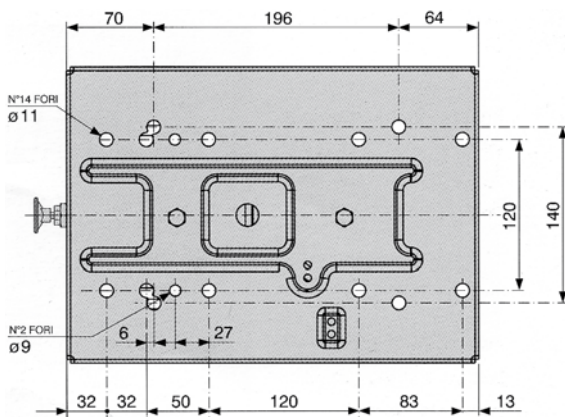
PER MOLLEGGI M293

POUR SUSPENSIONS M293
FOR M293 SUSPENSIONS
FÜR FEDERUNGEN M293
PARA AMORTIGUACIONES M293



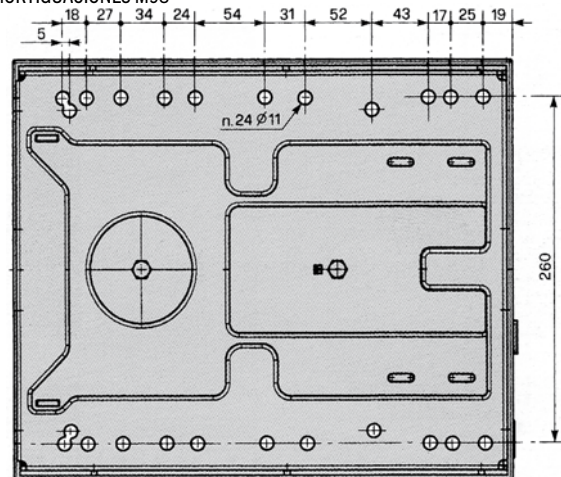
PER MOLLEGGI M97

POUR SUSPENSIONS M97
FOR M97 SUSPENSIONS
FÜR FEDERUNGEN M97
PARA AMORTIGUACIONES M97



PER MOLLEGGI M98

POUR SUSPENSIONS M98
FOR M98 SUSPENSIONS
FÜR FEDERUNGEN M98
PARA AMORTIGUACIONES M98



Ricambi per trattori

SPARE PARTS FOR TRACTORS

02


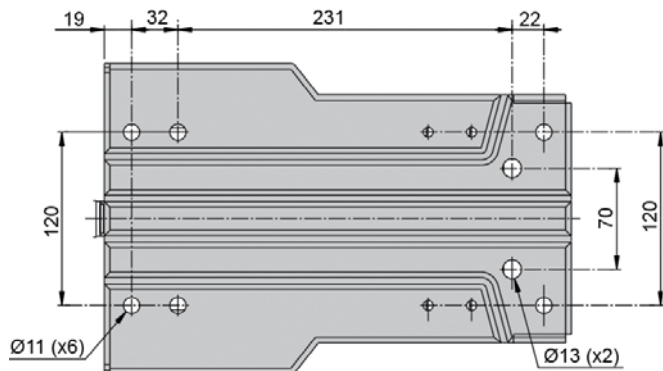
02

segue SCHEMI FORATURE FISSAGGIO MOLLEGGI

SCHEMAS PERCAGES FIXATION SUSPENSIONS - DRILLING LAYOUT FOR FIXING SUSPENSIONS - LOCHSCHEMA BEFESTIGUNG FEDERUNGEN - ESQUEMAS PERFORACIONES FIJACIÓN AMORTIGUACIONES

PER MOLLEGGI M91

POUR SUSPENSIONS M91
FOR M91 SUSPENSIONS
FÜR FEDERUNGEN M91
PARA AMORTIGUACIONES M91



SEDILI FISSI ARROTONDATI, IMBOTTITI

SIEGES FIXES, ARRONDIS, REMBOURRÉS
FIX PADDED TYPE SEATS
GEPOLSTERTE SITZSCHÜSSEL
ASIENTO FIJO REDONDEADO



SEDILI FISSI ARROTONDATI, IN LAMIERA

SIEGES FIXES, ARRONDIS, EN TOLE
FIX PADDED TYPE SEATS
STAHL SITZSCHÜSSEL
ASIENTO FIJO REDONDEADO DE CHAPA



ARTICOLO	LARGHEZZA mm	PROFONDITÀ mm
61283	480	450

ARTICOLO	LARGHEZZA mm	PROFONDITÀ mm
60625	400	430

IMBOTTITURE SEDILI (FIAT - FIAT ALLIS - AGRIFULL)

COUSSINS DE SIEGES - SEAT CUSHIONS - SITZPOLSTERUNGEN - ALCOCHADOS ASIENOS



ARTICOLO	MARCA	MODELLO
60605	FIAT	Serie oro e diamante dal 1967 300 - 420 - 450 - 480 - 540 - 640



Seduta LxP: 590x350 mm
Spalliera LxH: 690x360 mm

ARTICOLO	MARCA	MODELLO
60609	FIAT	Cingoli: 311C - 312C - 351C - 352C - 355C - 411C - 451C - 455C - 505C - 555C - 605C - 655C - 805C - 25C - OM35 OM40C - 45C - 50C - 58C - AD5
	AGRIFULL	60L - 70L



Seduta LxP: 480x350 mm
Spalliera LxH: 500x220 mm

ARTICOLO	MARCA	MODELLO
60615	FIAT	Ruote: 300 - 350 - 400 - 420 - 480 - 450 - 315 - 415 - 615 - 715 - 815 - 500 - 540 - 550 - 600 - 640 Adattabili a: 55R - 60R - 80R. Primi tipi di OM gommati: 512 - 513 - 613 - FIAT 215 - 250 - 312 - 342 - 441 a semplice e doppia trazione



ARTICOLO	MARCA	MODELLO
60790	FIAT	680DT - 780DT - 880DT fissaggio a viti



ARTICOLO	MARCA	MODELLO
60606	FIAT	650 - 750 - 850 - 1000 - 1000 Super - Forma circolare per semplice e doppia trazione. Fissaggio a viti.



Seduta LxP: 575x340 mm
Spalliera LxH: 580x300 mm

ARTICOLO	MARCA	MODELLO	OEM
60789	FIAT	355 - 455 - 505 - 605 versione vigneto	4953869

Ricambi per trattori

SPARE PARTS FOR TRACTORS

02

segue IMBOTTITURE SEDILI (FIAT - FIAT ALLIS - AGRIFULL)

COUSSINS DE SIEGES - SEAT CUSHIONS - SITZPOLSTERUNGEN - ALCOCHADOS ASIENTOS



ARTICOLO	MARCA	MODELLO
60621	FIAT	115.90 - 130.90 - 140.90 - 160.90 - 180.90 - 65.66 DT - 70.66 DT (tipo 40 km/h) - 80.66 DT - 60.75 C - 70.75 C - 80.75 C - 95.55 C



ARTICOLO	MARCA	MODELLO
60793	FIAT	Copertina per 640 DT - 300 - 420 - 450 - 480 - 500 - 540 - 550 - 600 - 615 - 715 - 815 semplice e doppia trazione



ARTICOLO	MARCA	MODELLO
60791	FIAT	88 - 93 - 680 - 780 - 880 - 980 - 1000 - 1300 - 1380 - 1580 - 570 - 670 - 70.66 - 80.66 - 55.66 - Doppia e semplice trazione



ARTICOLO	MARCA	MODELLO
60795	FIAT	Serie «65» - 55.65 - 60.65 - 70.65 - 80.65 - 80.66 - 90.65 - 465 C - 565 C - 665 C - 765



ARTICOLO	MARCA	MODELLO	OEM
61609	FIAT	55 - 60 - 65 - 70 - 80 - 90 - 100 - 855 - 955 - 65.90 - 70.90 - 80.60 - 80.75 - 80.90 - 80.95 - 90.90 - 100.90 - 110.90 - 65*94DT	9959601 9959607



Seduta LxP: 580x350 mm
Spalliera LxH: 580x330 mm

ARTICOLO	MARCA	MODELLO
60251	FIAT ALLIS	Allis FL4C

IMBOTTITURE SEDILI (LANDINI - MASSEY FERGUSON)

COUSSINS DE SIEGES - SEAT CUSHIONS - SITZPOLSTERUNGEN - ALCOCHADOS ASIENTOS



Seduta LxP: 580x360 mm
Spalliera LxH: 440x280 mm

ARTICOLO	MARCA	MODELLO	OEM
60800	LANDINI	5000C	181892 M91
		6000C	1818928
		8000C	M91
	MASSEY F.	200 - 400	976014 M92



Seduta LxP: 560x330 mm
Spalliera LxH: 590x320 mm

ARTICOLO	MARCA	MODELLO
60610	LANDINI	4500 - 5500 6500 - 7800
	MASSEY F.	134C - 135C - 154C 174C - 194C



Seduta LxP: 570x390 mm
Spalliera LxH: 590x230 mm

ARTICOLO	MARCA	MODELLO
60883	LANDINI	4000C 4000 Special C

segue IMBOTTITURE SEDILI (LANDINI - MASSEY FERGUSON)
COUSSINS DE SIEGES - SEAT CUSHIONS - SITZPOLSTERUNGEN - ALCOCHADOS ASIENOS



ARTICOLO	MARCA	MODELLO
60803	LANDINI	5500 - 6500 - 7500 - 8500 - 9500 semplice e doppia trazione

ARTICOLO	MARCA	MODELLO
60621	LANDINI	8880 R - 7880 - 14500 MK-II turbo 16500/4 - 1300 MK-II - 19000 R

IMBOTTITURE SEDILI (SAME - LAMBORGHINI - HÜRLIMANN)
COUSSINS DE SIEGES - SEAT CUSHIONS - SITZPOLSTERUNGEN - ALCOCHADOS ASIENOS



Seduta LxP: 600x350 mm
Spalliera LxH: 660x320 mm

ARTICOLO	MARCA	MODELLO
60611	SAME	Falcon C Solar C
	LAMBORGHINI	C503 - C603 - C553 - C653 - C483
	ITMA	600L - 700L



Seduta LxP: 630x360 mm
Spalliera LxH: 700x300 mm

ARTICOLO	MARCA	MODELLO
60805	SAME	Minitauro C - Taurus C



Seduta LxP: 570x350 mm
Spalliera LxH: 590x310 mm

ARTICOLO	MARCA	MODELLO
60798	LAMBORGHINI	C340 - C452



Seduta LxP: 630x360 mm
Spalliera LxH: 690x360 mm

ARTICOLO	MARCA	MODELLO
60799	SAME	Leopard C
	LAMBORGHINI	C784 - C754 - 874C



Seduta LxP: 450x330 mm
Spalliera LxH: 480x290 mm

ARTICOLO	MARCA	MODELLO
60781	LAMBORGHINI	340 - 350 Vigneto
	ITMA	500SLN 340-345-360
	AGRIFULL	235C - 355C



ARTICOLO	MARCA	MODELLO
60621	SAME	Antares 100DT Explorer II 90 turbo DT
	HÜRLIMANN	Prestige H - 478DT - 80 HP Elite H 4105 - 105 Turbo Prestige H 488 - 90 Turbo

Ricambi per trattori



SPARE PARTS FOR TRACTORS

02


02

CALANDRE PER TRATTORI FIAT - NEW HOLLAND (CNH)

CALANDRE POUR TRACTEURS FIAT - COVERS FOR FIAT TRACTORS - FIAT-EISENDECKEL - TAPAS PARA TRACTORES FIAT DE HIERRO



64506



64507

ARTICOLO	MATERIALE	ALTEZZA mm	LARGH. mm	APPLICAZIONI	OEM	ARTICOLO	DESCRIZIONE	OEM
62250	Vetroresina	695	600	Serie 55/90 - 60/90 - 65/90 - 70/90 - 80/90 - 85/90 - 90/90 - 100/90 - 110/90	5119913 5132683 5130547	64506	Griglia Superiore in metallo	5119771 5175978 5132244
				Serie 80 2a serie - 95/55 cingolato 580 - 680 - 780 - 880 - 880/5 - 980	5132681 5120836 4998481 5119890			64507



62249



65794



ARTICOLO	MATERIALE	ALTEZZA mm	LARGH. mm	APPLICAZIONI	OEM	ARTICOLO	MATERIALE	ALTEZZA mm	LARGH. mm	APPLICAZIONI	OEM
62249	Vetroresina	690	635	115/90 - 140/90 - 160/90 - 180/90 - 1180 - 1280 - 1380 - 1580 - 1880	5119664	62248	Vetroresina	745	630	Serie 94 Winner 100 - 115 - 120 - 130 - 140	5154230
65794	Metallo	-	-	Ford - 8830 - 8430 - 8630	5171767 5132245						

segue **CALANDRE PER TRATTORI FIAT - NEW HOLLAND (CNH)**
 CALANDRE POUR TRACTEURS FIAT - COVERS FOR FIAT TRACTORS - FIAT-EISENDECKEL - TAPAS PARA TRACTORES FIAT DE HIERRO



ARTICOLO	MATERIALE	ALTEZZA mm	LARGH. mm	APPLICAZIONI	OEM
61293	Lamiera	700	550	440 - 450 - 480 - 500 - 505C - 540 - 550 - 600 - 605C - 640 Serie oro	4950401
60699	Mascherina in plastica				5011646

ARTICOLO	MATERIALE	ALTEZZA mm	LARGH. mm	APPLICAZIONI	OEM
65801	Lamiera	650	590	850 - 850S 1000 - 1000S	4950547
65803	Mascherina in lamiera				4964889 5011672 4950622

PERNO CON MOLLA PER CALANDRA


AXE A RESSORT POUR CALANDRE
 BOLT WITH SPRING FOR CALENDER
 BOLZEN MIT FEDER FÜR KÜHLERGRILL
 PERNO CON RESORTE PARA CALANDRIA




ARTICOLO	DESCRIZIONE	OEM
63613	Perno con molla per calandra	4950422 4950423



64508



64509



64510

ARTICOLO	MATERIALE	ALTEZZA mm	LARGH. mm	APPLICAZIONI	OEM
65495	Plastica	640	610	TRATTORE 55-66S / 60-66S / 60-93 / 60-94 / 65-93 / 65-66S / 70-66S / 80-66S / 88-93 CINGOLATO 62-85 / 72-85 / 82-85 / 88-85M	5088823

ARTICOLO	DESCRIZIONE	OEM
64508	Calandra	5169647
64509	Griglia Superiore in metallo	5163081
64510	Griglia Inferiore in metallo	5163082

COFANO MOTORE FIAT - NEW HOLLAND (CNH)

XXXX
XXXX
XXXX
XXXX

new



SPORTELLO COFANO PER 65643

XXXX
XXXX
XXXX
XXXX

ARTICOLO	OEM
65784	596567 5088847



ARTICOLO	DESCRIZIONE	APPLICAZIONI	OEM
65643	Cofano motore FIAT Serie ORO	440-450-480-500-540-540S-550-600-640-650-750 355C-505C-605C-805C	599112 4953308 4962373 87569451

COFANO RADIATORE FIAT - NEW HOLLAND (CNH)

XXXX
XXXX
XXXX
XXXX

new



COLOR TERRACOTTA

ARTICOLO	DESCRIZIONE	APPLICAZIONI	OEM
65644	Cofano radiatore Serie 80 e 90	580-680-780-880-980 55-90/DT - 60-90/DT - 65-90/DT - 70-90/DT - 80-90/DT - 85-90/DT - 90-90/DT - 100-90/DT - 110-90/DT -	4998493 5119760 5119761

COFANO MOTORE SUPERIORE FIAT - NEW HOLLAND (CNH)

XXXX
XXXX
XXXX
XXXX

new



ARTICOLO	MATERIALE	APPLICAZIONI	LUNGHEZZA	OEM
65785	Lamiera	355C - 450 - 480 - 540 - 540R - 640	540 mm	4950913 5088835

Ricambi per trattori

SPARE PARTS FOR TRACTORS

02

COFANO MOTORE SUPERIORE FIAT - NEW HOLLAND (CNH)

XXXX
XXXX
XXXX
XXXX

new



ARTICOLO	MATERIALE	APPLICAZIONI	LUNGHEZZA	OEM
65786	Lamiera	550 - 550R - 605C - 640 - 640R	660 mm	4950900

FIANCHETTI COFANO MOTORE LATERALI FIAT - NEW HOLLAND (CNH)

XXXX
XXXX
XXXX
XXXX

new



ARTICOLO	MATERIALE	APPLICAZIONI	LATO	OEM
65787	Lamiera	440 - 440DT - 440V - 455 - 455 DUPER - 480 - 500S - 540S - 480/8 - 480/8DT -	SINISTRO	4950917 4986638 4986874
65788		480S - 500DTS - 505 - 505C SUPER - 355C		DESTRO

FIANCHETTI COFANO MOTORE LATERALI FIAT - NEW HOLLAND (CNH)

XXXX
XXXX
XXXX
XXXX

new



ARTICOLO	MATERIALE	APPLICAZIONI	LATO	OEM
65789	Lamiera	550 - 550DT - 600 - 640 - 600DT - 640DT	SINISTRO	4950909
65790			DESTRO	4950907

PANNELLO PORTA STRUMENTI FIAT - NEW HOLLAND (CNH)

XXXX
XXXX
XXXX
XXXX

new



ARTICOLO	MATERIALE	DESCRIZIONE	APPLICAZIONI	OEM
65783	Lamiera	Pannello porta strumenti FIAT Serie Oro	450 - 500 - 640 - 750	4974766 5087147

GRIGLIA COFANO JOHN DEERE

XXXX
XXXX
XXXX
XXXX

new



ARTICOLO	LATO	APPLICAZIONI	OEM
65795	DX	JOHN DEERE: 6515 - 6615 - 6715 - 6420 - 6520 - 6520SE - 6620 - 6620SE - 6820	L157396
65796	SX	- 6820SE - 6920 - 7220 - 7320 - 7420 - 7520	L157395

02

SERBATOIO CARBURANTE FIAT


RÉSERVOIR CARBURANT FIAT
FIAT FUEL TANK
KRAFTSTOFFTANK FIAT
DEPÓSITO COMBUSTIBLE FIAT



ARTICOLO	APPLICAZIONI	DIMENSIONI	OEM
65534	355C - 455C - 505C - 605C 450 - 480 - 500 - 540 - 550 - 600 - 640	-	5011577 4979546 5101893 4952764 5088827

SERBATOIO NAFTA FIAT

RÉSERVOIR FIOUL FIAT
FIAT FUEL TANK
DIESELKRAFTSTOFFTANK FIAT
DEPÓSITO GASÓLEO FIAT



ARTICOLO	APPLICAZIONI	DIMENSIONI	OEM
65531	580 - 680 - 780 - 880	-	5119998 4998711 4998762

SERBATOIO CARBURANTE FIAT


RÉSERVOIR CARBURANT FIAT
FIAT FUEL TANK
KRAFTSTOFFTANK FIAT
DEPÓSITO COMBUSTIBLE FIAT



ARTICOLO	APPLICAZIONI	DIMENSIONI	OEM
65532	55-66 - 55-66DT - 60-66 - 60-66DT - 65-66 - 65-66DT - 70-66 - 70-66DT - 80-66 - 80-66DT	-	5088719 5126973 5170129 5170622 5122668 44903571

SERBATOIO NAFTA FIAT

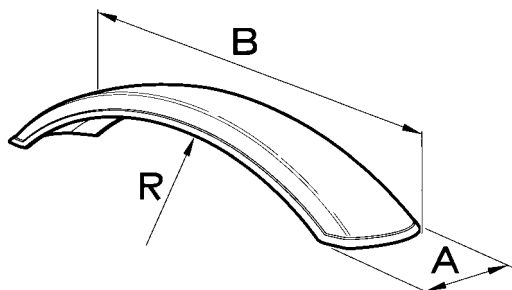
RÉSERVOIR FIOUL FIAT
FIAT FUEL TANK
DIESELKRAFTSTOFFTANK FIAT
DEPÓSITO GASÓLEO FIAT



ARTICOLO	APPLICAZIONI	DIMENSIONI	OEM
65533	Serie 88 - Serie 90 - Serie 93 - Serie 94	-	5127140 5120000 5194605

PARAFANGHI IN GOMMA EPDM APPLICABILE A TUTTI I TELAI O SUPPORTI

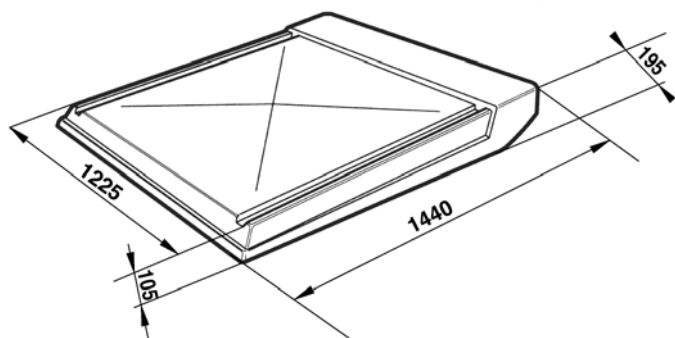
AILES EN GOMME EPDM
MUDGUARDS OF RUBBER EPDM
GUMMI KUTFLÜGEL EPDM
GUARDABARROS DE GOMA EPDM



ARTICOLO	Ø RUOTE	DIMENSIONE PNEUMATICI	A mm	B mm	R mm	Mod.
61867	-	-	180	670	-	-
62753	15"/19"	4.00-15" 5.00-15" 4.50-16" 5.00-16" 5.50-16" 6.00-16" 4.00-19" 4.50-19" 6.00-19"	185	700	440	E2100
62754	15"/24"	7.5L-15" 6.50-16" 7.00-16" 7.50-16" 7.50-18" 6.00-19" 6.00-20" 6.50-20" 7.50-20" 7.3-24"	225	810	530	E2300
62755	20"	6.50-20" 7.50-20" 8.00-20"	240	925	520	E2400
61868	-	-	260	680	-	-
62756	16"/28"	9.00-16" 10.00-16" 10.5-18" 12.5/80-18" 275/80R-18" 10.5-20" 11.2-20" 275/80R-20" 11.2-24" 11.2-28"	310	1070	615	E2500
62757	20"/28"	9.5-20" 8.3-24" 9.5-24" 8.3-28" 9.5-28"	265	1000	660	E2600
62758	16"/24"	11.00-16" 12.5-18" 335/80R-18" 12.4-20" 12.5-20" 335/80R-20" 12.4-24" 320/70R-24" 360/70R	355	1085	720	E2700
62759	24"/32"	13.6-24" 12.4-28" 320/70R-28" - 12.4-32"	355	1245	720	E2800
62760	20"/28"	14.5-20" 375/75R-20" 405/70R-20" 13.6-24" 14.9-24" 360/70R-24" 380/70R-24" 14.9-26" 13.6-28" 360/70R-28" 380/70R-28"	400	1315	720	E2900
62761	24"/28"	380/70R-24" 14.9-28" 380/70R-28"	410	1250	780	E3000
62762	20"/30"	425/75R-20" 16.9-24" 420/70R-24" 445/70R-24" 17.5LR-24" 16.9-26" 480/70R-26" 420/70R-28" 480/70R-28" 420/70R-30"	470	1300	-	E3100

TETTUCCIO PARAPIOGGIA

AUVENT PARE-PLUIE
RAINSCREEN
REGENDECKEL
COBERTURA PARA-LLUVIA




In materiale composito polimerico, costituito principalmente da una resina termoindurente con rinforzo in fibra di vetro.

ARTICOLO
62142

PARAFANGHI PER TRATTORI

AILES POUR TRACTEURS
MUDGUARDS FOR TRACTORS
KUTFLÜGEL
GUARDABARROS PARA TRACTORES



ARTICOLO	MANO	APPLICAZIONI	NOTE
62242	Dx	FIAT: 315 - 411 - 415 LANDINI: 4000 - 5000 SAME: Atlanta - ITALIA	
62243	Sx		
61294	Dx	FIAT: 450 - 480 - 500 - 540 - 600 - 640 (1° tipo) FORD: 3000 - 4000 SAME: Centauro - Saturno - Leone - Corsaro - FM: 135 - 165 LANDINI: 6000	FIAT serie "oro" assale tondo
61295	Sx		
61296	Dx	FIAT: 540 (2° tipo) - 440 - 450 - 640 (2° tipo) - 480 OEM: 4999764 - Dx 4999766 - Sx	FIAT serie "oro" assale quadrato
61297	Sx		
61603	Dx	FIAT: 580 - 680 - 780 - 880 - 980 - 70/90 - 80/90	Larghezza 30 cm
61620	Sx		
61838	Dx	FIAT: 680 - 780 - 880 - 980 - 70/90 - 80/90 - 90/90 - 100/90 - 110/90	Larghezza 48 cm
61839	Sx		
61298	Dx	FIAT: 513 - 615 - 650 - 750 SAME: Minitauro (1a serie)	
61299	Sx		
61300	Dx	FIAT: 850 - 1000 SAME: Ariete - Drago 100 - 120 FORD: 5000 - 7600	Serie "OM"
61301	Sx		
61765	Dx	FIAT: Serie 70-66 / 80-66 / 666 / 766 / 466 / 566 / 50-66	Larghezza: 44 cm Altezza: 74 cm 5120071 DX 5120072 SX
61766	Sx	con piastra inferiore diritta	
62244	Dx	FIAT: Serie 45-66 / 55-66 / 55-46 / 65-56	Larghezza: 44 cm
62245	Sx	con piastra inferiore inclinata	
62959	Dx	LANDINI: 5550 - 6550 - 7550 - 8550 e tutte le serie nuove con telaio sicurezza.	Solo lamiera
62960	Sx		
62961	Dx	SAME: MINITAURUS FALCON (modello trattore con telaio)	Solo lamiera
62962	Sx		
62963	Dx	SAME: MINITAURUS (modello trattore con telaio)	Solo lamiera
62964	Sx		
62965	Dx	SAME: CORSARO - SATURNO - CENTURION - MERCURY (modello trattore con telaio)	Solo lamiera
62966	Sx		

Ricambi per trattori

SPARE PARTS FOR TRACTORS












TUTTE LE TESTINE STERZO
E GLI SNODI ASSIALI SONO DI
PRODUZIONE ITALIANA
ALL DRAG LINK ENDS AND
AXIAL JOINTS HAVE BEEN
PRODUCED IN ITALY

TESTINE STERZO



ROTULES DE DIRECTION - DRAG LINK ENDS - LENK KÖPFE - RÓTULA DE DIRECCIÓN

FIGURA	ARTICOLO	Ø FILETTO mm		CONICITÀ	APPLICAZIONI	OEM
	62617	16x1,5 DX (RH)	80 mm	14,5-16,5 1:10	Matra 300 Vivid 300 - Vivid 400	58022583
	62618	16x1,5 SX (LH)	80 mm	14,5-16,5 1:10	Matra 205 - 300 Vivid 300 - Vivid 400	58035596
	60267	20x1 DX (RH)	80 mm	18,1-20,4 1:10	Invictus - Sky Jump Volcan - Valiant - Vithar - Volcan	58170069
	61001	16x1,5 DX (RH)	95 mm	14,4-16,3 1:10	Invictus K300 RS - Invictus K400 RS Victor 300 RS - Victor 400 RS	F0150023160

BOBCAT

FIGURA	ARTICOLO	Ø FILETTO mm		CONICITÀ	APPLICAZIONI	OEM
	60997	24x1,5 DX (RH)	105 mm	19,9-22,3 1:10	-	100400-14J M100400-14J
	61767	24x1,5 SX (LH)	105 mm	19,9-22,3 1:10	-	100400-13H M100400-13H
	64471	18x1,5 DX (RH)	85 mm	19,9-22,3 1:10	-	6960479
	63255	24x1,5 DX (RH)	260 mm	23,5-26,4 1:10	-	71054-1 71054.1
	63114	18x1,5 DX (RH)	220+9 mm	19,9-22,3 1:10	-	71105-1 75298.0
	62159	24x1,5 DX (RH)	207+10 mm	23,5-26,4 1:10	-	66022-5 66022.5
	62160	24x1,5 SX (LH)	207+10 mm	23,5-26,4 1:10	-	63223-2 63223.2
	63229	20x1,5 snodo 18x1,5 perno centraggio Ø32 Con collarino	28 mm 118 mm	-	-	75765-8 M63220.8
	62619	22x1,5 snodo 24x1,5 perno Con collarino	32 mm 140 mm	-	-	63225-7 63225.7 M63225.7
	62620	22x1,5 snodo 24x1,5 SX (LH) perno Con collarino	32 mm 140 mm	-	-	63219.0 M63219.0

CARRARO ANTONIO

FIGURA	ARTICOLO	Ø FILETTO mm		CONICITÀ	APPLICAZIONI	OEM
	62863	16x1 SX (LH)	100 mm	15-16 1:10	County - Tigre - Bitrac - Cargo	5057503

TUTTE LE TESTINE STERZO
E GLI SNODI ASSIALI SONO DI
PRODUZIONE ITALIANA
ALL DRAG LINK ENDS AND
AXIAL JOINTS HAVE BEEN
PRODUCED IN ITALY

Ricambi per trattori



SPARE PARTS FOR TRACTORS

segue TESTINE STERZO
ROTULE DE DIRECTION - DRAG LINK ENDS - LENKKÖPFE - RÓTULA DE DIRECCIÓN

CARRARO SPA

FIGURA	ARTICOLO	Ø FILETTO mm		CONICITÀ	APPLICAZIONI	OEM
	60991	18x1,5 DX (RH)	95 mm	14,2-16,5 1:8	2500 - 3500 - 4500 - 5000 - Serie D.T.	75477
	60992	18x1,5 SX (LH)	95 mm	14,2-16,5 1:8	2500 - 3500 - 4500 - 5000 - Serie D.T.	75478
	60269	22x1,5 DX (RH)	100 mm	16,2-18,4 1:10	6000 - 6500 - 7000 - Serie D.T. - 652 - 702	80691
	60270	22x1,5 SX (LH)	100 mm	16,2-18,4 1:10	6000 - 6500 - 7000 - Serie D.T. - 652 - 702	80694
	60266	24x1,5 DX (RH)	105 mm	18,1-20,5 1:10	Standard per 1ª Serie - 6000 - 6500 - 7000 - 652 - 702 - Serie D.T.	-
	61668	24x1,5 SX (LH)	105 mm	18,1-20,5 1:10	Standard per 1ª Serie - 6000 - 6500 - 7000 - 652 - 702 - Serie D.T.	-
	60997	24x1,5 DX (RH)	105 mm	19,9-22,3 1:10	Standard per 2ª Serie - 6000 - 6500 - 7000 - 652 - 702 - Serie D.T.	-
	61767	24x1,5 SX (LH)	105 mm	19,9-22,3 1:10	Standard per 2ª Serie - 6000 - 6500 - 7000 - 652 - 702 - Serie D.T.	-
	62146	28x1,5 DX (RH)	115 mm	18,7-21,4 1:10	-	107619
	62147	28x1,5 SX (LH)	115 mm	18,7-21,4 1:10	-	107620
	63588	18x1,5 DX (RH)	318 mm	19,9-22,3 1:10	Assali 20.19 - 166	351035
	63607	24x1,5 DX (RH)	265 mm	23,5-26,4 1:10	Assali 20.19 - 20.22 - 20.29 NH	351144
	63589	18x1,5 DX (RH) piegato DX	328 mm	19,9-22,3 1:10	Assali 20.14	350735
	63590	18x1,5 DX (RH) piegato SX	328 mm	19,9-22,3 1:10	Assali 20.14	350960
	62619	22x1,5 snodo 24x1,5 perno Con collarino	32 mm 140 mm	-	Assali 20.26 - 641660	350400
	65807	24x1,5 DX (RH)	306 mm	23,5-26,4 1:10	Assali 20.26 - 641660	352569

CASE IH

FIGURA	ARTICOLO	Ø FILETTO mm		CONICITÀ	APPLICAZIONI	OEM
	60269	22x1,5 DX (RH)	100 mm	16,2-18,4 1:10	-	-








Ricambi per trattori

SPARE PARTS FOR TRACTORS

TUTTE LE TESTINE STERZO
E GLI SNODI ASSIALI SONO DI
PRODUZIONE ITALIANA
ALL DRAG LINK ENDS AND
AXIAL JOINTS HAVE BEEN
PRODUCED IN ITALY

segue TESTINE STERZO
ROTULE DE DIRECTION - DRAG LINK ENDS - LENKÖPFE - RÓTULA DE DIRECCIÓN

segue CASE IH

FIGURA	ARTICOLO	Ø FILETTO mm		CONICITÀ	APPLICAZIONI	OEM
	61607	20	640 mm	16,2-18,3 1:10	AVJ 55 - AVJ 60 - AVJ 70 VJ 60 - VJ 70 - VJ 80	5109530 4998975
	62160	24x1,5 SX (LH)	207+10 mm	23,5-26,4 1:10	MAXXUM 5120 - 5130 - 5140 - 5150	126144A1 D149730
	62159	24x1,5 DX (RH)	207+10 mm	23,5-26,4 1:10	MAXXUM 5120 - 5130 - 5140 - 5150	126145A1 D149728
	63102	24x1,5 SX (LH) piegato DX	240+10 mm	23,5-26,4 1:10	MAXXUM 5250	48084972 132665A1 E49590
	63103	24x1,5 DX (RH) piegato SX	240+10 mm	23,5-26,4 1:10	CS100 - CS110 - CS120 MAXXUM 5250	132666A1
	63104	20,5	385 mm	15,5-17,87 1:8	Front axle 2wd - hydrostatic - 238 - 248 - 258 - 268 - 288 - 385 - 395 - 454 - 474 - 475 - 484 - 485 - 495 - 574 - 584 - 585 - 595 - 674 - 684 - 685 - 695 - 784 - 785 - 795 - 884 - 885 - 895 - 995 - 3210 - 3220 - 3240 - 3230 - 4210 - 4220 - 4230 - 4240 Front axle 2wd - Manual - 3210 - 3220 - 3230 - 4210 - 4220 - 4230 - 4240 - C50 - C60 - C70 - C80 - C90 - C100 - CX50 - CX60 - CX70 - CX80 - CX90 - CX110 - MX80 - MX90 - MX100	3116406R2 3116406R91 3125171R1 3116406R3 3125171R2 1332805C2
	63105	18x1,5 SX (LH)	173+9 mm	19,9-22,3 1:10	Front axle 4wd - CAR707 - 395 - 495 - 595 - 695 - 795 - 895 - 995 - 3210 - 3220 - 3230 - 4210 - 4220 - 4230 - 4240 - CX70 - CX80 - CX90 - CX100 - CX70 - C70 - C80 - C90 - C100 - 3430 - 3930 - 4130 - 4630 - 4830 - 5030	137047A1 1537611C1
	63106	18x1,5 DX (RH)	173+9 mm	19,9-22,3 1:10	Front axle 4wd - CAR707 - 395 - 495 - 595 - 695 - 795 - 895 - 995 - 3210 - 3220 - 3230 - 4210 - 4220 - 4230 - 4240 - CX70 - CX80 - CX90 - CX100 - CX70 - C70 - C80 - C90 - C100 - 3430 - 3930 - 4130 - 4630 - 4830 - 5030	137048A1 1537612C1
	63229	20x1,5 snodo 18x1,5 perno centraggio Ø32 Con collarino	28 mm 118 mm	-	Front axle 4wd - CAR707 - 395 - 495 - 595 - 695 - 795 - 895 - 995 - 3210 - 3220 - 3230 - 4210 - 4220 - 4230 - 4240 - CX70/80/90/100 - C70/80/90/100 - CS80/85/90/95/100/105PRO - MX80C/90C/100C - 2120/30/40/50 - 238 - 248 - 258 - 268 - 3210/20/30 - 395 - 4210/20/30/40 - 495 - 595 - 695 - 795 - 895	1966125C1 041063R1
	63291	20x1,5 snodo 18x1,5 perno SX (LH)	28 mm 118 mm	-	Front axle 4wd - CAR707 - 395 - 495 - 595 - 695 - 795 - 895 - 995 - 3210 - 3220 - 3230 - 4210 - 4220 - 4230 - 4240 - CX70 - CX80 - CX90 - CX100 - C70 - C80 - C90 - C100	1966127C1
	62161	22x1,5 DX (RH)	243+10 mm	19,9-22,3 1:10	685 - 785 - 885 - 695 - 795 - 895 - 995	1968464C1
	62162	20x1,5 snodo 22x1,5 perno	-	-	395 - 485 - 495 - 585 - 595 - 685 - 695 - 743 - 745 - 745S - 785 - 795 - 844 - 844S - 845 - 856 - 885 - 895 - 965 - 985 - 995 - 1056	1968468C1 1968463C1
	63109	3/4"x 20 DX (RH)	95 mm	15,5-18 1:8	1194 - 1294	K262853 K908071
	63110	18,8	800 mm	14,35-16,6 1:8	Front axle 2wd - Manual - 275 - 276 - 414 - 434 - 354 - 374 - 444 - 384 Front axle 2wd - Manual - 238 BD154 engine	3040919R92 3071096R91
	63111	3/4"x16 DX (RH)	95 mm	14,5-16,5 1:8	Front axle 2wd - Manual - 275 - 276 - 414 - 434 - 354 - 374 - 444 - 384 Front axle 2wd - Manual - 238 BD154 engine	3040920R92 3071097R91
	62621	-	-	15,5-17,87 1:8	Front axle 2wd - Hydrostatic - 454 from 100675 - 474 - 574 - 674 - 484 - 584 - 684 - 784 - 884 - 385 - 485 - 585 - 685 - 785 - 885 - 395 - 495 - 595 - 695 - 795 - 895 - 995 - 3210 - 3220 - 3230 - 4210 - 4220 - 4230 - 4240 - CX70 - CX80 - CX90 - CX100 - C70 - C80 - C90 - C100 Front axle 2wd - Hydrostatic - 238 - 248 - 258 - 288	3116321R93 1538016C1 3116321R94 3116321R92 3116321R91 3118841R92 527497R91 527807R92
	63112	30x1,5 DX (RH)	117 mm	23,5-26,4 1:10	644 - 744 - 844 - 844S - 856 - 9461946 (>1518) - 433 (>002918) - 533 (>003405) - 633 (>003668) - 733	3141529R91


TUTTE LE TESTINE STERZO
E GLI SNODI ASSIALI SONO DI
PRODUZIONE ITALIANA
ALL DRAG LINK ENDS AND
AXIAL JOINTS HAVE BEEN
PRODUCED IN ITALY

Ricambi per trattori

SPARE PARTS FOR TRACTORS

segue TESTINE STERZO
ROTULE DE DIRECTION - DRAG LINK ENDS - LENKKÖPFE - RÓTULA DE DIRECCIÓN

Segue CASE IH

FIGURA	ARTICOLO	Ø FILETTO mm		CONICITÀ	APPLICAZIONI	OEM
	62154	20x1,5 DX (RH)	76 mm	18,1-20,1 1:10	433 (>002918) - 533 (>003405) - 633 (>003668) - 733 - 946 - 1946 (>1518)	3141531R91
	63183	20x1,5 DX (RH)	80 mm	23,5-26,4 1:10	644 - 744 - 844 - 844S - 856 946 - 1046 (1059>)	3146035R92 3146035R93 3146035R94
	64469	18x1,5 SX (LH)	54 mm	19,9-22,3 1:10	2120 - 2130 - 2140 - 2150	112516A1
	62158	24x1,5 DX (RH)	95 mm	27,15-30,3 1:10	955 - 956 - 1055 - 1056 - 1255 - 1455 - 955 - 1055	3221271R92
	62619	22x1,5 snodo 24x1,5 perno Con collarino	32 mm 140 mm	-	Front axle 4wd - CAR709 - 5120 - 5130 - 5140 - 5150 - 1896 - 2096	N14377 041063R1
	62620	22x1,5 snodo 24x1,5 SX (LH) perno Con collarino	32 mm 140 mm	-	Front axle 4wd - CAR709 - 5120 - 5130 - 5140 - 5150 - 1896 - 2096	N14388
	63114	18x1,5 DX (RH)	220+9 mm	19,9-22,3 1:10	Front axle 4wd - CAR709 - 5110 - 5610 - 6410 - 6610 - 6810 - 7610 - 7710 - 7810 - 7910	-
	63115	21/32"x19 DX (RH)	80 mm	17-19 1:8	International Harvester - Front axle 2wd - Manual - 275 - 276 - 414 - 434 - 354 - 374 - 444 - 384 Front axle 2wd - Manual - 238 BD154 engine	3040922R92 3071056R91 3040922R91
	63116	21/32"x19 SX (LH)	80 mm	17-19 1:8	International Harvester - Front axle 2wd - Manual - 275 - 276 - 414 - 434 - 354 - 374 - 444 - 384 Front axle 2wd - Manual - 238 BD154 engine	3045309R91 3071055R91 3040921R91
	62156	36x1,5 DX (RH)	145+18 mm	27,1-30,3 1:10	Front axle 4wd - APL3052 - 1255 Front axle 4wd - APL3054 - 1455	3142240R91 3140943R1
	63117	20x1,5 DX (RH)	100 mm	16,2-18,4 1:10	Front axle 2wd - Hydrost. - 433 - 533 - 633 - 733 - 833 - 644 - 744 - 844 - 844S - 946 - 1046 > 001865,- 1246 - 955 - 1055 to 001484 - 440 - 540 - 640 - 740 Front axle 2wd - Manual - 433 - 533 - 633 - 733 - 833 - 644 - 744 - 844 - 844S	3148926R1
	62157	30x1,5 DX (RH)	120 mm	27,1-30,03 1:10	946 - 1046 - 1246 - 955 - 956 - 1055 - 1056 - 1255 - 1455	3221270R91
	63119	20x1,5 DX (RH)	95 mm	16,2-18,3 1:10	Front axle 4wd: 121 4610 - 149 - 2610 - 3610 - 4110 - 4610 - 159 - 4610 - 169 - 2610 - 3610 - 4110 - 4610	K261842
	63120 Cuscinetto in acciaio	20x1,5 SX (LH)	95 mm	16,2-18,3 1:10	Front axle 4wd: 121 4610 - 149 - 2610 - 3610 - 4110 - 4610 - 159 - 4610 - 169 - 2610 - 3610 - 4110 - 4610	K261841
	63607	24x1,5 DX (RH)	265 mm	23,5-26,4 1:10	Front axle 4wd: CAR2019 - MX80C - MX90C - MX100C - CAR2022 - CAR2025 - CS130 - CS110 - CS120 - CS150 - CAR2029SI - CVX1170 - CVX1190	247523A1 340483A1
	63145	24x1,5 DX (RH) piegato DX	282+10 mm	23,5-26,4 1:10	CS110 - CS120 - CS130 - CS150	1.33.743.617
	63146	24x1,5 DX (RH) piegato SX	282+10 mm	23,5-26,4 1:10	CS110 - CS120 - CS130 - CS150	1.33.743.619
	64482	22x1,5 snodo 24x1,5 perno cusc. rinforzato	32 mm 140 mm	-	CVX1170 - CVX1190 - CVX1195 - MX MAXXUM MX150 - MX MAXXUM MX170	85807975

Ricambi per trattori



SPARE PARTS FOR TRACTORS

TUTTE LE TESTINE STERZO
E GLI SNODI ASSIALI SONO DI
PRODUZIONE ITALIANA
ALL DRAG LINK ENDS AND
AXIAL JOINTS HAVE BEEN
PRODUCED IN ITALY








segue TESTINE STERZO

ROTULE DE DIRECTION - DRAG LINK ENDS - LENKKÖPFE - RÓTULA DE DIRECCIÓN








Segue CASE IH

FIGURA	ARTICOLO	Ø FILETTO mm		CONICITÀ	APPLICAZIONI	OEM
	60266	24x1,5 DX (RH)	107 mm	18,1-20,5 1:10	1046 - 1246 - 1255 - 1255 XL - 946 1055 - 1056 - 844 - 844 S - 844 XL - 845 - 856 - 955 - 956	-

CLAAS

FIGURA	ARTICOLO	Ø FILETTO mm		CONICITÀ	APPLICAZIONI	OEM
	62150	22x1,5 DX (RH)	107 mm	18,1-20,5 1:10	Mietitrebbia - Combine harvester Mähdrescher - Moissonneuse-batteuse	670098.0
	60999	18x1,5 DX (RH)	70 mm	19,1-22,35 1:8	Mietitrebbia - Combine harvester Mähdrescher - Moissonneuse-batteuse	570591.5
	62159	24x1,5 DX (RH)	207+10 mm	23,5-26,4 1:10	Mietitrebbia - Combine harvester Mähdrescher - Moissonneuse-batteuse	03240540
	62619	22x1,5 snodo 24x1,5 perno Con collarino	32 mm 140 mm	-	Mietitrebbia - Combine harvester Mähdrescher - Moissonneuse-batteuse	3240530
	63607	24x1,5 DX (RH)	265 mm	23,5-26,4 1:10	-	11359770
	63229	20x1,5 snodo 18x1,5 perno centraggio Ø32 Con collarino	28 mm 118 mm	-	Serie 400: 456 - Serie 70: 70-14F (->d0890) - Serie 80: 80-14F (->d0582) - Serie Celtis: 426, 436, 446, 456 Serie Ceres: 310, 316, 320, 326, 330, 335, 336, 340, 345, 346, 65, 65 4X4, 75, 75X, 85, 85X, 95, 95X - Serie Cergos: 335, 340, 345, 350 - Serie Ergos: 105, 436, 446, 466, 85, 95 - Serie Fructus: 130 (->d0890), 140 (->d0582)	6000105289

DAVID BROWN

FIGURA	ARTICOLO	Ø FILETTO mm		CONICITÀ	APPLICAZIONI	OEM
	63121	3/4"x20 DX (RH)	72 mm	18,5-20,75 1:8	Front axle 2wd - Hydrostatic - 1210 - 1212 - 1410 - 1412 - 1190 - 1290 - 1390 - 1490 - 1194 - 1294 - 1394 Front axle 2wd - manual - 885 - 990 - 995 - 996 - 1200	K923766 K207721
	63109	3/4"x 20 DX (RH)	95 mm	15,5-18 1:8	Front axle 2wd - Hydrostatic - 1210 - 1212 - 1190 - 1290 - 1390 - 1490 - 1194 - 1294 - 1394 Front axle 2wd - manual - 770 - 780 - 880 - 885 - 990 - 995 - 996 - 1200	K908071 K262853
	63122	3/4"x20 DX (RH)	100 mm	18,5-20,75 1:8	Front axle 2wd - Hydrostatic - 1210 - 1212 - 1410 - 1412 - 1494 Front axle 2wd - manual - 1200 - 1210 - 1212 - 1410 - 1412	K207722 K262852 K915962
	63123	22x1,5 DX (RH)	95 mm	16,2-18,3 1:10	Front axle 4wd - CAR709 Assale Carraro - 1290 - 1390 - 1490	K965270
	63124	22x1,5 SX (LH)	95 mm	16,2-18,3 1:10	Front axle 4wd - CAR709 Assale Carraro - 1290 - 1390 - 1490	K965269
	63125	7/8"x18 DX (RH)	76 mm	18,5-20,3 1:10	Front axle 2wd - Hydrostatic - 1210 - 1212 - 1410 - 1412 Front axle 2wd - manual - 885 - 990 - 995 - 996	K929057

TUTTE LE TESTINE STERZO
E GLI SNODI ASSIALI SONO DI
PRODUZIONE ITALIANA
ALL DRAG LINK ENDS AND
AXIAL JOINTS HAVE BEEN
PRODUCED IN ITALY

Ricambi per trattori

SPARE PARTS FOR TRACTORS

segue TESTINE STERZO

ROTULE DE DIRECTION - DRAG LINK ENDS - LENKKÖPFE - RÓTULA DE DIRECCIÓN

DEUTZ

FIGURA	ARTICOLO	Ø FILETTO mm		CONICITÀ	APPLICAZIONI	OEM
	63322	14x1,5 perno 18x1,5 - 16x1,5 snodo	215 mm	16,2 - 17,5	Agrokid 35 - 45	0.008.7720.4
	63329	16	95 mm	14,35-16,3 1:8	-	02321851
	63186	16x1,5 DX (RH)	95 mm	14,35-16,3 1:8	D3006	02321855
	63330	16x1,5 DX (RH)	100 mm	16,2-18,3 1:10	D5506	02311074
	63331	16x1,5 DX (RH)	95 mm	12,5-15,0 1:8	D25 - D30 - D40 - D40L - D40.2 - D2506 - D3006 - D4006 - D4506 - D2506 - D3006 - D4006 - D4506 - D4007 - D4507 - D4807 - D5006 - D5206 - D5207 - D6007 - D6206	02381195 03387862
	63332	16x1,5 DX (RH)	160 mm	12,5-15,0 1:8	D25 - D30 - D40 - D40L - D40.2 - D2506 - D3006 - D4006 - D4506 - D2506 - D3006 - D4006 - D4506 - D4007 - D4507 - D4807 - D5006 - D5206 - D5207 - D6007 - D6206	02381195 03387862
	60269	22x1,5 DX (RH)	100 mm	16,2-18,4 1:10	Agrolux: 80 - 90 Agroplus: 100 - 75 - 85 - 95	-
	63333	18x1,5 DX (RH)	95 mm	14,35-16,3 1:8	D5506 - D7006 - D5506DT D12506DT - D13006DT D10006 - D12506 - D13006	02334601
	63334	19,7	100 mm	16,2-18,3 1:10	D7006	02311075
	60266	24x1,5 DX (RH)	105 mm	18,1-20,5 1:10	Serie 05: 2505 - 3005 - 4005 - 4505 - 5005 - 5505 - 6005 - 7505 - 7505F - 7505U - 8005 - 9005 - 9005F - 9005U Serie 06: 10006 - 10006F - 10006U - 13006 - 16006 - 2506 - 3006 - 3006F - 4006 - 4006F/S - 4006U - 4506 - 4506F - 4506US - 5006 - 5006F - 5006U - 5206 - 5206F - 5206U - 5506 - 5506F - 5506U - 6006 - 6006F - 6006U - 6206 - 6206F - 6206U - 6806 - 6806F - 6806U - 7006 - 7006F - 7006U - 7206 - 7206A - 7206F - 7206U - 7506 - 7506F - 7506U - 8006 - 8006F - 8006U - 9006 - 9006A - 9006F - 9006U Serie 07: 2807 - 3607 - 3607F - 4007 - 4007F - 4007U - 4507 - 4507A - 4507C - 4507F - 4807 - 4807A - 4807C - 4807F - 5207 - 5207A - 5207C - 5207F - 6007 - 6007A - 6007C - 6007F - 6207 - 6207A - 6207C - 6207F - 6507 - 6507A - 6507C - 6507F - 6807 - 6807A - 6807C - 6907 - 6907C - 7007 - 007A - 7007C - 7207 - 7207A - 7207C - 7807 - 7807A - 7807C Serie Classique: 40 - 50 Serie DX: DX110 - DX110A - DX120 - DX120A DX80 - DX80A - DX85 - DX85A - DX86 - DX86A - DX90 - DX90A - DX92 - DX92A	02378948
	62163 Cuscinetto in acciaio					
	60997	24x1,5 DX (RH)	105 mm	19,9-22,3 1:10	D6806 - D7206 - D7506 - D8006 - D1006 D13006 - DX4.30 - DX4.50 DX4.70 - DX85 - DX90	02311220
	63335	27x1,5 DX (RH)	120 mm	23,5-27,2 1:8	D6806 - D7206 - D7506 - D8006 - D1006 - D13006 - DX4.30 - DX4.50 - DX4.70 - DX85 - DX90 D5506 DT - D12506 DT - D13006 DT	04311635
	63336	26	230 mm	19,9-22,3 1:10	D6806 - D7206 - D8006 D1006 - D13006 - DX4.30 DX4.50 - DX4.70 - DX85 - DX90	02371245
	63337	22	970 mm	14,5-16,3 1:8	D40 - D40L - D40.2	03387861
















Ricambi per trattori

SPARE PARTS FOR TRACTORS

TUTTE LE TESTINE STERZO
E GLI SNODI ASSIALI SONO DI
PRODUZIONE ITALIANA
ALL DRAG LINK ENDS AND
AXIAL JOINTS HAVE BEEN
PRODUCED IN ITALY

segue TESTINE STERZO
ROTULES DE DIRECTION - DRAG LINK ENDS - LENKKÖPFE - RÓTULA DE DIRECCIÓN

segue DEUTZ

FIGURA	ARTICOLO	Ø FILETTO mm		CONICITÀ	APPLICAZIONI	OEM
	63338	22	980 mm	12,5-15,12 1:8	D2506 - D3006 - D4006 - D4506	02382758
	63339	22	1050 mm	12,5-15,12 1:8	D25 - D30 - D40 - D40L - D40.2	03387880
	63340	28	910/1520 mm (registrabile)	12,5-15,12 1:8	D2506 - D3006 - D4006 - D4506 - D4007 - D4507 D4807 - D5006 - D5206 - D5207 - D6007 - D6206	02382761 04311074 04375288
	63341	28	1030/1500 mm (registrabile)	16,2-18,41 1:10	D40 - 50 - 05 - 06 - 07	02372883
	63342	28	1165 mm	16,2-18,41 1:10	D6206 - D6207 - D6507 - D6907	02315659
	62633	18x1,5 DX (RH)	102 mm	19,9-22,3 1:10	DX3.10V - DX3.30V/F - DX3.50S - DX3.50V/F - DX3.70V/F - DX3.90F/S	04376786
	63343	22x1,5 DX (RH)	210+10 mm	23,5-26,4 1:10	Front axle 4wd - Sige 4180-02 - DX2.57 - DX4.07 - DX4.17 DX4.31 - DX4.47 - DX4.51 - DX4.56 - DX4.57 Hopfen DX4.17 - Hopfen DX4.57	04392038
	63288	22x1,5 DX (RH)	215+10 mm	23,5-26,4 1:10	Front axle 4wd - APL325 - DX3.70 - DX 4.31 - Front axle 4wd - Sige - DX6.07 - DX6.17 - DX4.61 - DX4.71 - DX6.11 - DX6.21 DX6.31 - DX4.68 - DX4.78 - DX6.08 - DX6.28 - DX6.38 - DX6.06 - DX6.16 - Front axle 4wd - Sige 4180-02 - DX3.10 - DX3.30 - DX3.50 - DX3.60 - DX3.65 - DX3.70 - DX3.80 - DX3.90 - DX3.57 - DX4.07 - DX4.17 - DX4.47 - DX4.57 - DX4.31 - DX4.51 - DX4.56 - Hopfen DX4.17 - Hopfen DX4.57	04358286
	63344	22x1,5 DX (RH)	268 mm	23,3-26,2 1:10	Front axle 4wd - Sige - DX4.61 - DX4.68 - DX4.71 - DX4.78 - DX6.06 - DX6.07 - DX6.08 - DX6.11 - DX6.16 - DX6.17 - DX6.21 - DX6.28 - DX6.31 - DX6.38	04388223
	63345	22x1,5 DX (RH)	363 mm	23,5-26,4 1:10	DX6.10 - DX6.30 - DX6.50 - Agroprima 6.06 - 6.16 - Agrostar 4.61 - 4.71 - 6.11 - 6.21 - 6.31 - 6.61 - 4.68 - 4.78 - 6.08 - 6.28 - 6.38 Agrostra 6.07 - 6.17	04383057
	63346	24x1,5 DX (RH)	385 mm	24,5-28,4 1:8	Front axle 4wd - APL 2035 - 6.00 mk1 - 6.05 mk1 - 106 mk2 - 110 mk2 - 115 mk2 - 106 mk3 - 110 mk3 - 115 mk3	04415658
	63347	24x1,5 DX (RH)	385 mm	24,5-28,4 1:8	Front axle 4wd - APL 2035 - 6.00 mk1 - 6.05 mk1 - 106 mk2 - 110 mk2 - 115 mk2 - 106 mk3 - 110 mk3 - 115 mk3	04415657
	63284	22x1,5 snodo 22x1,5 perno	-	-	Front axle 4wd - Sige - DX6.10 - DX6.30 - DX6.50 - DX6.07 - DX6.17 - DX4.61 - DX4.71 - DX6.11 - DX6.21 - DX6.31 - DX6.61 - DX4.68 - DX4.78 - DX6.08 - DX6.28 - DX6.38 - DX6.06 - DX6.16	04383056
	63293	22x1,5 snodo 55x1,5 snodo 22x1,5 perno	-	-	Front axle 4wd - Sige 4180-02 - DX3.10 - DX3.30 - DX3.50 - DX3.60 - DX3.65 - DX3.70 - DX3.80 - DX3.90 - DX4.31 - DX4.51	04358287

TUTTE LE TESTINE STERZO
E GLI SNODI ASSIALI SONO DI
PRODUZIONE ITALIANA
ALL DRAG LINK ENDS AND
AXIAL JOINTS HAVE BEEN
PRODUCED IN ITALY











Ricambi per trattori

SPARE PARTS FOR TRACTORS







segue TESTINE STERZO

ROTULE DE DIRECTION - DRAG LINK ENDS - LENKKÖPFE - RÓTULA DE DIRECCIÓN

segue DEUTZ

FIGURA	ARTICOLO	Ø FILETTO mm		CONICITÀ	APPLICAZIONI	OEM
	63348	22x1,5 snodo 22x1,5 perno	210 mm Ø sfera 52 mm	-	DX 4.31	04388153
	63349	22x1,5 snodo 24x1,5 perno	210 mm Ø sfera 52 mm	-	-	04349959 04415654
	63191	22x1,5 snodo 24x1,5 perno	210 mm Lungh. tot. Ø sfera 58 mm	-	Front axle 4wd - APL2025 - 4.70 mk1, 4.80 mk1, 4.85 mk1, 4.90 mk1, 4.95 mk1, 6.01 mk1, 80 mk2, 85 mk2, 90 mk2, 100 mk2, 105 mk2, 80 mk3, 85 mk3, 90 mk3, 100 mk3, 105 mk3 Front axle 4wd - APL2035 - 6.00 mk1, 6.05 mk1, 106 mk2, 110 mk2, 115 mk2, 106 mk3, 110 mk3, 115 mk3 Front axle 4wd - APL2045 - 6.15 mk1, 6.20 mk1, 6.30 mk1, 6.45 mk1, 120 mk2, 135 mk2, 150 mk2	04415654 0.010.3268.2 0.900.0451.6
	63350	-	-	-	Front axle 4wd - APL325 - DX3.70 - DX 4.31 - Front axle 4wd - Sige - DX6.07 - DX6.17 - DX4.61 - DX4.71 - DX6.11 - DX6.21 - DX6.31 - DX4.68 - DX4.78 - DX6.08 - DX6.28 - DX6.38 - DX6.06 - DX6.16 - Front axle 4wd - Sige 4180-02 - DX3.10 - DX3.30 - DX3.50 - DX3.60 - DX3.65 - DX3.70 - DX3.80 - DX3.90 - DX3.57 - DX4.07 - DX4.17 - DX4.47 - DX4.57 - DX4.31 - DX4.51 - DX4.56 - Hopfen DX4.17 - Hopfen DX4.57	-
	65076	16x1,5 SX (LH)	112 mm	16,2-18,25 1:10	AGROKID 210 - AGROKID 220 - AGROKID 230 - AGROKID 30 - AGROKID 35 - AGROKID 40 - AGROKID 45 - AGROKID 50 - AGROKID 55 (decentrata DX 25 mm)	0.010.3937.2
	65077	16x1,5 DX (RH)	112 mm	16,2-18,25 1:10	AGROKID 210 - AGROKID 220 - AGROKID 230 - AGROKID 30 - AGROKID 35 - AGROKID 40 - AGROKID 45 - AGROKID 50 - AGROKID 55 (decentrata SX 25 mm)	0.010.3938.1
	62619	22x1,5 snodo 24x1,5 perno Con collarino	32 mm 140 mm	-	AGROTRON NEW - AGROTRON TTV - AGROTRON Serie 6 - AGROTRON K - AGROTRON M	0.900.0084.5 0.900.0647.3
	 65807	24x1,5 DX (RH)	306 mm	23,5-26,4 1:10	AGROTRON NEW - AGROTRON TTV - AGROTRON Serie 6 -	0.900.0107.7

DIECI

FIGURA	ARTICOLO	Ø FILETTO mm		CONICITÀ	APPLICAZIONI	OEM
	60266	24x1,5 DX (RH)	105 mm	18,1-20,5 1:10	-	-
	63242	28x15 DX (RH)	115 mm	23,5-26,4 1:10	-	-
	64482	22x1,5 snodo 24x1,5 perno cusc. rinforzato	32 mm 140 mm	-	-	-
	65497	27x1,5 DX (RH) piegato DX	44,5 mm	27,1-30,3 1:10	-	-
	65498	27x1,5 SX (LH) piegato SX	44,5 mm	27,1-30,3 1:10	-	-

Ricambi per trattori

SPARE PARTS FOR TRACTORS

TUTTE LE TESTINE STERZO
E GLI SNODI ASSIALI SONO DI
PRODUZIONE ITALIANA
ALL DRAG LINK ENDS AND
AXIAL JOINTS HAVE BEEN
PRODUCED IN ITALY

segue **TESTINE STERZO**
ROTULES DE DIRECTION - DRAG LINK ENDS - LENKKÖPFE - RÓTULA DE DIRECCIÓN

FENDT

FIGURA	ARTICOLO	Ø FILETTO mm		CONICITÀ	APPLICAZIONI	OEM
	62625	20x1,5 DX (RH)	100 mm	18,1-20,1 1:10	FARMER 102.S - 103.S - 104.S - 105.S - 106.S - 108.S - 200.S	18043080 X800210024000 X800210027000
	62623	24x1,5 DX (RH)	105 mm	19,9-22,3 1:10	FAVORIT 600 - 600S - 600SL	138314020330 X800210023000
	62627	18x1,5 DX (RH)	66 mm	19,9-22,3 1:10	FARMER 108.SDT FAVORIT - 600 - 600S - 600SL - 610 - 611 - 612 - 614 - 615	150403090040 F150403090040
	62631	18x1,5 DX (RH)	105 mm	19,9-22,3 1:10	FAVORIT - 600 - 600S - 600SL	150403090050
	62630	24x1,5 DX (RH)	117 mm	23,5-26,4 1:10	FARMER 300 Front axle 2wd - 308 - 309	X800210015 X800210015000 800210015 800210015000
	63183	20x1,5 DX (RH)	80 mm	23,5-26,4 1:10	FARMER 300 300LS-300LSA-304LS-304LSA-305LS-305LSA-306LS-306LSA- 307-307LS-307LSA-308-308LS-308LSA-309-309LS-309LSA-310- 310LS	X800210017000 X800210047000 800210017
	63126	30x1,5 snodo 28x1,5 perno	-	-	-	816300100060
	63127	20x1,5 DX (RH)	76 mm	19,9-22,3 1:10	FARMER 102 - 104 - 105 - 108 - 108.S DT FAVORIT 610 - 611 - 612 - 614 - 615	X800210051000 800210051000
	62149	20x1,5 DX (RH)	95 mm	16,2-18,3 1:10	FARMER 102.S - 103.S - 104.S - 105.S - 106.S - 108.S - 200.S FAVORIT 610 - 611 - 612 - 614	-
	62628	20x1,5 DX (RH)	80 mm	19,9-22,3 1:10	FAVORIT 600 - 600S - 600SL	155302120150
	62622	24x1,5 DX (RH)	100 mm	18,1-20,1 1:10	FARMER 102.S - 103.S - 104.S - 105.S - 106.S - 108.S - 200.S FAVORIT 610 - 611 - 612 - 614	23843030
	62629	18x1,5 DX (RH)	77 mm	19,9-22,3 1:10	FARMER 108.S DT FAVORIT 610 - 611 - 612 - 614 - 615	-






TUTTE LE TESTINE STERZO
E GLI SNODI ASSIALI SONO DI
PRODUZIONE ITALIANA
ALL DRAG LINK ENDS AND
AXIAL JOINTS HAVE BEEN
PRODUCED IN ITALY

Ricambi per trattori








SPARE PARTS FOR TRACTORS

segue TESTINE STERZO
ROTULE DE DIRECTION - DRAG LINK ENDS - LENKKÖPFE - RÓTULA DE DIRECCIÓN

FERRARI

FIGURA	ARTICOLO	Ø FILETTO mm		CONICITÀ	APPLICAZIONI	OEM
	61001	16x1,5 DX (RH)	95 mm	14,4-16,3 1:10	-	150023160
	60267	20x1 DX (RH)	80 mm	18,1-20,4 1:10	Cobram - Cromo - Sky Jump - Thor - Vega	58170069
	62617	16x1,5 DX (RH)	80 mm	14,5-16,5 1:10	Raptor 30 DT - Raptor 40 DT	58022583 58173470
	62618	16x1,5 SX (LH)	80 mm	14,5-16,5 1:10	-	58035596

FIAT - NEW HOLLAND (CNH)

FIGURA	ARTICOLO	Ø FILETTO mm		CONICITÀ	APPLICAZIONI	OEM
	62863	16x1 SX (LH)	100 mm	15-16 1:10	600T - 850T - 1100 241 - 238	4113743 4113746
	60344	16x1 DX (RH)	100 mm	15-16 1:10	600T - 850T - 1100 241 - 238	4117875
	63128	22x1,5 DX (RH)	80 mm	16,2-18,4 1:10	Som 40 - 45 - 50 - 55 - 511 - 615 - 715 570 - 580 - 650 - 670 - 680 - 780 - 880 - 980 - 650 Special - 750 Special - 800 - 850	44078446 44078668
	63129	20	400 mm	16,2-18,3 1:10	850/S-1000/S 650 S - 750 S	44078666
	60269	22x1,5 DX (RH)	100 mm	16,2-18,4 1:10	650/S OM/850 1a serie	83930053 CAR098854
	63130	16x1,5 DX (RH)	90 mm	14,4-16,3 1:10	470 - 35.66DT	44902277

Ricambi per trattori

SPARE PARTS FOR TRACTORS

TUTTE LE TESTINE STERZO
E GLI SNODI ASSIALI SONO DI
PRODUZIONE ITALIANA
ALL DRAG LINK ENDS AND
AXIAL JOINTS HAVE BEEN
PRODUCED IN ITALY

segue TESTINE STERZO
ROTULES DE DIRECTION - DRAG LINK ENDS - LENKKÖPFE - RÓTULA DE DIRECCIÓN

Segue FIAT - NEW HOLLAND (CNH)

FIGURA	ARTICOLO	Ø FILETTO mm		CONICITÀ	APPLICAZIONI	OEM
	62396	24x2 DX (RH)	105 mm	19,9-22,3 1:10	60.76 - 62.86 - 70.76 72.86 - 80.76 - 82.86	44908514
	60993	20x1 DX (RH)	80 mm	16,2-18,3 1:10	Front axle 2wd - 680 - 780 - 350DT - 500DT - 650 - 650DT - 750 - 750DT - 570 - 670 - 580 - 680 - 780 - 880 - 880.5 - 980 - 446 - 466 - 566 - 666 - 766 - 55.46 - 60.46 - 65.46 - 55.56 - 60.56 - 65.56 - 70.56 - 45.66 - 50.66 - 55.66 - 60.66 - 65.66 - 70.66 - 80.66 - 55.90 - 60.90 - 65.90 - 70.90 - 80.90 - 85.90 - 90.90 - 100.90 - 110.90 - 60.93 - 65.93 - 72.93 - 82.93 - 60.94 - 65.94 - 72.94 - 82.94 - 88.94 - F100 - F110 - F115 - F120 - F130 - F140	4954941 5109526 4987961
	61005	20	460 mm	15,0-16,7 1:10	480 - 500 - 540 - 600 640 - 550	4961757 594413
	60267	20x1 DX (RH)	80 mm	18,1-20,4 1:10	Front axle 2wd - 480 - 500 - 540 - 640 - 450 - 550 - 650 - 750 - 850 - 420DT - 480DT - 500DT - 670DT - 580DT - 680DT - 780DT - 880DT - 55.46DT - 60.46DT - 65.46DT - 55.56DT - 60.56DT - 65.56DT - 70.56DT - 446DT - 466DT - 566DT - 666DT - 766DT - 45.66DT - 50.66DT - 55.66DT - 60.66DT - 65.66DT - 70.66DT - 80.66DT - 55.90DT - 60.90DT - 65.90DT - 70.90DT - 80.90DT - 85.90DT - 90.90DT - 100.90DT - 110.90DT - 72.93DT - 60.93DT - 65.93DT - 82.93DT - 88.93DT - 65.94DT - 72.94DT - 82.94DT - F100DT - F110DT - F115DT - 540DT - 640DT - 650DT - 750DT - 850DT	4982356 9955310 5109553 4955011 4956562
	63131	22	380 mm	15,0-16,7 1:10	480 U.S. 480/8 con servosterzo 400 - 450 - 500	4988565
	63132	22x1,5 DX (RH)	80 mm	14,35-17,1 1:8	450 - 450DT 400 - 500	4988567
	61006	20	410 mm	18,1-20,3 1:10	850 Special - 900 - 1000	5011757
	63133	28	1380 mm	18,1-20,3 1:10	666DT - 766DT L60 - L65 - L75 - TL100 TL80 - TL70 TL90	5108800 5165152
	61607	20	640 mm	16,2-18,3 1:10	Front axle 2wd - 446 - 466 - 566 - 570 - 580 - 666 - 670 - 680 - 780 - 880 - 880/5 - 980 - 766 - 866 - 55.46 - 60.46 - 65.46 - 55.56 - 60.56 - 65.56 - 70.56 - 45.66 - 50.66 - 55.66 - 60.66 - 65.66 - 70.66 - 80.66 - 55.90 - 60.90 - 65.90 - 70.90 - 80.90 - 85.90 - 90.90 - 100.90 - 110.90 - 60.93 - 65.93 - 72.93 - 82.93 - 60.94 - 65.94 - 72.94 - 82.94 - 88.94 - F100 - F110 - F115 - F120 - F130 - F140 - OM650 - OM750SPECIAL	5109530 4998975
	63134	20	440 mm	16,2-18,3 1:10	80-76DT (per tirante trasversale completo)	5113299
	60266	24x1,5 DX (RH)	105 mm	18,1-20,5 1:10	Front axle 2wd - 1000DT - 1000 Super - 1000DT Super - 1300DT Super - 850 Super - 850DT Super - 880DT - 880-5DT - 980DT - 1180 - 1180DT - 1380 - 1380DT - 1580 - 1580DT - 1880 - 1880DT	44078662 5106716 62750017 62751001 44078475 5115341
	62163 Cuscinetto in acciaio					

TUTTE LE TESTINE STERZO
E GLI SNODI ASSIALI SONO DI
PRODUZIONE ITALIANA
ALL DRAG LINK ENDS AND
AXIAL JOINTS HAVE BEEN
PRODUCED IN ITALY














Ricambi per trattori

SPARE PARTS FOR TRACTORS

segue TESTINE STERZO

ROTULES DE DIRECTION - DRAG LINK ENDS - LENKKÖPFE - RÓTULA DE DIRECCIÓN

Segue FIAT - NEW HOLLAND (CNH)

FIGURA	ARTICOLO	Ø FILETTO mm		CONICITÀ	APPLICAZIONI	OEM
	60997	24x1,5 DX (RH)	105 mm	19,9-22,3 1:10	Front axle 2wd - 580DT - 680DT - 780DT - 880-5DT - 980DT - 1180 - 1180DT - 1280 - 1280DT - 1380 - 1380DT - 1580 Turbo - 1580 - 1580DT Turbo - 1580DT - 1880 - 1880DT - 666DT - 766DT - 70.66DT - 80.66DT - 70.90DT - 80.90DT - 90.90DT - 100.90DT - 115.90 - 130.90 - 140.90 - 160.90 - 180.90 - 180.90DT - F120DT - F130DT - F140DT	5117314 87542553
	62630	24x1,5 DX (RH)	117 mm	23,5-26,4 1:10	T 8000 - T8040	5198880
	60265	20x1 DX (RH)	80	15-16,7 1:10	Front axle 2wd - 250DT - 300DT 312R - 312R - 315R - R315 - 350 - 400 - 415 - 451 - 420 - 450 - 480 - 500 - 550S - 540S - 550 - 600 - 640	588309
	60272	20	385	15-16,7 1:10	415 - 400 - 450 - 480 - 500 - 540 - 550 - 600 - 640 - 850	594409 596196 589584
	61008	22	385	18,1-20,3 1:10	1000	62750004 62751006
	61007	22	385	18,1-20,3 1:10	1000	62750005 62751009
	61010	20	410	16,2-18,4 1:10	570 - 580 - 680 - 780 - 880 - 980	62750007
	61009	20	410	16,2-18,4 1:10	OM850	62750010
	61012	24x1,5 DX (RH)	600	18,1-20,5 1:10	1300 DT - 1300 Super	62750023
	62165	22	362	18,1-20,5 1:10	850 DT - 1000 DT - 1300 DT	9956337 9960552 9957923 9957617
	62164	1"x16 DX (RH)	107	18,1-20,5 1:10	1000/S - 1300/S	62750018
	63135	19	80	15-16,7 1:10	312R - 315 - 315R - 350 - 420 - 411R - 421B	581198A

Ricambi per trattori

SPARE PARTS FOR TRACTORS

TUTTE LE TESTINE STERZO
E GLI SNODI ASSIALI SONO DI
PRODUZIONE ITALIANA
ALL DRAG LINK ENDS AND
AXIAL JOINTS HAVE BEEN
PRODUCED IN ITALY

segue TESTINE STERZO
ROTULES DE DIRECTION - DRAG LINK ENDS - LENKKÖPFE - RÓTULA DE DIRECCIÓN

segue FIAT - NEW HOLLAND (CNH)

FIGURA	ARTICOLO	Ø FILETTO mm		CONICITÀ	APPLICAZIONI	OEM
	63136	20	380	16,2-18,4 1:10	570 - 580 - 650 - 670 - 680 - 780 - 880 - 980 - 466 - 566 - 666	5109528 4954942
	63137	35	1520	18,1-20,4 1:10	-	5143152
	63138	35	1650	18,1-20,4 1:10	90.90DT - 100.90DT - 110.90DT	5142245
	62159	24x1,5 DX (RH)	207+10	23,5-26,4 1:10	-	9968016
	62160	24x1,5 SX (LH)	207+10	23,5-26,4 1:10	-	153326693
	60270	22x1,5 SX (LH)	100	16,2-18,4 1:10	-	83930054
	60996	14x1 SX (LH)	75	12-13 1:10	215 - 250 - 300	4104085
	61767	24x1,5 SX (LH)	105	19,9-22,3 1:10	1180 D.T. - 1280 D.T. - 1380 D.T. - 1580 D.T. - 115/90 D.T. - 130/90 D.T. - 140/90 D.T. - 160/90 D.T. - 180/90 D.T. - 60.90 D.T. - 70.90 D.T. - 80.90 D.T. - 90.90 D.T. - 100.90 D.T. - 110.90 D.T.	-
	62166	1"1/4x12 SX (LH)	188	28,4-31,75 1:8	Serie G	86508662 86020751
	62167	1"1/4x12 DX (RH)	188	28,4-31,75 1:8	Serie G	86508663 86020750
	61578	14	325	12 - 13	215 - 250 - 300	592961
	63139	23,75	395	16,85-19,8 1:8	5000 - 5100 - 5600 - 5610 - 5900 - 6600 - 6610 - 7000 7100 - 7600 - 7610	81859488 C7NN3280E C5NN3280E C5NN3280C 81822049 C5NN3280B
	63105	18x1,5 SX (LH)	173+9	19,9-22,3 1:10	CAR 707 3230 - 3430 - 3930 - 4130 4630 - 4830 - 5030	81878537 CAR48997 81875596

TUTTE LE TESTINE STERZO
E GLI SNODI ASSIALI SONO DI
PRODUZIONE ITALIANA
ALL DRAG LINK ENDS AND
AXIAL JOINTS HAVE BEEN
PRODUCED IN ITALY

Ricambi per trattori

SPARE PARTS FOR TRACTORS

segue TESTINE STERZO

ROTULE DE DIRECTION - DRAG LINK ENDS - LENKKÖPFE - RÓTULA DE DIRECCIÓN

FORD - NEW HOLLAND

FIGURA	ARTICOLO	Ø FILETTO mm		CONICITÀ	APPLICAZIONI	OEM
	63106	18x1,5 DX (RH)	173+9	19,9-22,3 1:10	CAR 707 3230 - 3430 - 3930 - 4130 4630 - 4830 - 5030	81878543 CAR48998 81875595
	60997	24x1,5 DX (RH)	105	19,9-22,3 1:10	8160 - 8360 - 8560 - 8240 - 8160 - 8260 - 8360 - 8560 - TN55S TS100A - TS110A - TS115A - TS125A - TS135A - TM115 - TM120 - TM125 - TM130 - TM135 - TM140 - TM150 - TM155 - TM165 - TN65F - TN70F - TN75F - TN80F	5116002 5102501 5117314
	60267	20x1 DX (RH)	80	18,1-20,4 1:10	3430 - 3930 - 4130 - 4630 - 4830 5030 - 4635 - 4835 - 5635 - 6635 7635 - TN55 - TN65 - TN70 - TN75	5117220 5109553
	62174	28x1,5 SX (LH)	107	19,9-22,3 1:10	100 - 150HP	627461
	64461	18x1,5 DX (RH)	154	19,9-22,3 1:10		-
	64460	22x1,5 snodo 18x1,5 perno DX (RH)	31 / 141 206	-	T4.55 - T4.65 - T4.75 - T4.85 - T4.95 - T4.105 - T4.115 - TN85A - TN75A - TN60A - TN95A - TN60DA - TN70A - TN85DA - TN70DA - TN75DA - TN95DA	-
	64459	22x1,5	300	19,9-22,3 1:10		87395856 47125357
	65078	22x1,5	315	23,5-26,4 1:10	Serie T5000 T5030 - T5040 - T5050 - T5060 - T5070	87583742 84559745 47625355
	65079	24x1,5 DX (RH)	190	23,5-26,4 1:10	Serie T5000 T5030 - T5040 - T5050 - T5060 - T5070	-
	65295	18x1,5 DX (RH)	54	19,9-22,3 1:10		5194241
	65294	20x1,5 snodo 18x1,5 perno DX (RH)	28,5 / 81,5 145	-	TN75VA - TN95VA - TN70VA - TN65V - TN60VA Serie T4: 105N - 105V - 65V - 75N - 75V - 85N - 85V - 95N - 95V Serie T4000V: T4020V - T4030V - T4040V - T4050V - T4060V	5194240
	65293	20x1,5	175	19,9-22,3 1:10		5194239
	65510	38x1,5 SX (LH) piegato a DX	410	28,5-33 1:8	T8010 - T8020 - T8030 - T8040 - T8050 - TG210 - TG230 - TG255	87417424
	65511	38x1,5 SX (LH) piegato a SX	410	28,5-33 1:8		87417425
	62185	23,75	200	16,9-19,8 1:8	5000 - 5100 - 5600 - 5610 6600 - 6610 - 7000 - 7100 7600 - 7610	81825395 C5NN3A300D C7NN3A300A






Ricambi per trattori

SPARE PARTS FOR TRACTORS

TUTTE LE TESTINE STERZO
E GLI SNODI ASSIALI SONO DI
PRODUZIONE ITALIANA
ALL DRAG LINK ENDS AND
AXIAL JOINTS HAVE BEEN
PRODUCED IN ITALY

segue **TESTINE STERZO**
ROTULES DE DIRECTION - DRAG LINK ENDS - LENKKÖPFE - RÓTULA DE DIRECCIÓN

segue **FORD - NEW HOLLAND**

FIGURA	ARTICOLO	Ø FILETTO mm		CONICITÀ	APPLICAZIONI	OEM
	63140	22x1,5 piegato DX	430	23,5-26,4 1:10	Pont Carraro 709HD Axles 8240 - 8340	81862980 CAR125215
	63141	22x1,5 piegato SX	430	23,5-26,4 1:10	Pont Carraro 709HD Axles 8240 - 8340	81862983 CAR125217
	63142	22x1,5 piegato SX	390	23,5-26,4 1:10	7840	81863218 CAR121925
	63143	22x1,5 piegato DX	390	23,5-26,4 1:10	7840	81863221 CAR121924
	63144	7/8"x14 DX (RH)	68	24,23-27,32 1:8	555B (6/85 - 10/88) - 555C (11/88 > 8/93) - 555D (9/92 > 7/96) 575D (9/92 > 7/96) - 655 (7/85 > 10/88) - 655A (6/85 > 10/88) 655C (11/88 > 8/93) - 655D (9/92 > 7/96) - 675D (9/92 > 7/96)	81863575 E7NN3N981BB E7NN3N981BA
	63102	24x1,5 SX (LH) piegato DX	240+10	23,5-26,4 1:10	Pont Carraro 709S2 Axles 5640 - 6640 - 7740 - 7840	81878547 CAR48978
	63103	24x1,5 DX (RH) piegato SX	240+10	23,5-26,4 1:10	Pont Carraro 709S2 Axles 5640 - 6640 - 7740 - 7840	81878548 CAR48979
	63180	24x1,5 SX (LH) piegato DX	282+10	23,5-26,4 1:10	Pont Carraro 709HD Axles Front axle 4wd CAR709S2 - 8240 - 8340	81878549
	62173	28x1,5 DX (RH)	107	19,9-22,3 1:10	100 - 150HP	627460
	63146	24x1,5 DX (RH) piegato SX	282+10	23,5-26,4 1:10	Pont Carraro 709HD Axles 8240 - 8340	81878550 81863340 CAR48984 CAR49000
	62156	36x1,5 DX (RH)	145+18	27,1-30,3 1:10	Front axle 4wd - APL3052 - TW10 - TW20 Front axle 4wd - APL3054 - TW30 - TW35	81927245 ZF051303028
	63147	1"x16 DX (RH)	100	27,4-30,9 1:8	Front axle 2wd - Hydrostatic - 5700 - 6700 - 7700 - 9700 - 6710 - 7710 - 7910 - 8210 - TW10 to 87013 - TW20 to 870131 TW30 to 870131 - TW5 to 870131 - TW15 to 870131 TW25 to 870131 - TW35 to 870131 Fixed	83913086 D8NN3A302AA 83906190 D5NN3A302D
	63123	22x1,5 DX (RH)	95	16,2-18,3 1:10	Front axle 4wd - AE1-159 4610 from date 01/09/84 Front axle 4wd - AE2-169 - 4600 - 4610	83930053 CAR98854
	63124	22x1,5 SX (LH)	95	16,2-18,3 1:10	Front axle 4wd - AE1-159 4610 from date 01/09/84 Front axle 4wd - AE2-169 - 4600 - 4610	83930054 CAR98855

TUTTE LE TESTINE STERZO
E GLI SNODI ASSIALI SONO DI
PRODUZIONE ITALIANA
ALL DRAG LINK ENDS AND
AXIAL JOINTS HAVE BEEN
PRODUCED IN ITALY








Ricambi per trattori

SPARE PARTS FOR TRACTORS

segue TESTINE STERZO

ROTULE DE DIRECTION - DRAG LINK ENDS - LENKKÖPFE - RÓTULA DE DIRECCIÓN

segue FORD - NEW HOLLAND

FIGURA	ARTICOLO	Ø FILETTO		CONICITÀ	APPLICAZIONI	OEM
	63148	28	920	18,2-19,8 1:10	2310 (3/82 > 12/83) - 234 (1/75 > 4/83) - 2610 (1/81 > 4/83) 2810 (1/84 > 2/90) - 334 (1/81 > 4/83) - 335 (1/83 > 2/84) 3610 (8/81 > 2/84) - 3910 (5/83 > 2/90) - 4110 (1/81 > 2/90)	83931693 EINN3304BA
	63149	7/8	1045	18,1-20,3 1:8	Front axle 2wd Power assisted 4000 - 4600	83932651 EINN3307AA
	63150	7/8	1050	17,0-19,0 1:8	4000 - 4600 4610 (3 cylinders) - from 01/81 to 02/90	81825596 DONN3307A
	63151	7/8"x14 DX (RH)	95	24,1-26,9 1:8	Front axle 2wd - Hydrostatic - 5900 from (04/85) - 5110 from (04/85) - 5610 from (04/85) - 6410 from (04/85) - 6610 from (04/85) - 6810 from (04/85) - 7610 from (04/85) - 7810 from 01/04/85	83948951 E3NN3B539AA
	62162	20x1,5 snodo 22x1,5 perno	-	-	Front axle 4wd - APL325 - 5610 - 6610 - 7610 - 6710 - 7710 Curved - Front axle 4wd - APL335 - 5110 - 5610 - 6610 - 7610	83957098 ZP0501310060
	63114	18x1,5 DX (RH)	220+9	19,9-22,3 1:10	Pont Carraro 709 Axle 5110 - 5610 - 6410 - 6610 6810 - 7610 - 7710 - 7810 - 7910	81878555 CAR48983 CAR49005 1878555 83957757 83949424
	63113	18x1,5 SX (LH)	220+9	19,9-22,3 1:10	Pont Carraro 709 Axle - 5110 - 5610 - 6410 - 6610 - 6810 - 7610 - 7710 - 7810 - 7910	83957751 81878554 CAR48987 CAR49007
	63229	20x1,5 snodo 18x1,5 perno centraggio Ø32 Con collarino	28 mm 118 mm	-	Front axle 4wd - CAR707 - 3230 - 3430 - 3930 - 4130 - 4630 - 4830 - 5030 - Front axle 4wd - CAR709 - 5110 - 5610 - 6410 - 6610 - 6710 - 6810 - 7010 - 7410 - 7610 - 7710 - 7810 - 7910 - 8010 -	83957758 85805975 83957097 CAR49001 48084964
	63291	20x1,5 snodo 18x1,5 perno SX (LH)	28 mm 118 mm	-	Front axle 4wd - CAR707 - 3230 - 3430 - 3930 - 4130 - 4630 - 4830 - 5030 - Front axle 4wd - CAR709 - 5110 - 5610 - 6410 - 6610 - 6810 - 7610 - 7710 - 7810 - 7910	83957148 CAR49006
	63154	22x1,5 snodo 24x1,5 perno senza collarino	32 mm 140 mm	-	ZF AXLES - Front axle 4wd - APL345 - TW5 - TW15 - TW25 Front axle 4wd - APL355 - TW5 - TW15	83957792 83962754 83957096 ZP0750125010
	63155	22x1,5 snodo 24x1,5 SX (LH) perno senza collarino	-	-	ZF AXLES - 8210 (2/87) - 77 - 8240 - 8340 - 5640 - 6640 - 7740 - 7840 - 7840H - 11/91-10/94	83957796
	63153	24x1,5 DX (RH)	155+10	23,5-26,4 1:10	Pont Carraro 715 Axle 8210	83957789 CAR49014 87761563
	63156	24x1,5 SX (LH)	155+10	23,5-26,4 1:10	Pont Carraro 715 Axle 8210	83957797 CAR49012 87761564
	63159	18x1,5 DX (RH) piegato SX	315+9	23,5-26,4 1:10	ZF Axles - Front axle 4wd - APL345 - 7610 - 6710 - 7710 Front axle 4wd - APL350 - 6710 - 7710 - 7910 - 8210	83959470 ZP0501205463
	63160	18x1,5 DX (RH) piegato DX	315+9	23,5-26,4 1:10	ZF Axles - Front axle 4wd - APL345 - 7610 - 6710 - 7710 Front axle 4wd - APL350 - 6710 - 7710 - 7910 - 8210	83959471 ZP0501205464
	62235	20x1,5 snodo 18x1,5 perno	-	-	ZF Axles - Front axle 4wd - APL345 - 7610 - 6710 - 7710 Front axle 4wd - APL350 - 6710 - 7710 - 7910 - 8210	83974364 ZP0750125014















Ricambi per trattori

SPARE PARTS FOR TRACTORS

TUTTE LE TESTINE STERZO
E GLI SNODI ASSIALI SONO DI
PRODUZIONE ITALIANA
ALL DRAG LINK ENDS AND
AXIAL JOINTS HAVE BEEN
PRODUCED IN ITALY

segue **TESTINE STERZO**
ROTULES DE DIRECTION - DRAG LINK ENDS - LENKKÖPFE - RÓTULA DE DIRECCIÓN

segue FORD - NEW HOLLAND

FIGURA	ARTICOLO	Ø FILETTO		CONICITÀ	APPLICAZIONI	OEM
	63161	22x1,5 DX (RH) piegato SX	331+10	19,9-22,3 1:10	ZF Axles - Front axle 4wd - APL325 - 5610 - 6610 - 7610 - 6710 - 7710 - ZF Axles - Front axle 4wd - APL335 - 5110 - 5610 - 6610 - 7610	83984962 83959474 ZP0501206190
	63162	22x1,5 DX (RH) piegato DX	331+10	19,9-22,3 1:10	ZF Axles - Front axle 4wd - APL325 - 5610 - 6610 - 7610 - 6710 - 7710 - ZF Axles - Front axle 4wd - APL335 - 5110 - 5610 - 6610 - 7610	83984963 ZP0501205207 83959475
	60269	22x1,5 DX (RH)	100	16,2-18,4 1:10	5000 - 7000 - MAJOR 9483	-
	62168	11/16"x18 SX (LH)	95	14,2-16,5 1:8	2000 - 3000 - 2600 - 2610 - 3600 - 3610 - 3910 - 4100 - 4110 - 2310 - 2610 - 2810 - 2910 - 231 - 233 - 333 - 531 - Dexta - Super Dexta	957E3290B 81802867
	62169	11/16"x18 DX (RH)	115	17-19,1 1:8	2000 - 3000 - 2600 - 2610 - 3600 - 3610 - 3910 - 4100 - 4110 - 231 - 233 - 333 - 531 - Dexta - Super dexta	957E3307B 81717427
	62183	19	480	17,1-18,8 1:10	4000 - 4100 - 4600 - 4610 - 5000 to date 05/93 3430 - 3930 - 4130 - 4630 - 4830 - 5030	C5NN3278A 81802849
	62188	23,75 DX (RH)	440	16,9-19,8 1:8	Front axle 2wd - Power assisted - 5000 - 7000 - 5600 - 6600 - 7600 - to date 03/85: 5610 - 6610 - 7610 Front axle 4wd - APL325 - 5610 - 6610 - 7610 - 6710 - 7710	C5NN3280F 81802851
	62187	23,75 SX (LH)	440	16,9-19,8 1:8	5000 - 5600 - 6600 - 7600	81802856 1802856 C5NN3281C
	62180	3/4"x16 DX (RH)	98	16,9-19,1 1:8	Front axle 2wd - Manual - 4000 - to date 05/93: 3430 - 3930 - 4130 - 4630 - 4830 - 5030 - Front axle 2wd - power assisted 4600 - 4610 - to date: 05/93: 4630 - 4830 - 5030 - 4100 - 5000	C5NN3289C 1815989 81815989
	62171	1"x16 DX (RH)	98,5	16,9-19,8 1:8	5000 - 7000 - Major - 5600 - 6600 - 7600 to date 03/85 5610 - 6610 - 7610	C5NN3307E C7NN3289D 81822051 81817836
	62172	1"x16 SX (LH)	107	16,9-19,8 1:8	5000 - 5100 7000 - 7100 MAJOR	C5NN3308C 1817837 81817837
	62184	22	227	16,9-19,1 1:8	4000 - 4100 - 4600 - 3430 - 3930 - 4130 - 4630 - 4830 - 5030	C5NN3A300A 1825595 81825595 D0NN34300A 83980679
	63163	3/4"x16 SX (LH)	83	14,75-15,95 1:10	2000 - 2600 - 3000 - 3600 - from 1965 - 2310 - 2610 - 2810 - 2910 - 3610 - 3910 - 4100 - 4110 - 4610 from 1985 - 335 - 532 from 09/1975 to 1978	C5NN3A300B 81802873

TUTTE LE TESTINE STERZO
E GLI SNODI ASSIALI SONO DI
PRODUZIONE ITALIANA
ALL DRAG LINK ENDS AND
AXIAL JOINTS HAVE BEEN
PRODUCED IN ITALY
















Ricambi per trattori

SPARE PARTS FOR TRACTORS

segue TESTINE STERZO

ROTULE DE DIRECTION - DRAG LINK ENDS - LENKKÖPFE - RÓTULA DE DIRECCIÓN

segue FORD - NEW HOLLAND

FIGURA	ARTICOLO	Ø FILETTO		CONICITÀ	APPLICAZIONI	OEM
	63164	7/16"x20 DX (RH)	46	17,35-18,98 1:10	2000 - 2600 - 3000 - 3600 from 1965 - 2310 - 2610 - 2810 - 2910 3610 - 3910 - 4100 - 4110 4610 from 1985 - power steering	C5NN3A302B 81802877
	62186	23,75	440	16,9-19,8 1:8	5000 - 5100 - 5600 - 5610 6600 - 6610 - 7000 - 7100 7600 - 7610	C7NN3280F C5NN3280N 1825393 81825393
	63165	23,75	395	16,85-19,8 1:8	5000 - 5100 - 5600 - 5610 5900 - 6600 - 6610 - 7000 7100 - 7600 - 7610	81822050 1822050 C7NN3281A C5NN3281A C5NN3281B
	62176	21,5	105	16,9-19,8 1:8	5000 - 7000	-
	63166 62179 Cuscinetto in acciaio	15/16"x16 DX (RH)	105	16,9-19,8 1:8	5000 - 5100 - 5600 - 5610 6600 - 6610 - 7000 - 7100 7600 - 7610	C7NN3289E C5NN3289D 81816030 81825394 1825394
	62191	24 15/16	462	16,9-19,8 1:8	5000 - 5600 - 5610 - 5900 6600 - 6610 - 7000 - 7600 7610	C7NN3B161A D6NN3B161A 81822048
	63167	25 3/4	355	17,35-19 1:10	2600 - 3600 - 4100 2610 - 3610 - 3910 4110	D4NN3278A 83902604
	62181	7/8"x14 DX (RH)	95	27,4-30,8 1:8	5700 - 6700 - 7700 - 8700 - 9700 - 6710 - 7710 - 7910 8210 - 8530 - 8630 - 8730 - 8830 - TW10 - TW20 - TW30 TW5 - TW15 - TW25 - TW35	83934991 83927291 83904282 83959499 D8NN3B539AB D5NN3B539C D8NN3B539AA
	62195	24	1280	16,9-19,8 1:8	5000 - 7000 - 5600 - 6600 7600 - 5610 - 6610 - 7610	E0NN3304CA E0NN3308CA C7NN3304B 83925158 81822052
	63168	22	227	17,75-20,15 1:8	4610 - 4630 - 4830 - 5030	E1NN3A300AA 83932649
	62619	22x1,5 snodo 24x1,5 perno Con collarino	32 mm 140 mm	-	CARRARO AXLES - Front Axle 4wd - CAR709 - 8210 - 8240 - 8340 - Front Axle 4wd - CAR709S2 - 5640 - 6640 - 7740 - 7840	CAR49013 83957792 83962754 83957096
	62623	24x1,5 DX (RH)	105	19,9-22,3 1:10	-	83930617
	63169	24x1,5 SX (LH)	107	19,9-22,3 1:10	-	83930620
	62620	22x1,5 snodo 24x1,5 SX (LH) perno Con collarino	32 mm 140 mm	-	CARRARO AXLES - 8210 (2/87) - 77 - 8240 - 8340 - 5640 - 6640 7740 - 7840 - 7840H - 11/91-10/94	83957796 CAR49008

Ricambi per trattori

SPARE PARTS FOR TRACTORS

TUTTE LE TESTINE STERZO
E GLI SNODI ASSIALI SONO DI
PRODUZIONE ITALIANA
ALL DRAG LINK ENDS AND
AXIAL JOINTS HAVE BEEN
PRODUCED IN ITALY

segue TESTINE STERZO
ROTULES DE DIRECTION - DRAG LINK ENDS - LENKKÖPFE - RÓTULA DE DIRECCIÓN

segue FORD - NEW HOLLAND

FIGURA	ARTICOLO	Ø FILETTO mm		CONICITÀ	APPLICAZIONI	OEM
	63170	28	1156 mm	19,1-22,35 1:8	Front axle 2wd - Manual - Major POWER Major Super Major	81717426 EIADDN3304B
	63173	18x1,5 piegato DX	455 mm	23,5-26,4 1:10	ZF Axles - Front axle 4wd - APL345 - 7610 - 6710 - 7710 Front axle 4wd - APL350 - 6710 - 7710 - 7910 - 8210	83945660 ZP0501205349
	63174	18x1,5 piegato SX	455 mm	23,5-26,4 1:10	ZF Axles - Front axle 4wd - APL345 - 7610 - 6710 - 7710 Front axle 4wd - APL350 - 6710 - 7710 - 7910 - 8210	83945661 ZP0501205350
	63175	22x1,5 piegato SX	465 mm	19,9-22,3 1:10	ZF Axles - Front axle 4wd - APL325 - 5610 - 6610 - 7610 - 6710 - 7710 - Curved Front axle 4wd - APL335 - 5110 - 5610 - 6610 - 7610	83956514 ZF0501205206
	63176	22x1,5 piegato DX	465 mm	19,9-22,3 1:10	ZF Axles - Front axle 4wd - APL325 - 5610 - 6610 - 7610 - 6710 - 7710 - Curved Front axle 4wd - APL335 - 5110 - 5610 - 6610 - 7610	83956515 ZF0501205207
	63177	11/16"x18 SX (LH)	95 mm	14,8-15,93 1:8	Front axle 2wd - manual - Dextra, Super Dextra 2000 - 3000 - 2600 - 3600 - 4100 - 2310 - 2610 - 2810 - 2910 - 3610 - 3910 - 333	957E3290B 1802867 81802867
	63119	20x1,5 DX (RH)	95 mm	16,2-18,3 1:10	2610 - 3610 - 4110 - 4610	83930109 CAR107633
	63120 Cuscinetto in acciaio	20x1,5 SX (LH)	95 mm	16,2-18,3 1:10	2610 - 3610 - 4110 - 4610	83930110 CAR107634
	60266	24x1,5 DX (RH)	105 mm	18,1-20,5 1:10	Mietitrebbia - Combine harvester Mährescher - Moissonneuse-batteuse	80350679
	63178	1"x16 DX (RH) piegato DX	230 mm	17,1-20,3 1:8	5700 - 6700 - 7700 - 8700 - 9700 - 6710 - 7710 - 7910 - 8210 - 8530 - 8630 - 8730 - 8830 TW10 - TW20 - TW5 - TW15 - TW25 - TW35	83929289 83906918 E1NN3289AA D5NN3289A
	63179	5/8"x18 DX (RH)	70 mm	18,1-20,5 1:10	Mietitrebbia - Combine harvester Mährescher - Moissonneuse-batteuse	80321151
	62159	24x1,5 DX (RH)	207+10 mm	23,5-26,4 1:10	-	84990203
	62160	24x1,5 SX (LH)	207+10 mm	23,5-26,4 1:10	-	84990204
	63181	22x1,5 snodo 28x1,5 perno	-	-	ZF AXLES - Front Axle 4wd - APL365 8530 - 8630 - 8730 - 8830 - TW25 - TW35	83957095 ZP0501205394
	63113	18x1,5 SX (LH)	220+9 mm	19,9-22,3 1:10	Front axle 4wd - CAR709 - 5110 - 5610 - 6410 - 6610 - 6810 - 7610 - 7710 - 7810 - 7910	905839R1








TUTTE LE TESTINE STERZO
E GLI SNODI ASSIALI SONO DI
PRODUZIONE ITALIANA
ALL DRAG LINK ENDS AND
AXIAL JOINTS HAVE BEEN
PRODUCED IN ITALY

Ricambi per trattori






SPARE PARTS FOR TRACTORS

segue TESTINE STERZO
ROTULE DE DIRECTION - DRAG LINK ENDS - LENKKÖPFE - RÓTULA DE DIRECCIÓN

GOLDONI

FIGURA	ARTICOLO	Ø FILETTO mm		CONICITÀ	APPLICAZIONI	OEM
	60345	-	170 mm	16,2-18,3 1:10	200 - 500 - 900	00001129
	62632	18x1,5 SX (LH)	95 mm	16,2-18,3 1:10	421 - 426 - 430 - 433 - 516 - 520 - 521 - 526 - 800 - 828 - 833 - 834 - 926 - 932 - 933 - 938 - 945 TRANSCAR 25 - 28 - 30 - 33 - 35 - 50/W - 60/W - 70RS TRANSPORTER 324 - 336	00003732
	60263	18x1,5 DX (RH)	95 mm	16,2-18,3 1:10		00003730
	63621	20x1,5 snodo 18x1,5 perno DX (RH)	210 mm	-	-	00018247
	64592	20x1,5 snodo 18x1,5 perno DX (RH)	116 mm	-	TR3000 - TR ASTER - TR QUASAR SERIE A,B,C,D - TR STAR 4000 QUADRIFOGLIO - TR STAR 50,70,90,100 - TR STAR QUADRIFOGLIO - TR STAR SERIE A,B	00034260 34260
	63622	20x1,5 snodo 18x1,5 perno DX (RH)	250 mm	16,2-18,05 1:10	3000 - 3000 Star - COMPACT - ENERGY	00031089
	63623	20x1,5 snodo 18x1,5 perno DX (RH)	215 mm	16,2-18,05 1:10	3000 - ASTER - QUASAR - STAR 50/70/90/100/4000/Quadrifoglio	00031356
	63624	18x1,5 snodo 14x1,5 perno DX (RH)	185 mm	16,2-18,05 1:10	900 RS/DT - 1000 - EURO RS/EVO	00010101
	63625	20x1,5 snodo 18x1,5 perno DX (RH)	210 mm	16,2-18,3 1:10	3000 STAR V	00031655
	63626	16x1,5 snodo 14x1,5 perno DX (RH)	170 mm	16,2-18,3 1:10	ASTER - EURO RS/EVO - IDEA - RONIN	00028916
	64597	18x1,5 DX (RH)	92 mm	16,2-18,03 1:10	3000 - 3000 STAR - ASTER - COMPACT - QUASAR STAR 50/100 - STAR QUADRIFOGLIO	00017221
	65218	M14	265 mm	16,2-18,03 1:10	3000 - 3000 STAR	00014161
	65270	M20x1,5	288 mm	16,2-18,03 1:10	STAR 3000 - STAR 3000LE ENERGY	00040370

GUARESÌ

FIGURA	ARTICOLO	Ø FILETTO mm		CONICITÀ	APPLICAZIONI	OEM
	60265	20x1 DX (RH)	80	15-16,7 1:10	-	4305001300
	60997	24x1,5 DX (RH)	105	19,9-22,3 1:10	-	4305001800
	65325	16x1,5 DX (RH)	90	12,6-14,25 1:10	-	4305002000
	65326	16x1,5 SX (RH)	95	12,6-14,25 1:10	-	4305002100












Ricambi per trattori

SPARE PARTS FOR TRACTORS





TUTTE LE TESTINE STERZO
E GLI SNODI ASSIALI SONO DI
PRODUZIONE ITALIANA
ALL DRAG LINK ENDS AND
AXIAL JOINTS HAVE BEEN
PRODUCED IN ITALY

segue **TESTINE STERZO**
ROTULES DE DIRECTION - DRAG LINK ENDS - LENKKÖPFE - RÓTULA DE DIRECCIÓN

HURLIMANN

FIGURA	ARTICOLO	Ø FILETTO mm		CONICITÀ	APPLICAZIONI	OEM
	63260	22x1,5 DX (RH)	100 mm	18,1-20,5 1:10	UNIVERSAL	-
	63123	22x1,5 DX (RH)	95 mm	16,2-18,3 1:10	1290 - 1390 - 1490 Assale Carraro	-
	63124	22x1,5 SX (LH)	95 mm	16,2-18,3 1:10	1290 - 1390 - 1490 Assale Carraro	-
	63351	24x1,5 DX (RH)	100 mm	16,2-18,4 1:10	UNIVERSAL	-
	62156	36x1,5 DX (RH)	145+18 mm	27,1-30,3 1:10	Some applications	-
	65076	16x1,5 SX (LH)	112 mm	16,2-18,25 1:10	PRINCE 30 - PRINCE 35 - PRINCE 40 - PRINCE 55 - PRINCE 30 - PRINCE 35 TIER3 - PRINCE 40 TIER3 - PRINCE 45 TIER3 - PRINCE 50 TIER3 - PRINCE 55 TIER3 (decentrata DX 25 mm)	0.010.3937.2
	65077	16x1,5 DX (RH)	112 mm	16,2-18,25 1:10	PRINCE 30 - PRINCE 35 - PRINCE 40 - PRINCE 55 - PRINCE 30 - PRINCE 35 TIER3 - PRINCE 40 TIER3 - PRINCE 45 TIER3 - PRINCE 50 TIER3 - PRINCE 55 TIER3 (decentrata SX 25 mm)	0.010.3938.1
	63322	14x1,5 perno 18x1,5 - 16x1,5 snodo	215 mm	16,2 - 17,5	PRINCE 335 - 435 - 445	0.008.7720.4
	60269	22x1,5 DX (RH)	100 mm	16,2-18,4 1:10	H-356 - H-358H-4105 Elite - H-466 - H-466.4 - H-468 - H-476 - H-476.4 - H-478 - H-478.4 - H-486 T - H-488 T - H-358 Prestige - H-468 Prestige - H-478 Prestige - H-488 T Prestige - H-358.4 Club - H-468.4 Club - XT 908 - XT 909 - XT 910.4 - XT 910.6	-
	60266	24x1,5 DX (RH)	107 mm	18,1-20,5 1:10	XF - XE - PRESTIGE - CLUB - Serie H-362 H-372 - JOKER - XA - XB - XL - XM - XT	-

INTERNATIONAL

FIGURA	ARTICOLO	Ø FILETTO mm		CONICITÀ	APPLICAZIONI	OEM
	62150	22x1,5 DX (RH)	107 mm	18,1-20,5 1:10	924 - 1046 - 1246/DT	-
	63182	7/8"x16 DX (RH)	100 mm	15,5-17,87 1:8	Front axle 2wd - hydrostatic - 238 - 248 - 258 - 268 - 288 - 385 - 454 - 474 - 475 - 484 - 485 - 574 - 584 - 585 - 674 - 684 - 685 - 784 - 785 - 884 - 885 - 395 - 495 - 595 - 695 - 795 - 895 - 995 - 3210 - 3220 - 3230 - 4210 - 4230 - 4240	3116407R2 3116407R3
	63112	30x1,5 DX (RH)	117 mm	23,5-26,4 1:10	433 fino 002918 - 533 fino 003405 - 633 fino 003668 - 733 - 644 - 744 - 844 - 844S - con idroguida-4WD - 946 - 1046 - 1518 - 1519 con idroguida	3141529R91















TUTTE LE TESTINE STERZO
E GLI SNODI ASSIALI SONO DI
PRODUZIONE ITALIANA
ALL DRAG LINK ENDS AND
AXIAL JOINTS HAVE BEEN
PRODUCED IN ITALY

Ricambi per trattori

SPARE PARTS FOR TRACTORS

segue TESTINE STERZO
ROTULES DE DIRECTION - DRAG LINK ENDS - LENKKÖPFE - RÓTULA DE DIRECCIÓN

segue INTERNATIONAL

FIGURA	ARTICOLO	Ø FILETTO mm		CONICITÀ	APPLICAZIONI	OEM
	63104	20,5	385 mm	15,5-17,87 1:8	Front axle 2wd - hydrostatic - 238 - 248 - 258 - 268 - 288 - 385 - 395 - 454 - 474 - 475 - 484 - 485 - 495 - 574 - 584 - 585 - 595 - 674 - 684 - 685 - 695 - 784 - 785 - 795 - 884 - 885 - 895 - 995 - 3210 - 3220 - 3240 - 3230 - 4210 - 4220 - 4230 - 4240 Front axle 2wd - Manual - 3210 - 3220 - 3230 - 4210 - 4220 - 4230 - 4240 - 4240 - C50 - C60 - C70 - C80 - C90 - C100 - CX50 - CX60 - CX70 - CX80 - CX90 - CX110 - MX80 - MX90 - MX100	3116406R2 3116406R91 3125171R1 3116406R3 3125171R2 1332805C2
	63115	21/32"x19 DX (RH)	80 mm	17-19 1:8	International Harvester - Front axle 2wd - Manual - 275 - 276 - 414 - 434 - 354 - 374 - 444 - 384 Front axle 2wd - Manual - 238 BD154 engine	3040922R92 3071056R91 3040922R91
	63116	21/32"x19 SX (LH)	80 mm	17-19 1:8	International Harvester - Front axle 2wd - Manual - 275 - 276 - 414 - 434 - 354 - 374 - 444 - 384 Front axle 2wd - Manual - 238 BD154 engine	3045309R91 3071055R91 3040921R91
	63111	3/4"x16 DX (RH)	95 mm	14,5-16,5 1:8	Front axle 2wd - Manual - 275 - 276 - 414 - 434 - 354 - 374 - 444 - 384 Front axle 2wd - Manual - 238 BD154 engine	3040920R92 3071097R91
	62149	20x1,5 DX (RH)	95 mm	16,2-18,3 1:10	Front axle 2wd 323 - 382 - 423	3134833R1
	62148	20x1,5 SX (LH)	95 mm	16,2-18,3 1:10	Front axle 2wd 323 - 382 - 423	3131021R2 3131021R1
	62157	30x1,5 DX (RH)	120 mm	27,1-30,3 1:10	946 - 1046 - 1246 - 955 - 956 - 1055 - 1056 - 1255 - 1455	3221270R91
	62621	-	-	15,5-17,87 1:8	Front axle 2wd - Hydrostatic - 454 from 100675 - 474 - 574 - 674 - 484 - 584 - 684 - 784 - 884 - 385 - 485 - 585 - 685 - 785 - 885 - 395 - 495 - 595 - 695 - 795 - 895 - 995 - 3210 - 3220 - 3230 - 4210 - 4220 - 4230 - 4240 - CX70 - CX80 - CX90 - CX100 - C70 - C80 - C90 - C100 Front axle 2wd - Hydrostatic - 238 - 248 - 258 - 288	3116321R93 1538016C1 3116321R94 3116321R92 3116321R91 3118841R92 527497R91 527807R92
	63106	18x1,5 DX (RH)	173+9 mm	19,9-22,3 1:10	Front axle 4wd - CAR707 - 395 - 495 - 595 - 695 - 795 - 895 - 995 - 3210 - 3220 - 3230 - 4210 - 4220 - 4230 - 4240 - CX70 - CX80 - CX90 - CX100 - CX70 - C70 - C80 - C90 - C100 - 3430 - 3930 - 4130 - 4630 - 4830 - 5030	137048A1 1537612C1
	63105	18x1,5 SX (LH)	173+9 mm	19,9-22,3 1:10	Front axle 4wd - CAR707 - 395 - 495 - 595 - 695 - 795 - 895 - 995 - 3210 - 3220 - 3230 - 4210 - 4220 - 4230 - 4240 - CX70 - CX80 - CX90 - CX100 - CX70 - C70 - C80 - C90 - C100 - 3430 - 3930 - 4130 - 4630 - 4830 - 5030	137047A1 1537611C1
	63114	18x1,5 DX (RH)	220+9 mm	19,9-22,3 1:10	Front axle 4wd - CAR709 - 5110 - 5610 - 6410 - 6610 - 6810 - 7610 - 7710 - 7810 - 7910	-
	62153	20x1,5 DX (RH)	70 mm	-	924 - 1046 - 1246/DT	3141532R93
	62154	20x1,5 DX (RH)	76 mm	18,1-20,1 1:10	433 fino 002918 - 533 fino 003405 633 fino 003668 - 733 - 946-1046 fino 1518	3141531R91










Ricambi per trattori

SPARE PARTS FOR TRACTORS










TUTTE LE TESTINE STERZO
E GLI SNODI ASSIALI SONO DI
PRODUZIONE ITALIANA
ALL DRAG LINK ENDS AND
AXIAL JOINTS HAVE BEEN
PRODUCED IN ITALY

segue **TESTINE STERZO**
ROTULES DE DIRECTION - DRAG LINK ENDS - LENKKÖPFE - RÓTULA DE DIRECCIÓN

segue **INTERNATIONAL**

FIGURA	ARTICOLO	Ø FILETTO mm		CONICITÀ	APPLICAZIONI	OEM
	63183	20x1,5 DX (RH)	87 mm	23,5-26,4 1:10	644 - 743 - 744 - 745 - 844 - 844S 856 con idroguida 4WD - 946 - 1046	3146035R92 3146035R93 3146035R94
	62158	24x1,5 DX (RH)	94 mm	27,1-30,3 1:10	955 - 956 - 1055 - 1056 - 1255 1455	3221271R92
	63102	24x1,5 SX (LH) piegato DX	240+10 mm	23,5-26,4 1:10	-	132665A1 E49590
	63103	24x1,5 DX (RH) piegato SX	240+10 mm	23,5-26,4 1:10	-	132666A1
	63229	20x1,5 snodo 18x1,5 perno centraggio Ø32 Con collarino	28 mm 118 mm	-	Front axle 4wd - CAR707 - 395 - 495 - 595 - 695 - 795 - 895 - 995 - 3210 - 3220 - 3230 - 4210 - 4220 - 4230 - 4240 - CX70 - CX80 - CX90 - CX100 - C70 - C80 - C90 - C100	1966125C1
	63291	20x1,5 snodo 18x1,5 perno SX (LH)	28 mm 118 mm	-	Front axle 4wd - CAR707 - 395 - 495 - 595 - 695 - 795 - 895 - 995 - 3210 - 3220 - 3230 - 4210 - 4220 - 4230 - 4240 - CX70 - CX80 - CX90 - CX100 - C70 - C80 - C90 - C100	1966127C1
	63154	22x1,5 snodo 24x1,5 perno senza collarino	32 mm 140 mm	-	MAXXUM - 5120 - 5130 - 5140 - 5150 - 5220 - 5230 - 5240 - 5250 - MX80C - MX90C - MX100C - MX100 - MX110 - MX120 - MX134 - MX150 - MX170	N14377 247522A1
	63155	22x1,5 snodo 24x1,5 SX (LH) perno senza collarino			MAXXUM - 5120 - 5130 - 5140 - 5150 - 5220 - 5230 - 5240 - 5250	N14388

JCB

FIGURA	ARTICOLO	Ø FILETTO mm		CONICITÀ	APPLICAZIONI	OEM
	63184	13/16"x16 DX (RH)	105 mm	17,45-20 1:8	-	02350107 27179422 27H9421
	62151	30x1,5 DX (RH)	115 mm	23,5-26,4 1:10	Per Tiranti vari	42483386
	63185	19	374 mm	17,45-19,95 1:8	-	37H7293 02350008
	63181	22x1,5 snodo 28x1,5 perno	-	-	Front axle 4wd - 3CX, 4CN Front axle 4wd - 520S - 526 from 279288 - 526S from 279288 - 528S - 530 SUPER AG - 540 SUPER AG - 540S XL - 530S XL - 540FS Plus - 530FS Plus - 520-55 - 526-55 - 528-70 - 533-105 - 535-95 - 526-55FS - 520-55FS - 530-70 - 540-70	44817902 448/17902
	63114	18x1,5 DX (RH)	220+9	19,9-22,3 1:10	-	10/905627
	63113	18x1,5 SX (LH)	220+9	19,9-22,3 1:10	-	10/905643
	63229	20x1,5 snodo 18x1,5 perno centraggio Ø32 Con collarino	28 mm 118 mm	-	-	10/905625
	63291	20x1,5 snodo 18x1,5 perno SX (LH)	28 mm 118 mm	-	-	10/905645














TUTTE LE TESTINE STERZO
E GLI SNODI ASSIALI SONO DI
PRODUZIONE ITALIANA
ALL DRAG LINK ENDS AND
AXIAL JOINTS HAVE BEEN
PRODUCED IN ITALY

Ricambi per trattori

SPARE PARTS FOR TRACTORS

segue TESTINE STERZO
ROTULES DE DIRECTION - DRAG LINK ENDS - LENKÖPFE - RÓTULA DE DIRECCIÓN

JOHN DEERE

FIGURA	ARTICOLO	Ø FILETTO		CONICITÀ	APPLICAZIONI	OEM
	63186	16x1,5 DX (RH)	95	14,35-16,3 1:8	-	AL11289
	63187	1"1/4x12 DX (RH) piegato DX	370	27,4-30,77 1:8	2389 - 8100 - 8200 - 8300 - 8400 - 2733 - 8110 - 8210 - 8310 - 8410 - 2850 - 8120 - 8220 - 8320 - 8420 - 8520 - 8225R - 8245R - 8270R - 8295R - 8235R - 8260R - 8285R - 8295R - 8130 - 8230 - 8330 - 8430	RE173540 RE61401
	63188	1"1/4x12 SX (LH) piegato SX	370	27,4-30,77 1:8	2389 - 8100 - 8200 - 8300 - 8400 - 2733 - 8110 - 8210 - 8310 - 8410 - 2850 - 8120 - 8220 - 8320 - 8420 - 8520 - 8225R - 8245R - 8270R - 8295R - 8235R - 8260R - 8285R - 8295R - 8130 - 8230 - 8330 - 8430	RE173541 RE61502
	62159	24x1,5 DX (RH)	207+10	23,5-26,4 1:10	Front axle 4wd 4400 - 4500	EQ501473 ER048987
	62160	24x1,5 SX (LH)	207+10	23,5-26,4 1:10	Front axle 4wd 4400 - 4500	EQ501472 ER048986
	63189	24x1,5 DX (RH) piegata DX	260+10	24,5-28,4 1:8	6010 - 6110 - 6200 - 6210 - 6300 - 6310 - 6400 - 6410 - 6500 - 6506 - 6510 - 6600 - 6610 - 6810 - 6910 - 6910S - 6800 - 6900 - 6200L - 6300L - 6400L - 6500L - 6605 - 7500 - 7210 - 7410 - 7510	AL80535 AL110886 AL116741 AL168709
	63190	24x1,5 DX (RH) piegata SX	260+10	24,5-28,4 1:8	6010 - 6110 - 6210 - 6200 - 6300 - 6310 - 6400 - 6410 - 6500 - 6506 - 6510 - 6600 - 6610 - 6810 - 6910 - 6910S - 6800 - 6900 - 6200L - 6300L - 6400L - 6500L - 6605 - 7500 - 6310S - 6410S - 6510S - 6405 - 6505 - SE6010 - SE6110 - SE6210 - SE6310 - SE6410 - SE6510 - SE6610 - 6205 - 6020 - 6120 - 6220 - SE6320 - SE6420 - SE6520 - SE6620 - 6215 - 6415 - 6615 - 6715 - 6403 - 6603 - 7220 - 7320 - 7420 - 7520 - 7425 - 7525 - 6140J - 6155J	AL80534 AL168708 AL110887 AL116740
	62619	22x1,5 snodo 24x1,5 perno Con collarino	32 mm 140 mm	-	21188 - 2140 - 2750 - 2950 - 3040 - 3050 - 3140 - 3350 - 4400 - 4500 - 6010 - 6020 - 6020SE - 6100 - 6200 - 6300 - 6400 - 6500 - 6110 - 6120 - 6120SE - 6130 - 6220 - 6220SE - 6230 - 6230 Premium - 6310 - 6330 Premium - 6400 - 6410 - 6430 Premium - 6506 - 6510 - 6600 - 6610 - 6800 - 6810 - SE6100 - SE6200 - SE6300 - SE6400 - 6200L - 6300L - 6400L - 6500L - 7200 - 7300 - 7400 - 7500 - 7700 - 7800 - 5620 - 5720 - 5820 Backhoe loader 310E - 310SE - 315SE - 410E - 310G - 310SG - 315SG - 410G - 310J - 315SJ - 310SJ - 410J - 210LJ - 310K - 310SK - 410K - 310L - 310EP - 310SL - 315SL - 410L - 210K EP Forklift 485E - 486E - 488E	ER049013 AL39316 EQ501479 ER350400 AL178074 AL178287 T191427 RE212813
	63191	22x1,5 snodo 24x1,5 perno	32 140	-	6010 - 6110 - 6200 - 6210 - 6300 - 6310 - 6400 - 6410 - 6500 - 6506 - 6510 - 6600 - 6610 - 6810 - 6910 - 6800 - 6900 - 6200L - 6300L - 6400L - 6500L - 6110L - 6210L - 6310S - 6410S - 6510S - 6405 - 6605 - 6020 - 6120 - 6220 - 6320 - 6420 - 6420S - 6520 - 6620 - 6820 - 6920 - 6920S - SE6020 - SE6120 - SE6220 - SE6320 - SE6420 - SE6520 - SE6620 - 6215 - 6515 - 6415 - 6515 - 6615 - 6715 - 210C - 482C - 300D - 310D - 315D - 410D - 510D - 7210 - 7410 - 7500 - 7405 - 7420 - 7425 - 7520 - 7525 - 6140J - 6155J - 6403 - 6603 - 7220 - 7320 - 7510 - 310E - 310SE - 315SE - 410E - 210LE - 485E - 486E - 488E - 310G - 310SG - 315SG	AL80542 AL168711 AL151996 AL16871
	63192	1" x 16 DX (RH)	105	19,9-22,3 1:10	1119 - 6601 Pull-Type Combine QUIK-TATCH Combine Platforms 900 - 1000 Series Combines - Mietitrebbia - Combine harvester Mähdrescher - Moissonneuse-batteuse	AH21345
	62199	1" x 16 SX (LH)	100	19,9-22,3 1:10	1119 - 6601 Pull-Type Combine QUIK-TATCH Combine Platforms 900 - 1000 Series Combines - Mietitrebbia - Combine harvester Mähdrescher - Moissonneuse-batteuse	AH54645
	60997	24x1,5 DX (RH)	105	19,9-22,3 1:10	Assale anteriore 2RM Manual 1850N - 1950N Power assisted 1850N - 3130 - 1950N 3030 - 3120 (from 075016)	AL38645 AL177930 AL26880 AL39393

Ricambi per trattori

SPARE PARTS FOR TRACTORS

TUTTE LE TESTINE STERZO
E GLI SNODI ASSIALI SONO DI
PRODUZIONE ITALIANA
ALL DRAG LINK ENDS AND
AXIAL JOINTS HAVE BEEN
PRODUCED IN ITALY

segue TESTINE STERZO
ROTULES DE DIRECTION - DRAG LINK ENDS - LENKKÖPFE - RÓTULA DE DIRECCIÓN

segue JOHN DEERE

FIGURA	ARTICOLO	Ø FILETTO		CONICITÀ	APPLICAZIONI	OEM
	62200	1+1/8"x12 UNF DX (RH)	150	16,1-18,9 1:8	Front axle 2 wd - manual: 820 - 920 - 1020 - 1120 - 2020 - 2120 - 830 - 930 - 1030 - 1130 - 1630 - 840 - 940 - 1040 - 1140 - 1640 - 1350 - 1550 - 1750 - 1850 - 1950 - 1950N - 2250 Front axle 2 wd - power assisted: 820 - 920 - 1020 - 1120 - 2020 - 2120 - 830 - 930 - 1030 - 1130 - 1630 - 940 - 1040 - 1140 - 1640 - 1550 - 1750 - 1850 - 1950 - 1950N - 2250	AL39020 AL178094 AT27130 DE16303 AL178272 AL68629
	63193	18x1,5 DX (RH)	277+9	19,9-22,3 1:10	ZF 4wd (APL315: 1550 - 1750 - 1850 - 1950) (APL315N: 1850N - 1950N) (APL325: 1640 - 2040 - 2040S - 1550 - 1750 - 1850 - 1950 - 2250 - 2450 - 2650) - (APL325N: 1850N - 1950N - 2650N) (APL735: 2140 - 2850)	AL39319 AL168693
	62235	20x1,5 DX(RH) Snodo 18x1,5 DX(RH) Perno	23 118	-	1550 - 1640 - 1750 - 1840 - 1840F - 1850 - 1850N - 1950 - 1950N - 2040 - 2040S - 2140 - 2250 - 2250F - 2450 - 2650 - 2650N - 2850 - 2155 - 2350 - 2355 - 2355N - 2550 - 2555 - 2750 - 2755 - 2855N	AL39320 AL178240
	63172	24x1,5 piegata DX	425	23,5-26,4 1:10	ASSALE ZF AP L350 - 3040 - 3050 3140 (from 450000) - 3350 - 3640 - 3650	AL55432
	63171	24x1,5 piegata SX	425	23,5-26,4 1:10	ASSALE ZF AP L350 3040 - 3050 - 3140 - 3350 3640 - 3650	AL55433
	63195	24x1,5 DX (RH) piegata SX	297+10	23,5-26,4 1:10	ZF Axles - Front axle 4wd-APL345 - 2140 > 450000, s/n 024906 - 3040 > 450000, s/n 026317 - 3140 > 450000, s/n 026317 - 3050 - 3350	AL58013 AL168705
	63196	24x1,5 DX (RH) piegata DX	297+10	23,5-26,4 1:10	ZF Axles - Front axle 4wd-APL345 - 2140 > 450000, s/n 024906 - 3040 > 450000, s/n 026317 - 3140 > 450000, s/n 026317 - 3050 - 3350	AL58014 AL168706
	63197	22x1,5 snodo 24x1,5 perno senza collarino	28,5 118	-	ASSALE ZF AP L345: 2140 - 3040 - 3140 - 3150 - 3050 - 3340 - 3350 - 3351 - 3651 - 4400 - 4500 - 2750 - 2950 - 2040S - Backhoe loader: 210C - 310C - 410C - 510C - 482C - 315C - 315CH - 300D - 310D - 315D - 410D - 510D	AL60161 AL178074
	63152	24x1,5 snodo 28x1,5 perno	40,25 147,7	-	ASSALE ZF AP L350 3040 - 3050 - 3140 - 3150 - 3350 - 3640 - 3640S - 3650 - 2955 - 3055 - 3155 - 3255	AL68253 AL168703
	63157	28x1,5 DX (RH) piegata DX	256+12	23,5-26,4 1:10	ASSALE ZF AP L350 3640 - 3650 - 2955 - 3040 - 3050 - 3140 - 3150 - 3155 - 3350 - 3640 - 3640S - 3650 - 3055 - 3255	AL68255 AL805382
	63158	28x1,5 DX (RH)	256+12	23,5-26,4 1:10	ASSALE ZF AP L350 2955 - 3040 - 3050 - 3140 - 3150 - 3155 - 3350 - 3640 - 3640S - 3650 - 3055 - 3255	AL68254 AL168701
	63119	20x1,5 DX (RH)	95	16,2-18,3 1:10	5300N - 5400N - 5500N - 5310N - 5410N - 5510N - 5215F&V - 5315F&V - 5515F&V - 5615F&V - 5090GV - 5100GV - 5320N - 5420N - 5520N - 5415 - 5425N - 5725N - 5083EN - 5093EN - 5101EN - 5325N - 5425N - 5525N	ER107633 RE61849 DYMA851234
	63120 Cuscinetto in acciaio	20x1,5 SX (LH)	95	16,2-18,3 1:10	5300N - 5400N - 5500N - 5310N - 5410N - 5510N - 5215F&V - 5315F&V - 5515F&V - 5615F&V - 5090GV - 5100GV - 5320N - 5420N - 5520N - 5415 - 5425N - 5725N - 5083EN - 5093EN - 5101EN - 5325N - 5425N - 5525N	ER107634 RE61848 DYMA851233
	64491	20x1,5 DX (RH)	100	16,2-18,3 1:10	M025 - M026 per 4850 3120 - 3130 50000 - 3135 50000	AL39029 AT27132 AL178231
	63198	24x1,5 DX (RH)	117	23,5-26,4 1:10	M025 - M026 per 4850 3120 - 3130 50000 - 3135 50000	AL39029 AT27132 AL178231
	63199	20	368	16,2-18,9 1:8	Front axle 2Wd- Manual 1020 - 1120 - 2020 - 2120 - 1030 - 1130 - 1630 - 3030 - 840 - 940 - 1040 - 1140 - 1640 - 1350 - 1550 - 1750 - 1850 - 1950 - 2250 - 2150 - 2440 - 2640 - 2255 - 2040 - 2040S - 2350 - 2550 - 2155 - 1950 - 1950N Front axle 2Wd Power assisted 1020 - 1120 - 2020 - 2120 - 1030 - 1130 - 1630 - 840 - 940 - 1040 - 1140 - 1640 - 1550 - 1750 - 1850 - 1950 - 2250 - 2450 - 2150 - 2440 - 2640 JD301 - JD401 - 2630 - 2030 - 1530 - 2240 - 1840	AL39024 AT27134 AL178098

















TUTTE LE TESTINE STERZO
E GLI SNODI ASSIALI SONO DI
PRODUZIONE ITALIANA
ALL DRAG LINK ENDS AND
AXIAL JOINTS HAVE BEEN
PRODUCED IN ITALY

Ricambi per trattori

SPARE PARTS FOR TRACTORS

segue **TESTINE STERZO**
ROTULES DE DIRECTION - DRAG LINK ENDS - LENKÖPFE - RÓTULA DE DIRECCIÓN

segue JOHN DEERE

FIGURA	ARTICOLO	Ø FILETTO		CONICITÀ	APPLICAZIONI	OEM
	62202	20	368	16,35-18,75 1:9	M025 - M026 per 4850 3120 - 3130 50000 - 3135 50000	AL39027 AT31325 AL178230
	63200	28x1,5 DX (RH)	220+12	28,1-32,48 1:8	ZF Axles Front axle APL2060 / AS2060 6910 - 6910S - 6900 - 7510 - 6820 - 6920 - 6920S - 7500 - 7405 - 7420 - 7520 - 7520 - 7505 - 7210 - 7310 - 7410 - 6800 - 6900 - 7425 - 7525 - 6140J - 6155J	AL119379 AL110923 AL116259 AL177980
	63201	24x1,5 DX (RH)	175+10	23,5-26,4 1:10	Front axle 730 with or without TLS 6020 - 6120 - 6220 - 6215 - 6415 - 6120L - 6220L - 6320L 6420L - SE6020 - SE6120 SE6220 - SE6320 - SE6420	AL161301 AL161338
	63205	22x1,5 DX (RH) piegato DX	272+10	21,5-24,69 1:8	ZF Axles - Front axle 4wd-APL2025 6100 - 6200 - SE6100 - SE6200 SE6300 - SE6400 - 6200L - 6300L - 6400L	AL110956 AL80538 AL177962
	63206	22x1,5 DX (RH) piegato SX	272+10	21,5-24,69 1:8	ZF Axles - Front axle 4wd-APL2025 6100 - 6200 - SE6100 - SE6200 SE6300 - SE6400 - 6200L - 6300L - 6400L	AL110957 AL80537 AL177963
	62620	22x1,5 snodo 24x1,5 SX (LH) perno Con collarino	32 mm 140 mm	-	4400 - 4500	EQ501474 ER049008
	63207	24x1,5 snodo 28x1,5 DX (RH) perno	34,28 162 230	-	ZF Axles Front axle APL2060 / AS2060 6910 - 6910S - 6900 - 7510 - 6820 - 6920 - 6920S - 7500 - 7405 - 7420 - 7425 - 7505 - 7520 - 7520 - 7505 - 7210 - 7310 - 7410 - 7510 - 6800 - 6810 - 6900 - 7425 - 7525 - 6140J - 6155J	AL110918 AL177977
	63208	22x1,5 snodo 24x1,5 SX (LH) perno	35 141 210	-	Front axle 730 6020 - 6120 - 6220 - 6320 - 6420 - 6420S - 6215 - 6415 - 6120L - 6220L - 6320L - 6420L - 6520L - 6215 - 6415 - SE6020 - SE6120 - SE6220 - SE6320 - SE6420 - SE6520 - SE6620 - 6130 - 6230 - 6230 Premium	AL161302
	63209	26x1,5 snodo 24x1,5 DX (RH) perno	32 140 215	-	- 6220 - 6320 - 6420 - 6420S - 6320L - 6420L - 6520L - 6215 - 6415 - SE6020 - SE6120 - SE6220 - SE6320 - SE6420 - SE6520 - SE6620 - 6215 - 6515 - 6120L - 6220L - 6320L - 6420L - 6520L - 6215 - 6415 - 6130 - 6230 - 6330 - 6430 - 6225 - 6325 - 6425 - 6403 - 6603 - 6415 - 6425 - 6100 - 6100D - 6110D - 6115D - 6120D - 6130D - 6140D	AL161341
	63210	26x1,5 snodo 28x1,5 DX (RH) perno	36 162 235	-	Front axle 740 6530 - 6534 - 6520 - 6630 - 7130 - 7230 - 6620 - SE6520 - SE6620 - 6515 - 6615 - 6715 - 7220 - 7320	AL160543 AL209420
	63211	26x1,5 snodo 28x1,5 DX (RH) perno	35,13 162 235	-	Front axle 745 - 750 6820 - 6920 - 6920S - 7420 - 7520 - 7425 - 7525 - 6140J - 6155J - 7515 - 1850 - 6210J 7430 Premium - 7530 Premium 7430 Premium - 7530 Premium 2054 - 2104 - SE6920	AL160202 AL209419
	63212	20X1,5 snodo 22x1,5 perno	27 117 180	-	ZF Axles Front axle 4wd-APL2025 6100 - 6200 - 6300 - 6400 - SE6100 - SE6200 - SE6300 - SE6400 - 6200L - 6300L - 6400L - 6500 - 6500L	AL80541 AL177964
	63213	Ø fori 6,75	-	19,85-22,54 1:8	SERIE 900 - SERIE 1000 Mietitrebbia - Combine harvester Mähdrescher - Moissonneuse-batteuse	AH21346
	63203	28x1,5 DX (RH)	226+12	28,9-32,35 1:10	Front axle 6530 - 6534 - 6630 - 7130 - 7230 - 7140 - 6520 - 6620 - SE6520 - SE6620 - 6515 - 6615 - 6715 - 7220 - 7320 - 745 - 750 - 6820 - 6920 - 6920S - 7420 - 7520 - 7425 - 7525 - 6140J - 6155J - 7515 - 1850 Cane loader	AL160542 AL209601 AL160203
	63214	22	313	19,9-22,45 1:10	Front axle 2wd Power assisted and manual 1830 - 1840 - 1840F - 2030 - 2130 - 1640 - 2040 - 2040S - 2140 - 2350 - 2550 - 2650 - 2650N - 2850 - 2250 - 2450 - 2755 - 2855N - 2355 - 2555 - 2250F - 2450 - 2755 Turbo e Turbo Synchron	AL37505 AL82825 AL27533 DE16222 AL177945

Ricambi per trattori

SPARE PARTS FOR TRACTORS

TUTTE LE TESTINE STERZO
E GLI SNODI ASSIALI SONO DI
PRODUZIONE ITALIANA
ALL DRAG LINK ENDS AND
AXIAL JOINTS HAVE BEEN
PRODUCED IN ITALY

segue TESTINE STERZO
ROTULES DE DIRECTION - DRAG LINK ENDS - LENKKÖPFE - RÓTULA DE DIRECCIÓN

segue JOHN DEERE

FIGURA	ARTICOLO	Ø FILETTO		CONICITÀ	APPLICAZIONI	OEM
	63215	7/8"x18 DX (RH)	105	17-20,7 1:8	4030- 4230 - 4430 - 9910 - 4040 - 4240 - 4440 - 4050 - 4250 - 4450 - 9920 - 7445 - 9930 - 4055 - 4255 - 4455 - 6500 - 6600 - 6602 - 6700 - 4040 - 4240 - 4440 - 4455 - 3945 - 3955 - 3825 - 7700 - 5200 - 5400 - 5440 - 5460 - 484 - 6620 - 7720 - 5720 - 7440 - 5730 - 5820 - 5830	AR63588 AH54645
	62632	18x1,5 SX (LH)	95	16,2-18,3 1:10	955 - 952 - 932 - 942 - 965 - 965H - 968H - 975 - 975/HY4 - 985 - 985HY/4 - 1032 - 1042 - 1052 - 4198 - 1133 - 1144 - 1155 - 1157 - 1158 - COMBINE Mietitrebbia - Combine harvester Mährescher - Moissonneuse-batteuse	AZ10850
	60991	18x1,5 DX (RH)	95	14,2-16,5 1:8	955 - 952 - 932 - 942 - 965 - 965H - 968H - 975 - 975/HY4 - 985 - 985HY/4 - 1032 - 1042 - 1052 - 4198 - 1133 - 1144 - 1155 - 1157 - 1158 - COMBINE Mietitrebbia - Combine harvester Mährescher - Moissonneuse-batteuse	AZ10851
	63216	1"1/8"x12 DX (RH)	153	22,7-28 1:6	4050 - 4250 - 4450 - 4650 - 4850 - 9500 - 9400 - 9600 - 4055 - 4255 - 4455 - 4555 - 4755 - 4955 - 7600 - 7700 - 7800 - 4560 - 4760 - 4960 - CTS - Combine - 7300 - 900 - 1100/1150 - 1720 - CTS Combine - 9410 - 9510 and SH9510 - 9610 - CTSII Combine - 9450 - 9550 - 9650 - 9650 - 9780 - 9780CTS - 9780i - 9560 - 9560SH - 9660 - 9660CTS	RE12325
	63217	1"1/8"x12 SX (LH)	153	22,7-28 1:6	4050 - 4250 - 4450 - 4650 - 4850 - 9500 - 9400 - 9600 - 4055 - 4255 - 4455 - 4555 - 4755 - 4955 - 7600 - 7700 - 7800 - 4560 - 4760 - 4960 - CTS - Combine - 7300 - 900 - 1100/1150 - 1720 - CTS Combine - 9410 - 9510 and SH9510 - 9610 - CTSII Combine - 9450 - 9550 - 9650 - 9650 - 9780 - 9780CTS - 9780i - 9560 - 9560SH - 9660 - 9660CTS	RE12326
	63218	11/16"x18 SX (LH)	95	14,2-16,45 1:8	-	-
	63219	11/16"x18 DX (RH)	60	17,45-19,95 1:8	1032 - 1042 - 1052 - 1055 - 1133 - 1144 - 1155 - 1157 - 1158 - 5200 - 5400 - 5410 - 5420 - 5440 - 5460 - 5720 - 5730 - 5820 - 5830 - 6500 - 925 - 930 - 932 - 935 - 940 - 942 - 945 - 950 - 952 - 955 - 960 - 965 - 965H - 968H - 970 - 975 - 975HY-4 - 985 - 985 HY-4 - 3300 - 4400 - 6602 - 7700 - 5200 - 484 - 6620 - 6720 - 7720	AH75396
	64492	22x1,5 DX (RH)	225	23,50-26,40 1:10	5310 - 5203S - 5310S - 5410 - 5610 - 5303 - 5403 - 5103 - 5203 - 5503 - 5045D - 5045E - 5055D - 5055E - 5065E - 5075E - 5070M - 5080M - 5090M - 5055E - 5065E - 5075E - 5415 - 5415H - 5615 - 5715 - 5715HC - 5425 - 5725 - 5088E - 5093E - 8076E - 5076EL - 5082E - 5090E - 5090EL - 5090EH - 5078E - 5085E - 5605 - 5705 - 5603 - 5101E - 5083E - 5093E - 5065M - 5075M - 5095M - 5095MH - 5105M - 5105ML - 5225 - 5325 - 5425 - 5525 - 5625 - 5100M - 5115M - 5-750, 5-754, 5-800, 5-804, 5-850 - 5-854 - 5-900 - 5-904 - 5-950	RE271441
	63607	24x1,5 DX (RH)	265	23,5-26,4 1:10	310E - 310SE - 315SE - 410E - 210LE - 485E - 486E - 488E - 310G - 310SG - 315SG - 410G - 315SJ - 310J - 310SJ - 310SJ TMC - 410J - 410J TMC - 210LJ - 435 - 310K EP - 310K - 310SK - 315SK - 410K - 310L EP - 310L - 310SL - 310SL HL - 315SL - 410L - 210K EP	T191428
	64493	24x1,5 DX (RH)	195	23,5-26,4 1:10	5620 - 5720 - 5820 - 5080R - 5080RN - 5090R - 5090RN - 5100R - 5100RN	AL178288 RE212814
	64494	28x1,5 DX (RH)	220	28,9-32,35 1:10	2054 - 2104 - 6520 - 6620 - 6820 - 6920 - 6920S - SE6320 - SE6420 - SE6520 - SE6620 - 6215 - 6515 - 6615 - 6715 - 7130 Linea Premium: 7230 - 7330 - 7430 - 7430-7530 - 6530 - 6534 - 6830 - 6930 - 7430 - 7530 - Normal: 7530E - 6170R - 6130R - 6140R - 6150R - 6150RH - 6130M - 6140M - 6150M - 6170M - 6175R - 6165J - 6185J - 6180J - 6145J - 6205J - 6210J - 6J1704 - 6J1904 - 6J2104 - 6J1654 - 6J1854 - 6J2054	AL175788 AL160202 AL160543 AL209420 AL224140

TUTTE LE TESTINE STERZO
E GLI SNODI ASSIALI SONO DI
PRODUZIONE ITALIANA
ALL DRAG LINK ENDS AND
AXIAL JOINTS HAVE BEEN
PRODUCED IN ITALY


















Ricambi per trattori

SPARE PARTS FOR TRACTORS

segue TESTINE STERZO

ROTULE DE DIRECTION - DRAG LINK ENDS - LENKKÖPFE - RÓTULA DE DIRECCIÓN

segue JOHN DEERE

FIGURA	ARTICOLO	Ø FILETTO		CONICITÀ	APPLICAZIONI	OEM
	63220	11/16"x18 DX (RH)	60 mm	17,45-20 1:8	1032, 1042, 1052, 1055, 1133, 1144, 1155, 1157, 1158, 5200, 5400, 5410, 5420, 5440, 5460, 5720, 5730, 5820, 5830, 6500, 6600 - 6700 - 7440 - 7445 - 7720 - 925, 930, 932, 935, 940, 942, 945, 950, 952, 955, 960, 965, 965 H, 968 H, 970, 975, 975 HY-4, 985, 985 HY-4 860-860A-860B-484 ELEVATING SCRAPER Mietitrebbia - Combine harvester Mähdescher - Moissonneuse-batteuse	AH75397 AZ75397
	63221	22x1,5 piegato SX	315 mm	23,5-26,4 1:10	ASSALE ZF AP L345: 2140 from 450000 up to axle s/n 024905 - 3040 from 450000 up to axle s/n 026316 - 3140 from 450000 up to axle s/n 026316 - 2040S - 3340	AL38013
	63222	22x1,5 piegato DX	315 mm	23,5-26,4 1:10	ASSALE ZF AP L345: 2140 from 450000 up to axle s/n 024905 - 3040 from 450000 up to axle s/n 026316 - 3140 from 450000 up to axle s/n 026316 - 2040S - 3340	AL38014
	63145	24x1,5 DX (RH) piegato DX	282+10 mm	23,5-26,4 1:10	ASSALE ZF AP L345: 2140 from 450000 up to axle s/n 024905 - 3040 from 450000 up to axle s/n 026316 - 3140 from 450000 up to axle s/n 026316 - 2040S - 3340	AL39318 AL178073
	63146	24x1,5 DX (RH) piegato SX	282+10 mm	23,5-26,4 1:10	ASSALE ZF AP L345: 2140 from 450000 up to axle s/n 024905 - 3040 from 450000 up to axle s/n 026316 - 3140 from 450000 up to axle s/n 026316 - 2040S - 3340	AL39315 AL178072
	63223	22x1,5 piegato SX	440	23,5-26,4 1:10	ZF Axles - Front axle 4wd-APL345 2140 > 450000, s/n 024906 - 3040 >450000, s/n 026317 - 3140 > 450000, s/n 026317 - 3050 - 3350	AL56439
	63224	22x1,5 piegato DX	440	23,5-26,4 1:10	ZF Axles - Front axle 4wd-APL345 2140 > 450000, s/n 024906 - 3040 >450000, s/n 026317 - 3140 > 450000, s/n 026317 - 3050 - 3350	AL56440
	63225	24"x1,5 DX (RH)	105 mm	19,9-22,3 1:10	Front axle 2wd Power assisted 1830 - 2030 - 2130 - 1640 - 1840 - 2040 - 2040S - 2140 - 2240 - 2250 - 2350 - 2355 - 2555 - 2450 - 2650 - 2650N - 2850 - 2755 - 2855N	AL37504 AL82826 AL27532 AL177946 AL32889 AL178031
	63106	18x1,5 DX (RH)	173+9 mm	19,9-22,3 1:10	5310 - 5410 - 5510 - 5215 - 5315 - 5415 - 5515 - 5080G - 5090G - 5090GH	ER048989
	63231	18x1,5 DX (RH)	200+15 mm	19,9-22,3 1:10	5105 - 5205 - 5303 - 5403 - 5503 - 5310 - 5203S - 5310 - PY5303C - PY5403C - 5610 - 5103 - 5203 - PY503L - PY5403L - 5615 - 5715 - 5415 - 5415H - 5615 - 5715 - 5715HC - 5425 - 5725 - 5090E - 5090EH - 5220 - 5320 - 5420 - 5520 - 5603 - 5225 - 5325 - 5425 - 5525 - 5625 - 5045E - 5065E - 5075E - 3100 - 3200 - 3200X - 300 - 3300X - 3400 - 3400X - 3110 - 3210 - 3210X - 3310 - 3310X - 3410 - 3410X	RE204878 T6000103260
	63105	18x1,5 SX (LH)	173+9 mm	19,9-22,3 1:10	ASSALE 707 5200 - 5300 - 5400 - 5500 - 5210 - 5310 - 5410 - 5510 - 5105 - 5205 - 5615 - 5715 - 5415 - 5415H - 5715HC - 5425 - 5220 - 5420	RE45909 RE54957
	64495	24x1,5 DX (RH)	530+10 mm	23,5-26,4 1:10	7200 - 7300 - 7400 - 7500 - 7700 - 7800	ER351809
	64500	18x1,5 DX (RH) piegato DX	145 mm	19,9-22,3 1:10	5300N - 5400N - 5500N - 5310N - 5410N - 5510N - 5320N - 5420N - 5520N - 5415 - 5425 - 5725 - 5076EF - 5083EN - 5093EN - 5101EN - 5325N - 5425N - 5525N - 5075EF - 5125F&V - 5315F&V - 55156F&V - 5615F&V	RE61836 ER352151 ER350438
	64501	18x1,5 DX (RH) piegato SX	145 mm	19,9-22,3 1:10	5300N - 5400N - 5500N - 5310N - 5410N - 5510N - 5320N - 5420N - 5520N - 5415 - 5425 - 5725 - 5076EF - 5083EN - 5093EN - 5101EN - 5325N - 5425N - 5525N - 5075EF - 5125F&V - 5315F&V - 55156F&V - 5615F&V	RE61833 ER352152 ER350957
	64496	18x1,5 DX (RH) piegato SX	134 mm	19,9-22,3 1:10	5080GF - 5090GF - 5100GF	ER350961
	64497	18x1,5 DX (RH) piegato DX	134 mm	19,9-22,3 1:10	5080GF - 5090GF - 5100GF	ER350496








Ricambi per trattori

SPARE PARTS FOR TRACTORS




TUTTE LE TESTINE STERZO
E GLI SNODI ASSIALI SONO DI
PRODUZIONE ITALIANA
ALL DRAG LINK ENDS AND
AXIAL JOINTS HAVE BEEN
PRODUCED IN ITALY

segue **TESTINE STERZO**
ROTULES DE DIRECTION - DRAG LINK ENDS - LENKKÖPFE - RÓTULA DE DIRECCIÓN





segue JOHN DEERE

FIGURA	ARTICOLO	Ø FILETTO		CONICITÀ	APPLICAZIONI	OEM
	63229	20x1,5 snodo 18x1,5 perno centraggio Ø32 Con collarino	28 mm 118 mm	-	3100 - 3200 - 3200X - 300 - 3300X - 3400 - 3400X - 3110 - 3210 - 3210X - 3310 - 3310X - 3410 - 3410X - 5200 - 5300 - 5400 - 5500 - 5210 - 5310 - 5410 - 5510 - 5105 - 5205 - 5303 - 5403 - 5503 - 5203S - 5310 - 5610 - 5615 - 5715 - 5415 - 5415H - 5615 - 5715 - 5715HC - 5425 - 5625 - 5725 - 5090E - 5090EH - 5220 - 5320 - 5420 - 5520 - 5603 - 5225 - 5325 - 5425 - 5525 - 5625 - 5045E - 5065E - 5075E	RT6000149001 RE204879 ER049001
	64498	20x1,5 snodo 18x1,5 perno	28 mm 118 mm	-	5075GV - 5080GV - 5085GV - 5090GV - 5100GV - 5075GN - 5085GN - 5100GN - 5300N - 5400N - 5500N - 5310N - 5410N - 5510N - 5215F&V - 5315F&V - 5515F&V - 5615F&V - 5310N - 5320N - 5420N - 5510N - 5520N - 5415N - 5425N - 5725N - 5075EF - 5076EF - 5083EN - 5093EN - 5101EN - 5325N - 5425N - 5525N - 5080GF - 5090GF - 5100GF - 5075GL - 5085GL - 5075GF - 5085GF - 5100GF	ER351940 ER641968 RE61835 RE61837 ER350440
	63291	20x1,5 snodo 18x1,5 perno SX (LH)	28 mm 118 mm	-	-	RE45910
	64499	22x1,5 snodo 22x1,5 perno	31,2 mm 141 mm	-	5310 - 5203S - 5310S - 5410 - 5610 - 5303 - 5403 - 5103 - 5203 - 5503 - 5045D - 5045E - 5055D - 5055E - 5065E - 5075E - 5070M - 5080M - 5090M - 5055E - 5065E - 5075E - 5415 - 5415H - 5615 - 5715 - 5715HC - 5425 - 5625 - 5725 - 5088E - 5093E - 5076E - 5076EL - 5082E - 5090E - 5090EL - 5090EH - 5078E - 5085E - 5605 - 5705 - 5603 - 5101E - 5083E - 5093E - 5065M - 5075M - 5095M - 5095MH - 5105M - 5105ML - 5225 - 5325 - 5425 - 5525 - 5625 - 5100M - 5115M - 5-750, 5-754, 5-800, 5-804, 5-850 - 5-854 - 5-900 - 5-904 - 5-950	RE271440
	64482	22x1,5 snodo 24x1,5 perno cusc. rinforzato	32 mm 140 mm	-	BACKHOE LOADER 710G - 710J - 710K	T191423
	63254	24x1,5 DX (RH)	200+10 mm	27,1-30,3 1:10	6105M - 6115M - 6125M - 6130M - 6090MC - 6100MC - 6110MC - 6105R - 6110R - 6115R - 6120R - 6125R - 6130R - 6090RC - 6100RC - AXLE - 735	AL211652 AL222371

KUBOTA

FIGURA	ARTICOLO	Ø FILETTO		CONICITÀ	APPLICAZIONI	OEM
	65398	18x1,5 snodo 16x1,5 perno	185 mm	16,4-18,2 1:10	M6040 - M7040 - M8200 - M8540 - M5071 - M5091 - M5101 - M5072 - M9540	3A481-62970
	65404	22x1,5 snodo 20x1,5 perno	365 mm	19,3-21,55 1:10	M5-091HD - M5-091HD12 - M5-111HD - M5-111HDC - M5-111HDC24 - M8540C - M8540DT - M8540DTC - M8540ND	3C091-62970

LAMBORGHINI

FIGURA	ARTICOLO	Ø FILETTO		CONICITÀ	APPLICAZIONI	OEM
	63322	14x1,5 perno 18x1,5 - 16x1,5 snodo	215 mm	16,2 - 17,5	RUNNER 350 - 350A - 450	0.008.7720.4
	60991	18x1,5 DX (RH)	95 mm	14,2-16,5 1:8	R360 - R470 - R480 - R704 R804 - R904	0.001.4026.4
	60263	18x1,5 DX (RH)	95 mm	16,2-18,3 1:10	R235 - R240 - R350 - R503 - R603 - R653 R654 - R754 - R784 - R955	400652 42242373 40400652

TUTTE LE TESTINE STERZO
E GLI SNODI ASSIALI SONO DI
PRODUZIONE ITALIANA
ALL DRAG LINK ENDS AND
AXIAL JOINTS HAVE BEEN
PRODUCED IN ITALY








Ricambi per trattori

SPARE PARTS FOR TRACTORS

segue TESTINE STERZO

ROTULES DE DIRECTION - DRAG LINK ENDS - LENKKÖPFE - RÓTULA DE DIRECCIÓN

segue LAMBORGHINI

FIGURA	ARTICOLO	Ø FILETTO		CONICITÀ	APPLICAZIONI	OEM
	60269	22x1,5 DX (RH)	100 mm	16,2-18,4 1:10	R360 - R470 - R480 - R704 - R804 - R904 R654 - R854	0.427.4237.3 0.135.4345.4 0.010,0487.4
	62150	22x1,5 DX (RH)	107 mm	18,1-20,5 1:10	R360 - R570 - R480 - R704 R804 - R904	42963723
	60266	24x1,5 DX (RH)	105 mm	18,1-20,5 1:10	R65DT - R754DT - R784DT R854DT - R955DT - R1056DT R1256DT	400057 0.148.6126.4 0.010.0488.4
	62163 Cuscinetto in acciaio					
	60997	24x1,5 DX (RH)	105 mm	19,9-22,3 1:10	R470 - R480 - R503 - R603DT R704 - R804 R904 - R360	0.257.4345.4 0.010.0489.4/10
	63320	18	732 mm	16,2-18,2 1:10	R240 - R350 - R503 - R603	400651 4040065 0.422.4234.3
	63327	20	295 mm	18,1-20,5 1:10	-	0.429.6371.3
	61001	16x1,5 DX (RH)	95 mm	14,4-16,3 1:10	345 - 345F - R235 - R513V - R613V - R714V	0.146.4237.4
	63328	Ø FILETTO 16	293 mm	19,9-22,3 1:10	-	0.193.6369.3 0.435.6356.3
		Ø ASTA CROMATA 22				
	62230	Ø FILETTO 16	339 mm	19,9-22,3 1:10	-	0.176.6360.3
		Ø ASTA CROMATA 22				
	62231	Ø FILETTO 16	339 mm	23,5-26,4 1:10	-	0.169.6376.3
		Ø ASTA CROMATA 22				
	65076	16x1,5 SX (LH))	112 mm	16,2-18,25 1:10	EGO 35 - EGO 35 - EGO 40 - EGO 55 - R1.30 - R1.35 - R1.40 - R1.45 - R1.50 - R1.55 - R1.35 TIER 3 - R1.45 TIER 3 (decentrata DX 25 mm)	0.010.3937.2
	65077	16x1,5 DX (RH)	112 mm	16,2-18,25 1:10	EGO 35 - EGO 35 - EGO 40 - EGO 55 - R1.30 - R1.35 - R1.40 - R1.45 - R1.50 - R1.55 - R1.35 TIER 3 - R1.45 TIER 3 (decentrata SX 25 mm)	0.010.3938.1
	63191	22x1,5 snodo 24x1,5 perno	32 140	-	R6.130 - R6.130S - R6.140 - R6.150 - R6.150S - R6.150.7 - R6.165.5 - R6.165.7	0.010.3268.2 0.900.0451.6 04415654
	62619	22x1,5 snodo 24x1,5 perno Con collarino	32 mm 140 mm	-	R6 - R6 HI-PROFILE - R6 VRT - SPARK	0.900.0084.5 0.900.0647.3
	65807	24x1,5 DX (RH)	306 mm	23,5-26,4 1:10	R6 - R6 HI-PROFILE - R6 VRT - SPARK	0.900.0107.7

Ricambi per trattori

SPARE PARTS FOR TRACTORS

TUTTE LE TESTINE STERZO
E GLI SNODI ASSIALI SONO DI
PRODUZIONE ITALIANA
ALL DRAG LINK ENDS AND
AXIAL JOINTS HAVE BEEN
PRODUCED IN ITALY

segue TESTINE STERZO
ROTULE DE DIRECTION - DRAG LINK ENDS - LENKKÖPFE - RÓTULA DE DIRECCIÓN

LANDINI

FIGURA	ARTICOLO	Ø FILETTO mm		CONICITÀ	APPLICAZIONI	OEM
	63226	16x1,5 DX (RH)	90 mm	12,75-14,45 1:10	3000 - 3200 4000 - 4500 - 7000 I° serie	1434482M1
	60999	18x1,5 DX (RH)	70 mm	19,1-22,3 1:8	5500 - 5500DT - 5830/DT - 6500/DT - 6550 - 6830/DT - 7000- 7500/DT - 7550 - 7830/DT - 8000 - 8500/DT - 8530 - 8550 - 6550 - 7550 - 8550 - 8830/DT - 9500/DT - 10000S - 12500 - 12500DT - 13000 - 14500	3426660M1 3314437M1 1617868M4 1617868M3 1617826M94 1617826M93
	61668	24x1,5 SX (LH)	105 mm	18,1-20,5 1:10	7000 - 8000 - 9500 - 12500 - 14500 - 9500DT - 1000S - 12500DT - 13000 - Power steering to 1212703 - 9500DT - 12500DT	1617829M1
63227 Cuscinetto in acciaio	7000 - 8000 - 9500 - 12500 - 14500 - 9500DT - 1000S - 12500DT - 13000					
	61667	18x1,5 DX (RH)	70 mm	18,1-20,7 1:10	7000 - 8000 - 9500 - 12500 - 14500 - 9500DT - 1000S - 12500DT - 13000 - Power steering to 1212703	1809496M1
	60271	13/16"x16 DX (RH)	100 mm	17,45-19,95 1:8	5500 - 550DT - 5830 - 5830DT - 6500 - 6500DT - 6830 - 6830DT - 7500 - 7500DT - 7830 - 7830DT - 8500 - 8500DT - 6550 - 7550 - 8550 - 8530 - 6830 - 7830 - 8830 - 8833 - 8833DT	1821234M91 1821234M92 182534M91 18533M91 847451M91 881714M92 881717M91 884701M91
	60266	24x1,5 DX (RH)	105 mm	18,1-20,5 1:10	Legend 105 - Legend 115 - Legend 130 - Legend 145 - 7000 - 8000 - 9500 - 10000S - 12500 - 13000 - 14500 - 9500DT - 12500DT	1824403 1824403M91 3426773M1 3426773M2 3426773M3 1617828M1
62163 Cuscinetto in acciaio						
	63228	22x1,5 snodo 24x1,5 perno	33 mm 140 mm	-	12500 - 14500 - 16550 - 7000 - 8000 - 9500 - Land Power 145 - Land Power 160 - Land Power 165 - Land Power 185 - LEGEND105- LEGEND115 - LEGEND130- LEGEND145 - LEGEND 165 - Legend ND 140 - Legend ND 145TDi - Legend ND 160- Legend ND 165TDi - Legend ND 180- Legend ND 185TDi modelli senza assali Carraro - models without axles Carraro	3426255M1
	63230	18x1,5 DX (RH)	252+15 mm	19,9-22,3 1:10	1000S - 13000 con idroguida	3426313M1
	63231	18x1,5 DX (RH)	200+15 mm	19,9-22,3 1:10	5860 - 5870 - 6060 - 6860 6870 - 6880 - 7860 - 7870 7880 - 8860 - 8870 - 8880 Blizzard 50/60/65/75/85/95	3426336M1 3426336R1
	63193	18x1,5 DX (RH)	280 mm	19,9-22,3 1:10	ATLAS 100/110 - GHIBILI 100/110/Tier2/105 - MYTHOS100/110/Tier2/105/115 - NEW/POWER FARM 105 - VISION 100/ Tier2/105	3664942M91
	63184	13/16"x16 DX (RH)	105 mm	17,45-20 1:8	-	886802M91
	62209	22x1,5 DX (RH)	72 mm	15,4-18 1:9	3000 - 3200 4000 - 4500 - 7000 I° serie	974357M1
	63232	24x1,5 DX (RH)	270 mm	23,5-26,4 1:10	7000 - 8000 - 9500 - 12500 - 14500 - 9500DT 12500DT - 14500DT Power steering	3426276M1

TUTTE LE TESTINE STERZO
E GLI SNODI ASSIALI SONO DI
PRODUZIONE ITALIANA
ALL DRAG LINK ENDS AND
AXIAL JOINTS HAVE BEEN
PRODUCED IN ITALY

Ricambi per trattori

SPARE PARTS FOR TRACTORS

segue **TESTINE STERZO**
ROTULES DE DIRECTION - DRAG LINK ENDS - LENKÖPFE - RÓTULA DE DIRECCIÓN

segue **LANDINI**

FIGURA	ARTICOLO	Ø FILETTO mm		CONICITÀ	APPLICAZIONI	OEM
	63282	18x1,5 DX (RH)	100+9 mm	18,1-20,14 1:10	Advantage 3 cil. 55F/60F/55FP/60FP - Advantage 4 cil. 65F/75F/65FP/75FP/85FP - Rex Tier2FP: 105F/GE/GT, 60F/GE, 70F/GE, 75F/GE/GT, 80F/GE, 85F/GE/GT, 95F/GE/GT - Rex New Tier2 FP: 60F/GE, 70F/GE, 75F/GE/GT, 80F/GE, 85F/GE/ GT, 95F/GE/GT, 105F/GE/GT	3428457M1
	63123	22x1,5 DX (RH)	95 mm	16,2-18,3 1:10	Cuscinetto acciaio interno - Inner steel bearing, inneres Stahl kugellager - roulement en acier intérieur	K965270
	63124	22x1,5 SX (LH)	95 mm	16,2-18,3 1:10	Assale Carraro: CAR709 - 1290 - 1390 - 1490 Cuscinetto acciaio interno - Inner steel bearing, inneres Stahl kugellager - roulement en acier intérieur	K965269
	62173 Cuscinetto in acciaio	28x1,5 DX (RH)	107 mm	19,9-22,3 1:10	5830	34759461M91
	64468	18x1,5 DX (RH)	190 mm	19,9-22,3 1:10	6865 - 7860 - 8860 - 8865 - Ghibli Tier2 85 - Ghibli Tier2 95 - Ghibli80 - Ghibli90 - Mythos90 - New Power Farm 75/85/95 - Power Farm 60/75/85/95 - Vision80/90 - Vision Tier2 85/95	3658001M91
	64470	18x1,5 DX (RH)	280	19,9-22,3 1:10	Atlas100/110 - Ghibli100110 - Ghibli Tier2 105 - Mythos 100/110 - Mythos Tier2 105/115 - New Power Farm 105 - Vision 100 - Vision Tier2 105	3664942M91
	64471	18x1,5 DX (RH)	85 mm	19,9-22,3 1:10	-	135824A1
	63251	22x1,5 DX (RH)	183 mm	20,0-22,7 1:10	Ghibli80/90 - Ghibli New Tier2 85, 95 - Global Farm 100, 105, 90, 95 - Mythos90 - Power Farm 60, 75, 85, 95 - Power Farm New 75, 85, 95 - 60EPA2 6865, 8865 - 60New 7860, 8860 - Vision 80, 90 - VisionNew Tier2 85, 95	3664622M91
	64473	24x1,5 DX (RH)	245 mm	23,5-26,8 1:10	-	411904A1
	63607	24x1,5 DX (RH)	265 mm	23,5-26,4 1:10	Tecnofarm Europa Tier2 60 - 70 - 75 - 80 Tecnofarm Europa Tier3 65 - 70 - 75 - 80	247523A1 6521654M1
	63241	18x1,5 DX (RH)	173+9 mm	18,1-20,5 1:10	Advantage 3 cil. 55F/60F/55FP/60FP Advantage 4 cil. 65F/75F/65FP/75FP/85FP Rex Cab 70/80/90/100 Rex Tier2 FP 105F/GE/GT, 60F/GE, 70F/GE, 75F/GE/GT, 80F/GE, 85F/GE/GT, 95F/GE/GT Rex New Tier2 FP 60F/GE, 70F/GE, 75F/GE/GT, 80F/GE, 85F/GE/GT, 95F/GE/GT, 105F/GE/GT	3428955M1
	64465	24x1,5 DX (RH)	240+10 mm	27,1-30,3 1:10	Land Power 145/160/165/185 Legend 145, 165, ND140, ND145 Tdi, ND160, ND160Tdi, ND180, ND180Tdi	3764286M1
	63248	24x1,5 DX (RH)	265+10 mm	23,5-26,4 1:10	7000 - 8000 - 9500 - 12500 - 14500 - 14500DT - 9500DT - 12500DT Power Steering	3426276M1
	63258	24x1,5 DX (RH)	240+10 mm	23,5-26,4 1:10	Legend 105, 115, 130, 145	3764132M1 3907160M1













Ricambi per trattori

SPARE PARTS FOR TRACTORS

TUTTE LE TESTINE STERZO
E GLI SNODI ASSIALI SONO DI
PRODUZIONE ITALIANA
ALL DRAG LINK ENDS AND
AXIAL JOINTS HAVE BEEN
PRODUCED IN ITALY

segue **TESTINE STERZO**
ROTULES DE DIRECTION - DRAG LINK ENDS - LENKKÖPFE - RÓTULA DE DIRECCIÓN

segue **LANDINI**

FIGURA	ARTICOLO	Ø FILETTO mm		CONICITÀ	APPLICAZIONI	OEM
	62160	24x1,5 SX (LH)	207+10 mm	23,5-26,4 1:10	-	126144A1
	64474	24x1,5 DX (RH) piegato DX	267 mm	23,5-26,4 1:10	Legend 105, 115, 130, 145, 165, ND140, ND 145Tdi	3541412M1 340482A1 6505467M1
	64475	24x1,5 DX (RH) piegato SX	267 mm	23,5-26,4 1:10	Legend 105, 115, 130, 145, 165, ND140, ND 145Tdi	3541414M1 6505470M1
	64476	24x1,5 DX (RH) piegato DX	297 mm	27,1-30,3 1:10	-	4220279M91
	64477	24x1,5 DX (RH) piegato SX	297 mm	27,1-30,3 1:10	-	4220291M91
	63102	24x1,5 SX (LH) piegato DX	240+10 mm	23,5-26,4 1:10	-	132665A1
	63103	24x1,5 DX (RH) piegato SX	240+10 mm	23,5-26,4 1:10	-	132666A1
	64478	24x1,5 DX (RH) piegato SX	265 mm	23,5-26,4 1:10	-	3664960M91
	64479	24x1,5 DX (RH) piegato DX	265 mm	23,5-26,4 1:10	-	3665326M91
	63265	20x1,5 snodo 18x1,5 perno senza collarino e dado	26 mm 117 mm	-	5860 - 6880 - 6060 - 68CV - 6860 - 7860 - 7860HC - 9060 - 6880VM - 7880 - 7880VM - 8880 - 8880HC - 8880VM - 9880 - 9880HC ADVANTAGE - ALPINE - ATLAS - BLIZZARD - MYTHOS - REX	3426312M1 3426312R1
	63252	18x1,5 snodo 18x1,5 perno	26 mm 118 mm	-	6865 - 7860 - 8860 - 8865 - Atlas 110 - Ghibili 110 - Ghibili Tier2 105 - Ghibili Tier2 85 - Ghibili Tier2 95 - GHIBLI 80 - GHIBLI 90 - MYTHOS 100 - MYTHOS 110 - MYTHOS 90 - Mythos TIER2 105- Mythos TIER2115- New Power Farm 105 - New Power Farm 75 - New Power Farm 85 - New Power Farm 95 - Power Farm 105 - Power Farm 60 - Power Farm 75 - Power Farm 85 - Power Farm 95 - VISION 100 - VISION 80 - VISION 90 - Vision Tier2 105 - Vision Tier2 85 - Vision Tier2 95	3428268M1 3658000M91

TUTTE LE TESTINE STERZO
E GLI SNODI ASSIALI SONO DI
PRODUZIONE ITALIANA
ALL DRAG LINK ENDS AND
AXIAL JOINTS HAVE BEEN
PRODUCED IN ITALY













Ricambi per trattori

SPARE PARTS FOR TRACTORS

segue TESTINE STERZO

ROTULE DE DIRECTION - DRAG LINK ENDS - LENK KÖPFE - RÓTULA DE DIRECCIÓN

segue LANDINI

FIGURA	ARTICOLO	Ø FILETTO mm		CONICITÀ	APPLICAZIONI	OEM
	64480	20x1,5 snodo 18x1,5 perno DX (RH)	28 mm 76,5 mm	-	-	112514A1
	64481	20x1,5 snodo 18x1,5 perno SX (LH)	28 mm 76,5 mm	-	-	112515A1
	63229	20x1,5 snodo 18x1,5 perno centraggio Ø32 Con collarino	28 mm 118 mm	-	5860 - 5870 - 6060 - 6860 - 6870 - 6880 - 7860 - 7870 - 7880 - 8860 - 8870 - 8880 - 1000S-13000 TECHNOFARM EUROPA 60 - 70 - 75 - 80	3426312R1 3426312M1 1966125C1 3694458M1
	63290	20x1,5 snodo 18x1,5 perno	35 mm 118 mm	-	-	112509A1 4207956M1
	63291	20x1,5 snodo 18x1,5 perno SX (LH)	28 mm 118 mm	-	-	1966127C1
	63292	20x1,5 snodo 24x1,5 perno	32 mm 140 mm	-	LEGEND 105/115/130/145/165/ND	3541413M1 700545A1
	63294	22x1,5 snodo 24x1,5 perno	32 mm 140 mm	-	12500 - 14500 - 16550 - 7000 - 8000 - 9500 - Land Power 145 - Land Power 160 - Land Power 165 - Land Power 185 - LEGEND105- LEGEND115 - LEGEND130- LEGEND145 - LEGEND 165 - Legend ND 140 - Legend ND 145TDi - Legend ND 160- Legend ND 165TDi - Legend ND 180- Legend ND 185TDi modelli senza assali Carraro - models without axles Carraro	3426255M1
	63154	22x1,5 snodo 24x1,5 perno senza collarino	32 mm 140 mm	-	-	N14377
	62619	22x1,5 snodo 24x1,5 perno Con collarino	32 mm 140 mm	-	-	247522A1
	62620	22x1,5 snodo 24x1,5 perno SX (LH) Con collarino	32 mm 140 mm	-	-	N14388
	64482	22x1,5 snodo 24x1,5 perno cusc. rinforzato	32 mm 140 mm	-	-	311446A1 3665323M91








Ricambi per trattori

SPARE PARTS FOR TRACTORS











TUTTE LE TESTINE STERZO
E GLI SNODI ASSIALI SONO DI
PRODUZIONE ITALIANA
ALL DRAG LINK ENDS AND
AXIAL JOINTS HAVE BEEN
PRODUCED IN ITALY

segue TESTINE STERZO
ROTULES DE DIRECTION - DRAG LINK ENDS - LENKKÖPFE - RÓTULA DE DIRECCIÓN

LAVERDA

FIGURA	ARTICOLO	Ø FILETTO mm		CONICITÀ	APPLICAZIONI	OEM
	60992	18x1,5 SX (LH)	95 mm	14,2-16,5 1:8	Mietitrebbia - Combine harvester Mähdrescher - Moissonneuse-batteuse	1615300 301615300
	60991	18x1,5 DX (RH)	95 mm	14,2-16,5 1:8	Mietitrebbia - Combine harvester Mähdrescher - Moissonneuse-batteuse	1613600 301613600
	60263	18x1,5 DX (RH)	95 mm	16,2-18,3 1:10	Mietitrebbia - Combine harvester Mähdrescher - Moissonneuse-batteuse	321053800 311975900 11975900
	62632	18x1,5 SX (LH)	95 mm	16,2-18,3 1:10	Mietitrebbia - Combine harvester Mähdrescher - Moissonneuse-batteuse	321053900 311955901 11955901
	60266	24x1,5 DX (RH)	105 mm	18,1-20,5 1:10	Mietitrebbia - Combine harvester Mähdrescher - Moissonneuse-batteuse	12972600 312972600
	63233	-	-	-	Mietitrebbia - Combine harvester Mähdrescher - Moissonneuse-batteuse	311441000 11441000

MANITOU

FIGURA	ARTICOLO	Ø FILETTO mm		CONICITÀ	APPLICAZIONI	OEM
	63634 DX	24x1,5 DX (RH)	295 mm	27,1-30,3 1:10	-	601218
	63633 SX	24x1,5 DX (RH)	295 mm	27,1-30,3 1:10	-	601219
	63643 DX	24x1,5 DX (RH)	360 mm	27,1-30,3 1:10	-	601222
	63644 SX	24x1,5 DX (RH)	360 mm	27,1-30,3 1:10	-	601223
	63645	22x1,5 snodo 24x1,5 perno	32 mm 140 mm	-	-	601209
	65462 SX	22x1,5 snodo 24x1,5 perno	320 mm	27,1-30,3 1:10	-	717535 211.24.625.01
	65463 DX	22x1,5 snodo 24x1,5 perno	320 mm	27,1-30,3 1:10	-	717549 211.24.626.01
	65557	28x1,5	317 mm	28,9-32,4 1:10	-	661501
	65558	27x1,5 - 43 28x1,5 - 162	235 mm	-	-	2223

TUTTE LE TESTINE STERZO
E GLI SNODI ASSIALI SONO DI
PRODUZIONE ITALIANA
ALL DRAG LINK ENDS AND
AXIAL JOINTS HAVE BEEN
PRODUCED IN ITALY














Ricambi per trattori

SPARE PARTS FOR TRACTORS

segue TESTINE STERZO

ROTULE DE DIRECTION - DRAG LINK ENDS - LENKKÖPFE - RÓTULA DE DIRECCIÓN

MASSEY FERGUSON

FIGURA	ARTICOLO	Ø FILETTO mm		CONICITÀ	APPLICAZIONI	OEM
	62216	11/16"x18 DX (RH)	70 mm	19,1-22,35 1:8	168 - 188 DT	1617326
	60999	18x1,5 DX (RH)	70 mm	19,1-22,35 1:8	154 - 164 - 165 - 168 - 174 - 184 - 188/DT - 194 - 233 - 250 - 253 - 254 - 263 - 264 - 265 - 275 - 285 - 290 - 298 - 333 - 353 - 354 - 363 - 364 - 374 - 384 - 565 - 575 - 590 - 595 - 670 - 675 - 690 - 698 - 698T - 699 - 1105 - 1080 - 1115 - 1135 - 2620 - 2640 - 2645 - 2680 - 2685 - 2720 - 2725 - 3505 - 3525 - 3545 - 3610 - 3630 - 3650	1617868M4 1617868M3 1617826M94 1617826M93 3426660M1 3426660R1 3314437M1
	61668	24x1,5 SX (LH)	105 mm	18,1-20,5 1:10	365 - 375 - 390 - 390T - 398 - 399 - 168 - 188/DT - 595 - 690 1080 - 1105 - 1115 - 1135 - 2620 - 2640 - 2645 - 2680 2685 - 2720 - 2725 - 3505 - 3525 - 3545 - 3610 - 3630 - 3650	1617829M1 1617829M91
	63234	15,8	200 mm	17,45-19,95 1:8	255 - 260	1664066M1
	62159	24x1,5 DX (RH)	207+10 mm	23,5-26,4 1:10	-	-
	62160	24x1,5 SX (LH)	207+10 mm	23,5-26,4 1:10	-	-
	63235	23,7	266 mm	19,1-22,35 1:8	298 - 299 698 - 699	1678023M1
	63236	14,8	200 mm	17,45-19,95 1:8	133 - 135 - 140 - 155 235 - 245 - 260	1692144M1 1860565M2 1692144R1
	60266					3426773M3 3426773M1 3426773R3 1824403M91 3426773M2 1693315M91
	62163 Cuscinetto in acciaio	24x1,5 DX (RH)	105 mm	18,1-20,5 1:10	275 - 290 - 298 - 365 - 375 - 390 - 390T - 398 - 399 - 575 590 - 595 - 698 - 698T - 699 - 40E - 20E - 30E - 30H 2620 - 2640 - 2645 - 2680 - 2685 - 2720 - 2725 - 3505 3525 - 3545 - 3610 - 3630 - 3650	
	63237	15,8	170 mm	14,3-16,1 1:8	133 - 135 - 140 - 155 235 - 245 - 260	1808432M91
	63238	15,8	170 mm	14,3-16,1 1:8	133 - 135 - 140 - 155 235 - 245 - 260	1808893M1
	61667	18x1,5 DX (RH)	70 mm	18,1-20,7 1:10	168 - 188/DT	1809496M1


Ricambi per trattori

SPARE PARTS FOR TRACTORS

TUTTE LE TESTINE STERZO
E GLI SNODI ASSIALI SONO DI
PRODUZIONE ITALIANA
ALL DRAG LINK ENDS AND
AXIAL JOINTS HAVE BEEN
PRODUCED IN ITALY

segue TESTINE STERZO
ROTULES DE DIRECTION - DRAG LINK ENDS - LENK KÖPFE - RÓTULA DE DIRECCIÓN

segue MASSEY FERGUSON

FIGURA	ARTICOLO	Ø FILETTO mm		CONICITÀ	APPLICAZIONI	OEM
	60271	13/16"x16 DX (RH)	100 mm	17,45-19,95 1:8	65 - 165 - 168 - 175 178 - 185 - 188 - 250 275 - 290 - 575 - 590 670 - 675 - 690 - 765 154.4 - 154F - 184.4 - 254.4 274.4 - 294.4 - 30E	1821234M1 1821234M91 881714M92 182534M91 182534M1 884701M91 884701M92 847451M91 1821234R91
	63240	1/2"x20 DX (RH)	41 mm	14,3-16,3 1:8	SNODO MASCHIO CILINDRO DI STERZO 2WD Front axle 2wd - hydrostatic - 550 Front axle 2wd - power assisted 135 - 148 - 230 - 240 - 250	1851617M2
	63241	18x1,5 DX (RH)	173+15 mm	18,1-20,5 1:10	-	3428955M1
	63242	28x15 DX (RH)	115 mm	23,5-26,4 1:10	-	3595527M91
	63243	1/2"x20 DX (RH)	34 mm	14,3-16,3 1:8	SNODO FEMMINA CILINDRO DI STERZO 2WD 133 - 135 - 140 - 148 155 - 230 - 235 - 240 245 - 250 - 260	1851618M2
	63244	14,8	200 mm	14,3-16,3 1:8	133 - 135 - 140 - 148 155 - 230 - 235 - 240 245 - 250 - 260	1860408M1 1860408M2 1860408R2
	63245	14,8	200 mm	14,3-16,3 1:8	133 - 135 - 140 - 148 155 - 235 - 245 - 260	1860412M1 1860412M2 1860412R2
	63246	14,8	200 mm	17,45-19,95 1:8	133 - 135 - 140 - 148 155 - 235 - 245 - 260	1860564M2
	63247 a saldare	28	72 mm	17,45-19,95 1:8	135 from 148525 148 - 230 240 - 250	-
	62220	19	374 mm	17,45-19,95 1:8	65 - 165 - 175 - 178 - 765	881883M91 186066M91 880009M92 186235M91
	62221	19	374 mm	17,45-19,95 1:8	65 - 165 - 175 - 178 - 765	880008M92 182507M91 186063M1 880003M1 880088M91 881884M91
	63228	22x1,5 snodo 24x1,5 perno	33-140 210 mm	-	3095 - 3120 - 3125 - 3140 - 3610 - 3630 - 3635 - 3645 - 3650 3655 - 3660 - 3670 - 3680 - 3690 - 6170 - 6180 - 6190 - 6270 - 6280 - 6290 - 8110 - 8120 - 8130 - 8140 - 8150 - 8160 - 8210 - 8220 - 8240 - 8250 - 8260 - (3610 - 3630 - 3650) con sterzata 50°	3903690M1 3903684M1 3765176M1
	63248	24x1,5 DX (RH)	265+10 mm	23,5-26,4 1:10	3610 - 3630 - 3650 con sterzata 50° 3125 - 3140 - 3635 - 3645 3655 - 3670 - 3680 - 3690	3426276M1 3426276R1
	63229	20x1,5 snodo 18x1,5 perno centraggio Ø32 Con collarino	28 mm 118 mm	-	354 - 364 - 365 - 374 - 375 - 384 - 394 - 398 - 390 - 390T 399 - 3000S - 3050 - 3060 - 3065 - 3070 - 3075 - 3080 3085 - 3090 - 3095 - 3115 - 3120 - 4225 - 4235 - 4240 - 4245 4255 - 4260 - 4262 - 4270 - 4325 - 4335 - 4345 - 4355 - 4360 - 4370 - 6110 - 6120 - 6130 6140 - 6150 - 6160 - 6235 - 6245 6255 - 6260 - 6265 - PER ASSALI CARRARO	3426312M1 3426312R1
	63265	20x1,5 snodo 18x1,5 perno senza collarino e dado	-	-	354 - 364 - 365 - 374 - 375 - 384 - 394 - 398 - 390 - 390T - 399 - 3000S - 3050 - 3060 - 3065 - 3070 - 3075 - 3080 - 3085 - 3090 - 3095 - 3115 - 3120 - 4225 - 4235 - 4240 - 4245 - 4255 - 4260 - 4262 - 4270 - 4325 - 4335 - 4345 - 4355 - 4360 - 4370 - 6110 - 6120 - 6130 6140 - 6150 - 6160 - 6235 - 6245 6255 - 6260 - 6265	3426312M1 3426312R1

TUTTE LE TESTINE STERZO
E GLI SNODI ASSIALI SONO DI
PRODUZIONE ITALIANA
ALL DRAG LINK ENDS AND
AXIAL JOINTS HAVE BEEN
PRODUCED IN ITALY

Ricambi per trattori

SPARE PARTS FOR TRACTORS

segue TESTINE STERZO

ROTULE DE DIRECTION - DRAG LINK ENDS - LENKKÖPFE - RÓTULA DE DIRECCIÓN

segue MASSEY FERGUSON

FIGURA	ARTICOLO	Ø FILETTO mm		CONICITÀ	APPLICAZIONI	OEM
	63230	18x1,5 DX (RH)	252+10 mm	19,9-22,3 1:10	3070 - 3075 - 3080 - 3085 3090 - 3095 - 3115 - 3120	3426313M1 3426313R1
	63231	18x1,5 DX (RH)	200+15 mm	19,9-22,3 1:10	3050 - 3060 - 3065 - 3070 3080 - 3090	3426336M1 3426336R1
	63249	22x1,5 DX (RH)	80 mm	23,5-26,4 1:10	340 - 350 - 355 - 360 - 362 365 - 375 - 390 - 390T 398 - 399	3427168M2 3427168R2
	63250	24x1,5 DX (RH)	105 mm	19,9-22,3 1:10	360 - 362 - 340 - 350 - 355 365 - 375 - 390 - 390T 398 - 399	3427685M9 3427685M3 3427685M2 3427685M1 3427685M93
	63251	22x1,5 DX (RH)	183 mm	20,0-22,7 1:10	TEA20 - TED20 TEF20	3664622M91
	63252	18x1,5 snodo 18x1,5 perno	-	-	342 - 352 - 362 N - 372 - 382 N 2° Serie 4425 - 4235 - 4240 - 4245 - 4255 - 4265	3428268M1
	63253	18x1,5 DX (RH)	180+15 mm	19,9-22,3 1:10	342 - 352 - 362 N - 372 - 382 N 2° Serie 240 - 4225 - 4235 - 4240 - 4245 - 4255 - 4265	3429173M1 3429173M2 3429173M3
	63254	24x1,5 DX (RH)	200+10 mm	27,1-30,3 1:10	SERIE 3000 3670 - 3690 - 8150 - 8160	3429731M1
	63255	24x1,5 DX (RH)	260 mm	23,5-26,4 1:10	3095 - 3120 - 6170 - 6180 6270 - 6280 - 6290	3764024M1
	63256	18x1,5 DX (RH)	220 mm	23,5-26,4 1:10	375 - 390 - 390T - 3050 - 3065 - 4225 - 4235 - 4245 4255 - 4270 - 6110 - 6120 - 6130 - 6140	3764027M2
	63257	18x1,5 DX (RH)	285 mm	23,5-26,4 1:10	398 - 399 PRESTIGE - 4235 - 4255 - 4260 - 4265 - 4270 6150 - 6160 - 6235 - 6245 - 6255 - 6260 - 6265	3764028M2
	63258	24x1,5 DX (RH)	240+10 mm	23,5-26,4 1:10	3635 - 3645 - 3655 8110 - 8120 - 8130 - 8140	3764132M1
	63259	24x1,5 DX (RH)	107 mm	18,9-24 1:8	600 - 650 - 810	784157 3429701M1
	62211	11/16"x18 DX (RH)	83 mm	14,2-16,5 1:8	33 - 133 - 35 - FE35 MF35 - 35 X 135 1° serie	826751M91 826751M1 180381M91 968406M91 1862029M91 194606M91 1862029R91 826756M91
	62212	11/16"x18 SX (LH)	90 mm	16,9-19,1 1:8	Front axle 2wd 35 - FE25 - 133 - 135 - 140 148 - 155 - 230 - 235 240 - 245 - 250 - 255 - 260 MF35 - 35 X 135 1a Serie	826752M92 907729M1 180391M91 826752M91 969352M1 193733M91 180391M1 826752R92


















Ricambi per trattori

SPARE PARTS FOR TRACTORS

TUTTE LE TESTINE STERZO
E GLI SNODI ASSIALI SONO DI
PRODUZIONE ITALIANA
ALL DRAG LINK ENDS AND
AXIAL JOINTS HAVE BEEN
PRODUCED IN ITALY

segue TESTINE STERZO
ROTULES DE DIRECTION - DRAG LINK ENDS - LENKKÖPFE - RÓTULA DE DIRECCIÓN

segue MASSEY FERGUSON

FIGURA	ARTICOLO	Ø FILETTO mm		CONICITÀ	APPLICAZIONI	OEM
	62219	19	374 mm	17,45-19,95 1:8	65 - 165 - 168 - 175 - 178 - 185 - 188 - 765 - 265 - 275 282 - 285 - 290 - 565 - 575 - 590 - 670 - 675 - 690 - 698	881736M92 898050M91 886800M91 963916M1 963916M91 881736R92 894125M91
	62214	22	80 mm	17,45-19,95 1:8	65 - 165 - 168 - 175 188 - 265 - 285	906452M92
	63262	22x1,5 SX (LH)	100 mm	18,1-20,5 1:10	354 - 364 - 374 - 384	3427440M91
	62225	19,2	395 mm	17,45-19,95 1:8	175 - 178 - 185 - 188 - 265 - 275 - 285 - 290 565 - 575 - 590 - 675 - 690 - 698	886797M91 886797R91
	63263	21/32"x19 SX (LH)	80 mm	16,9-19,1 1:8	35 - 133 - 135 - 140 - 148 - 155 - 235 - 240 - 245 255 - 260 - TEA20 - TED20 - TEF20	893607M91 893607M92
	62217	15,8	170 mm	14,3-16,1 1:8	133 - 135 - 140 - 148 - 155	906537M1 964756M1
	63184	13/16"x16 DX (RH)	105 mm	17,45-20 1:8	165 - 168 - 175 from 724937 - 178 from 724937 - 185 - 188 - 265 - 275 - 285 - 290 - 565 - 575 - 590 - 675 - 690	963920M1 886802M91 886802R91 884720M91 886802M92
	62218	15,8	170 mm	14,25-16,1 1:8	133 - 135 - 140 - 148 - 155 235 - 245 - 260	964343M1 1808432M1 1808432M91
	62222	23,75	400 mm	19,1-22,35 1:8	133 - 135 - 140 - 148 - 155 235 - 245 - 260	1028265M91 1828265M91 1807258M1
	62213	1"x16 DX (RH)	107 mm	19,1-22,35 1:8	595 - 1080 - 1105 - 1115 1135 - 2620 - 2640 - 2680	1028268M91 1807259M1 3033244M2
	62226	19,2	390 mm	17,45-19,95 1:8	65 - 165 - 175 - 178 - 765	186061M91 880012M92 881888M92 880012M93 182510M91
	62227	13/16"x16 DX (RH)	450 mm	-	165 - 168 - 175 - 178 - 185 - 188 265 - 275 - 285 - 290 - 565 - 575 - 590 675 - 690 - 698	886801M91 963917M91 886800M92
	63261	22x1,5	345 mm	27,1-30,03 1:10	SERIE 3000	-
	63264	18x1,5 DX (RH)	260 mm	19,9-22,4 1:10	Fino al MOD.3090 a 4 ruote motrici	-
	62215	11/16"x18 DX (RH)	70 mm	18,1-20,7 1:10	168 - 11/DT	1809676M91
	63239	13/16"x16 DX (RH)	470 mm	17,45-20 1:8	165 - 168 175 - 178 - 185 - 188	1810366M91 898053M91 881741M92

TUTTE LE TESTINE STERZO
E GLI SNODI ASSIALI SONO DI
PRODUZIONE ITALIANA
ALL DRAG LINK ENDS AND
AXIAL JOINTS HAVE BEEN
PRODUCED IN ITALY




Ricambi per trattori

SPARE PARTS FOR TRACTORS









segue TESTINE STERZO

ROTULE DE DIRECTION - DRAG LINK ENDS - LENK KÖPFE - RÓTULA DE DIRECCIÓN





segue MASSEY FERGUSON

FIGURA	ARTICOLO	Ø FILETTO mm		CONICITÀ	APPLICAZIONI	OEM
	64467	18,8 SX (LH)	320 mm	17,45-20 1:8	65 - 175 - 175S - 178 - 765	894173M91 880011M92 881882M92
	64466	18,8 DX (RH)	320 mm	17,45-20 1:8		880010M92 881881M91 894054M91

MC CORMICK

FIGURA	ARTICOLO	Ø FILETTO mm		CONICITÀ	APPLICAZIONI	OEM
	63265	20x1,5 snodo 18x1,5 perno senza collarino e dado	26 mm 117 mm	-	CX-L 65/75/85 - F 70/80/85/90/100/110/120 TECHNO	3426312M1
	63229	20x1,5 snodo 18x1,5 perno centraggio Ø32 Con collarino	28 mm 118 mm	-	EUROPA - SYNCHRO - XTRASHIFT	1966125C1
	63106	18x1,5 DX (RH)	173+9 mm	19,9-22,3 1:10	Front axle 4wd - CAR707 - 395 - 495 - 595 - 695 - 795 - 895 - 995 - 3210 - 3220 - 3230 - 4210 - 4220 - 4230 - 4240 - CX70 - CX80 - CX90 - CX100 - CX70 - C70 - C80 - C90 - C100 - 3430 - 3930 - 4130 - 4630 - 4830 - 5030	137048A1 1537612C1 3694460M1
	63105	18x1,5 SX (LH)	173+9 mm	19,9-22,3 1:10		137047A1
	60271	13/16"x16 DX (RH)	100 mm	17,45-19,95 1:8	A-MAX - C-MAX - C-I - C-L - F - F/XL - GM - GX - MB - V Series - V/F-N - X4M - X4	1821234M91
	63282	18x1,5 DX (RH)	100+9 mm	18,1-20,14 1:10	F - F/XL	3428457M1
	64468	18x1,5 DX (RH)	190 mm	19,9-22,3 1:10	B-MAX - C-MAX - MB - T-MAX - X5 - X5M - X50 - X50M - X6	3658001M91

MERLO

FIGURA	ARTICOLO	Ø FILETTO mm		CONICITÀ	APPLICAZIONI	OEM
	63266	22x1,5 DX (RH)	237 mm	23,5-26,4 1:10	PANORAMIC	039681
	63267	22x1,5 DX (RH)	304 mm	23,5-26,4 1:10	PONTE P40	039680
	63268	22x1,5 DX (RH)	380 mm	23,5-26,4 1:10	PANORAMIC from date 04/85: P28.7EVT P28.7EVS - P28.7KKT	024409 046738












Ricambi per trattori

SPARE PARTS FOR TRACTORS

TUTTE LE TESTINE STERZO
E GLI SNODI ASSIALI SONO DI
PRODUZIONE ITALIANA
ALL DRAG LINK ENDS AND
AXIAL JOINTS HAVE BEEN
PRODUCED IN ITALY

segue TESTINE STERZO
ROTULES DE DIRECTION - DRAG LINK ENDS - LENKKÖPFE - RÓTULA DE DIRECCIÓN

PASQUALI

FIGURA	ARTICOLO	Ø FILETTO mm		CONICITÀ	APPLICAZIONI	OEM
	61065	-	205 mm	16,2-18,3 1:10	-	9852311 984925/0
	61816	-	205 mm	18,5-20,3 1:12	-	9862260
	63270	-	205 mm	16,2-18,3 1:10	-	9852311 984925/0
	62637	18x1,5 DX (RH)	82 mm	19,9-22,3 1:10	-	-
	62633	18x1,5 DX (RH)	102 mm	19,9-22,3 1:10	-	-
	62634	18x1,5snodo 18x1,5perno	182 mm	-	-	-
	62635	18x1,5 DX (RH)	133 mm	19,9-22,3 1:10	-	-
	62636	20x1,5snodo 18x1,5perno	-	-	-	-
	62638	18x1,5snodo 18x1,5perno	-	-	-	-
	62639	18x1,5 DX (RH)	167 mm	19,9-22,3 1:10	-	-

TUTTE LE TESTINE STERZO
E GLI SNODI ASSIALI SONO DI
PRODUZIONE ITALIANA
ALL DRAG LINK ENDS AND
AXIAL JOINTS HAVE BEEN
PRODUCED IN ITALY











Ricambi per trattori

SPARE PARTS FOR TRACTORS

segue TESTINE STERZO

ROTULE DE DIRECTION - DRAG LINK ENDS - LENKKÖPFE - RÓTULA DE DIRECCIÓN

RENAULT

FIGURA	ARTICOLO	Ø FILETTO mm		CONICITÀ	APPLICAZIONI	OEM
	62619	22x1,5 snodo 24x1,5 perno Con collarino	32 mm 140 mm	-	-	6000103325
	63154	22x1,5 snodo 24x1,5 perno senza collarino	32 mm 140 mm	-	103.54 - 106.54 -ARES 540 - 550 - 610 - 620 - 630 640 - 650 - 710 - 720 - 725 - 735 - 815 - 825 TEMIS 550 - 610 - 630 - 650	6000103325
	63114	18x1,5 DX (RH)	220+9 mm	19,9-22,3 1:10	-	-
	63113	18x1,5 SX (LH)	220+9 mm	19,9-22,3 1:10	-	6000122437
	63229	20x1,5 snodo 18x1,5 perno centraggio Ø32 Con collarino	-	-	CERES 65 - 75 - 85 - 95 CERGOS 340 - 350 ERGOS 85 - 95 - 105	6000149001 6000103261
	63291	20x1,5 snodo 18x1,5 perno SX (LH)	28 mm 118 mm	-	-	6000149006
	63275	16x1,5 DX (RH)	80 mm	18,1-20,1 1:10	-	6000180694
	60997	24x1,5 DX (RH)	105 mm	19,9-22,3 1:10	II° serie 951 - 981 - 982 - 983 - 1151 - 1451 - 1503 751.4 - 851.4 - 951.4 - 1151.4	6000187031
	61767	24x1,5 SX (LH)	105 mm	19,9-22,3 1:10	II° serie 951 - 981 - 982 - 983 - 1151 - 1451 - 1503 751.4 - 851.4 - 951.4 - 1151.4	6000188759
	60269	22x1,5 DX (RH)	100 mm	16,2-18,4 1:10	I° serie 951 - 981 - 982 - 983 - 1151 - 1451 - 1503 551.4 - 651.4 - 751.4 (81030 >)	6000198854












Ricambi per trattori

SPARE PARTS FOR TRACTORS

TUTTE LE TESTINE STERZO
E GLI SNODI ASSIALI SONO DI
PRODUZIONE ITALIANA
ALL DRAG LINK ENDS AND
AXIAL JOINTS HAVE BEEN
PRODUCED IN ITALY

segue **TESTINE STERZO**
ROTULE DE DIRECTION - DRAG LINK ENDS - LENK KÖPFE - RÓTULA DE DIRECCIÓN

segue RENAULT

FIGURA	ARTICOLO	Ø FILETTO mm		CONICITÀ	APPLICAZIONI	OEM
	60270	22x1,5 SX (LH)	100 mm	16,2-18,4 1:10	I° serie 951 - 981 - 982 - 983 - 1151 - 1451 - 1503 551.4 - 651.4 - 751.4 (81030 >)	6000198855
	62228	16x1,5 DX (RH)	100 mm	18,1-20,5 1:10	R91 - R92 - R94 - R96 - R98 - 461 - 551 - 651 - 681 - 751 - 851 - 951 - 1151 - 1451 - 58.12 - 58.32 - 61.12 - 65.12 - 65.32 - 68.12 - 70.12 - 70.32 - 75.12 - 75.32 - 80.12 - 85.12 - 85.32 - 90.32 - 95.12 - 103.12 - 103.52 - 113.12 CERES 65 - 75 - 85 - 95 - CERES 310 - 320 - 330 - 340	7700505786 7700504269 7700681811 7700681810
	62229	16x1,5 SX (LH)	100 mm	18,1-20,5 1:10	R91 - R92 - R94 - R96 - R98 - 461 - 551 - 651 - 681 - 751 - 851 - 951 - 1151 - 1451 - 58.12 - 58.32 - 61.12 - 65.12 - 65.32 - 68.12 - 70.12 - 70.32 - 75.12 - 75.32 - 80.12 - 85.12 - 85.32 - 90.32 - 95.12 - 103.12 - 103.52 - 113.12 CERES 65 - 75 - 85 - 95 - CERES 310 - 320 - 330 - 340	7700679127 7700504270 7700504271
	63276	16x1,5 SX (LH)	95 mm	14,2-16,51 1:8	N71 - R56 - 301 - 351 - 361 421M - 461M - 32.50 - 32.60	7700681808 7700505603
	62173	28x1,5 DX (RH)	107 mm	19,9-22,3 1:10	782.4 - 851.4S - 95.14 - 103.14 - 103.54 - 106.14 - 106.54 - 110.14 110.54 - 113.14 - 120.14 - 120.54 - 133.14 - 133.54 - 145.14 - 145.54 - 155.54 - 175.74 - 160.94 - 180.94	7700654419
	62174	28x1,5 SX (LH)	107 mm	19,9-22,3 1:10	782.4 - 851.4S - 95.14 - 103.14 - 103.54 - 106.14 - 106.54 - 110.14 110.54 - 113.14 - 120.14 - 120.54 - 133.14 - 133.54 - 145.14 - 145.54 - 155.54 - 175.74 - 160.94 - 180.94	7700654420
	63277	16x1,5 SX (LH)	78 mm	18,1-20,4 1:10	-	6000180691
	63278	16x1,5 DX (RH)	78 mm	18,1-20,4 1:10	-	6000180694
	63279	22x1,5 DX (RH)	210+10 mm	23,5-26,4 1:10	CERES 65 - 70 - 75 - 85 - 95 - CERES 310 - 320 - 330 - 340 CERGOS 330 - 340 - 350 Pont Sige axle	6005009894
	63280	18x1,5 DX (RH)	79+9 mm	19,9-22,3 1:10	Serie LB Carraro Axle Serie 1000	-











TUTTE LE TESTINE STERZO
E GLI SNODI ASSIALI SONO DI
PRODUZIONE ITALIANA
ALL DRAG LINK ENDS AND
AXIAL JOINTS HAVE BEEN
PRODUCED IN ITALY

Ricambi per trattori

SPARE PARTS FOR TRACTORS

segue TESTINE STERZO
ROTULES DE DIRECTION - DRAG LINK ENDS - LENKKÖPFE - RÓTULA DE DIRECCIÓN

segue RENAULT

FIGURA	ARTICOLO	Ø FILETTO mm		CONICITÀ	APPLICAZIONI	OEM
	63281	18x1,5 SX (LH)	79+9 mm	19,9-22,3 1:10	Serie LB Carraro Axle Serie 1000	-
	63119	20x1,5 DX (RH)	95 mm	16,2-18,3 1:10	50.12V - 55.12V - 70.12V - 80.12V DIONIS 110 - 120 - 130 - 140 FRUCTUS 110 - 120 - 130 - 140	6000100833
	63120 Cuscinetto in acciaio	20x1,5 SX (LH)	95 mm	16,2-18,3 1:10	50.12V - 55.12V - 70.12V - 80.12V DIONIS 110 - 120 - 130 - 140 FRUCTUS 110 - 120 - 130 - 140	6000100832
	60266	24x1,5 DX (RH)	105 mm	18,1-20,5 1:10	681.4 - 681.4S - 751.4S - 782 - 58.14 - 58.32 - 58.34 - 65.14 - 65.32 - 65.34 - 68.14 - 70.14 - 70.32 - 70.34 - 75.14 - 75.32 75.34 - 80.14 - 85.14 - 80.32 - 80.34 - 85.32 - 85.34 - 90.32 - 90.34 - ERGOS 85 - 95 - 105	700658833
	62163 Cuscinetto in acciaio					
	61668	24x1,5 SX (RH)	105 mm	18,1-20,5 1:10	681.4 - 681.4S - 751.4S - 782 - 58.14 - 58.32 - 58.34 - 65.14 65.32 - 65.34 - 68.14 - 70.14 - 70.32 - 70.34 - 75.14 - 75.32 75.34 - 80.14 - 85.14 - 80.32 - 80.34 - 85.32 - 85.34 - 90.32 - 90.34 - ERGOS 85 - 95 - 105	7700658834
	63227 Cuscinetto in acciaio					
	63255	24x1,5 DX (RH)	260 mm	23,5-26,4 1:10	103.54 - 106.54 - ARES 540 - 550 - 610 - 620 - 630 - 640 - 650 - 710 - 720 - 725 - 735 - 815 - 825 - TEMIS 550 - 610 - 630 - 650	6000103324
	63284	22x1,5 snodo 22x1,5 perno	205 mm	-	CERES 65 - 70 - 75 - 85 - 95 CERES 310 - 320 - 330 - 340 CERGOS 330 - 340 - 350	6005009895
			Sfera ø 58			
	63283 Cuscinetto rinforzato	22x1,5 snodo 22x1,5 perno	205 mm	-	CERES 65 - 70 - 75 - 85 - 95 - CERES 310 - 320 - 330 - 340 CERGOS 330 - 340 - 350 Pont Sige axle	6005009895
			Sfera ø 58			
	64469	18x1,5 SX (LH)	54 mm	19,9-22,3 1:10	Serie 50 - Serie 70 - Serie 80 - DIONIS	6000148972

Ricambi per trattori

SPARE PARTS FOR TRACTORS

TUTTE LE TESTINE STERZO
E GLI SNODI ASSIALI SONO DI
PRODUZIONE ITALIANA
ALL DRAG LINK ENDS AND
AXIAL JOINTS HAVE BEEN
PRODUCED IN ITALY

segue TESTINE STERZO
ROTULES DE DIRECTION - DRAG LINK ENDS - LENKKÖPFE - RÓTULA DE DIRECCIÓN

SAME

FIGURA	ARTICOLO	Ø FILETTO mm		CONICITÀ	APPLICAZIONI	OEM
	61604	14x1,5 DX (RH)	85 mm	10,85-12,35 1:10	Sirenetta - Ranger 45-Aurora - Delfino Corsaro - Saturno	0.150.4237.4
	63317	16x1,5 DX (RH)	85 mm	13,1-16,45 1:5	DA12 - DA17 - DA25A - DA25B - DA30 SAMETTO SAMETTO 120	0.000.4122.3
	63276	16x1,5 SX (LH)	95 mm	14,2-16,5 1:8	-	-
	61001	16x1,5 DX (RH)	95 mm	14,4-16,3 1:10	Aurora - Condor - Corsaro - Saturno - Falcon - Minitauro Delfino - Vigneron 35/45/60 Sirenetta - Ranger 45	0.146.4237.4
	63318	18x1,5 DX (RH)	95 mm	13,45-15,35 1:5	240 - 360 - 480 - Italia - Vigneto Atlanta - Italia DT Atlanta DT - Italia Vigneto DT Atlanta Vigneto DT	0.001.4026.4
	63319	18x1,5 DX (RH)	95 mm	14,1-16,45 1:6	240 - 360 - 480 Italia DT - Atlanta DT-Italia Vigneto DT-Atlanta Vigneto DT	0.001.4027.4
	60991	18x1,5 DX (RH)	95 mm	14,2-16,5 1:8	Aurora - Delfino Condor - Falcon Minitauro	0.001.4026.4
	60263	18x1,5 DX (RH)	95 mm	16,2-18,3 1:10	Aurora - Condor - Corsaro - Saturno - Falcon - Minitauro Delfino - Vigneron 35/45/60 - Sirenetta - Ranger 45 Centauro - Leone - Italia - Atlanta	0.135.4237.4 0.010.0486.4
	62632	18x1,5 SX (LH)	95 mm	16,2-18,3 1:10	-	0.21.1541.1/10
	62625	20x1,5 DX (RH)	100 mm	18,1-20,1 1:10	-	-
	60269	22x1,5 DX (RH)	100 mm	16,2-18,4 1:10	Condor - Corsaro - Saturno - Falcon - Minitauro - Leone Vigneron - Centauro - Pahnter - Taurus	0.135.4345.4 0.010.0487.4
	60266	24x1,5 DX (RH)	105 mm	18,1-20,5 1:10	Antares I 100 - Antares I 130 - ASTER 60 - ASTER 70 Buffalo - BUFFALO 130 - Buffalo 130 DT - Buffalo DT Centauro - Centurion - Drago - Drago DT - Explorer 55 Export - Explorer 60 Export - Explorer 65 Export - Explorer 65 Special - Explorer 70 Export - Explorer 75 Special - Explorer 80 Special - FRUTTETO 60 - Frutteto 75 - Hercules DT - Jaguar - Jaguar DT - LEOPARD 85 - Leopard 90 Turbo - Leopard DT - Mercury - Panther - Panther DT - SOLAR 50 - Solar 50 DT - SOLAR 60 - Solar 60 DT - Taurus 60 DT - Tiger DT	0.148.6126.4 0.010.0488.4
	62163 Cuscinetto in acciaio					
	60997	24x1,5 DX (RH)	105 mm	19,9-22,3 1:10	Laser - 90 - 100 - 110 - 130 150 Galaxi 170	0.257.4345.4 0.010.0489.4
	63320	18	732 mm	16,2-18,2 1:10	Solar 50 - Solar 60	0.422.4234.3
	63321	-	-	-	Dorado S - Dorado V - Frutteto V/CVT - Frutteto ³ V - Golden	0.010.1326.4

TUTTE LE TESTINE STERZO
E GLI SNODI ASSIALI SONO DI
PRODUZIONE ITALIANA
ALL DRAG LINK ENDS AND
AXIAL JOINTS HAVE BEEN
PRODUCED IN ITALY

Ricambi per trattori

SPARE PARTS FOR TRACTORS

segue TESTINE STERZO

ROTULE DE DIRECTION - DRAG LINK ENDS - LENKKÖPFE - RÓTULA DE DIRECCIÓN

segue SAME

FIGURA	ARTICOLO	Ø FILETTO mm		CONICITÀ	APPLICAZIONI	OEM
	63322	14x1,5 perno 18x1,5 - 16x1,5 snodo	215 mm	16,2 - 17,5	Solaris 35 - Solaris 45	0.008.7720.4
	63323	16x1,5 snodo 16x1,5 perno DX (RH)	210 mm	19,95-22,11 1:10	Dorado - Frutteto (decentrata DX)	0.010.0798.4/30
	63324	16x1,5 snodo 16x1,5 perno DX (RH)	210 mm	19,95-22,11 1:10	Dorado - Frutteto (decentrata SX)	0.010.0799.4/30
	63655	16x1,5 snodo 16x1,5 perno DX (RH)	125 mm	-	Dorado S70 (20") Solaris 35	0.010.2460.0 0.010.3938.0
	63327	20	295 mm	18,1-20,5 1:10	-	0.429.6371.3
	63328	22	293 mm	19,9-22,3 1:10	Drago - Bufalo - Panther Taurus - Hercules - Leopard Tiger - Jaguar	0.193.6369.3 0.435.6356.3
	62230	22	339 mm	19,9-22,3 1:10	Drago - Bufalo - Panther Taurus - Hercules - Leopard Tiger - Jaguar	0.176.6360.3
	62231	22	339 mm	23,5-23 1:10	Centauro - Leone - Drago	0.169.6376.3
	61668	24x1,5 SX (LH) Cuscinetto in acciaio	105 mm	18,1-20,5 1:10	Drago - Bufalo - Panther Taurus - Hercules - Leopard Tiger - Jaguar	-
63227						
	65076	16x1,5 DX (RH)	112 mm	16,2-18,25 1:10	SOLARIS 30 - SOLARIS 35 - SOLARIS 40 - SOLARIS 45 - SOLARIS 50 - SOLARIS 55 - SOLARIS TIER 3 35 - SOLARIS TIER 3 45 - SOLARIS TIER 3 55 (decentrata DX 25 mm)	0.010.3937.2
	65077	16x1,5 DX (RH)	112 mm	16,2-18,25 1:10	SOLARIS 30 - SOLARIS 35 - SOLARIS 40 - SOLARIS 45 - SOLARIS 50 - SOLARIS 55 - SOLARIS TIER 3 35 - SOLARIS TIER 3 45 - SOLARIS TIER 3 55 (decentrata SX 25 mm)	0.010.3938.1
	63191	22x1,5 snodo 24x1,5 perno	32 140	-	IRON.130 - IRON.130S - IRON.140S - IRON.150 - IRON.150S - IRON.150.7 - IRON.165.5 - IRON.165.7	0.010.3268.2 0.900.0451.6 04415654
	62619	22x1,5 snodo 24x1,5 perno Con collarino	32 mm 140 mm	-	FORTIS - IRON - IRON HI-LINE	0.900.0084.5 0.900.0647.3
	65807	24x1,5 DX (RH)	306 mm	23,5-26,4 1:10	FORTIS - IRON - IRON HI-LINE	0.900.0107.7

Ricambi per trattori

SPARE PARTS FOR TRACTORS

TUTTE LE TESTINE STERZO
E GLI SNODI ASSIALI SONO DI
PRODUZIONE ITALIANA
ALL DRAG LINK ENDS AND
AXIAL JOINTS HAVE BEEN
PRODUCED IN ITALY

segue **TESTINE STERZO**
ROTULE DE DIRECTION - DRAG LINK ENDS - LENKKÖPFE - RÓTULA DE DIRECCIÓN

STEYR

FIGURA	ARTICOLO	Ø FILETTO mm		CONICITÀ	APPLICAZIONI	OEM
	62149	20x1,5 DX (RH)	95 mm	16,2-18,3 1:10	-	292.43.0718
	62148 Cuscinetto in plastica	20x1,5 SX (LH)	95 mm	16,2-18,3 1:10	-	192.43.0733
	63123	22x1,5 DX (RH)	95 mm	16,2-18,3 1:10	650 - 760	192.43.0735 192.47.0126
	63124	22x1,5 SX (LH)	95 mm	16,2-18,3 1:10	650 - 760	192.43.0741 192.47.0120
	60266	24x1,5 DX (RH)	105 mm	18,1-20,5 1:10	-	192.43.0710
	62163 Cuscinetto in acciaio					
	60999	18x1,5 DX (RH)	70 mm	19,1-22,35 1:10	-	397.47.0192
	63285	18x1,5 DX (RH)	143 mm	19,9-22,3 1:10	MOD. 150 I° serie - 94CV dal '78/'94 Ponte Carraro 9078 - 9086 - 9094	1.33.743.603
	63286	18x1,5 SX (LH)	143 mm	19,9-22,3 1:10	MOD. 150 I° serie - 94CV dal '78/'94 Ponte Carraro SX 9078 - 9086 - 9094	1.33.743.601
	63287	22x1,5 DX (RH)	183 mm	23,5-26,4 1:10	MOD 9094 MOD 4X4 (8070 fino a 8080 - 8085)	1.33.743.010
	63288	22x1,5 DX (RH)	215+10 mm	23,5-26,4 1:10	8070 - 8080 - 8085 Sige Axle	35700431008 135700431008 135700431015
	63254	24x1,5 DX (RH)	200+10 mm	27,1-30,3 1:10	MOD. 9190	-
	63607	24x1,5 DX (RH)	265 mm	23,5-26,4 1:10	CVT 170	1.33.743.014 247523A1 340483A1
	63289	24x1,5 DX (RH) piegato DX	240+10 mm	23,5-26,4 1:10	9105 - 9115 - 9125 - 9145 1. serie	1.33.743.611
	63103	24x1,5 DX (RH) piegato SX	240+10 mm	23,5-26,4 1:10	9105 - 9115 - 9125 - 9145 1. serie	1.33.743.614 132666A1

TUTTE LE TESTINE STERZO
E GLI SNODI ASSIALI SONO DI
PRODUZIONE ITALIANA
ALL DRAG LINK ENDS AND
AXIAL JOINTS HAVE BEEN
PRODUCED IN ITALY










Ricambi per trattori

SPARE PARTS FOR TRACTORS










segue TESTINE STERZO

ROTULE DE DIRECTION - DRAG LINK ENDS - LENKKÖPFE - RÓTULA DE DIRECCIÓN

segue STEYR

FIGURA	ARTICOLO	Ø FILETTO mm		CONICITÀ	APPLICAZIONI	OEM
	63145	24x1,5 DX (RH) piegato DX	282+10 mm	23,5-26,4 1:10	9105 - 9115 - 9125 - 9145 (2. serie) CVT120 - CVT130 - CVT150 - CVT170	1.33.743.617
	63146	24x1,5 DX (RH) piegato SX	282+10 mm	23,5-26,4 1:10		1.33.743.619
	63290	20x1,5 snodo 18x1,5 perno	-	-	MOD. 150 I° serie - 94CV dal '78/'94 Ponte Carraro DX 9078 - 9086 - 9094 8055 - 942 - 948	35700431012 1.33.743.604 112509A1
	63291	20x1,5 snodo 18x1,5 perno SX (LH)	28 mm 118 mm	-	MOD 150 I° serie - 94CV dal '78/'94 Ponte Carraro SX 9078 - 9086 - 9094	1.33.743.602 112508A1
	63292	20x1,5 snodo 24x1,5 perno	-	-	9105 - 9115 - 9125 - 9145	1.33.743.613
	63283 Cuscinetto rinforzato	22x1,5 snodo 22x1,5 perno	-	-	MOD 9094 955 - 964 - 970 Pont Sige axle	1.33.743.011
	63293	55x1,5 snodo 22x1,5 snodo 22x1,5 perno	-	-	8070 - 8080 - 8085 Sige Axle	35700431009 135700431009 135700431017
	63294	22x1,5 snodo 24x1,5 perno	-	-	MOD. 9190	-

VALPADANA

FIGURA	ARTICOLO	Ø FILETTO mm		CONICITÀ	APPLICAZIONI	OEM
	60997	24x1,5 DX (RH)	105 mm	19,9-22,3 1:10	-	121997
	62863	16x1 SX (LH)	100 mm	15-16 1:10	-	-
	60344	16x1 DX (RH)	100 mm	15-16 1:10	-	-
	62395	20x1,5 DX (RH)	60 mm	14,5-16,3 1:10	-	-
	62632	18x1,5 SX (LH)	95 mm	16,2-18,3 1:10	-	-
	60263	18x1,5 DX (RH)	95 mm	16,2-18,3 1:10	-	-
	60271	13/16"x16 DX (RH)	100 mm	17,45-19,95 1:8	1500 - 1600 - 3400 - 3500 - 3600	1821234M91
	63282	18x1,5 DX (RH)	100+9 mm	18,1-20,14 1:10	3600	3428457M1
















Ricambi per trattori

SPARE PARTS FOR TRACTORS

TUTTE LE TESTINE STERZO
E GLI SNODI ASSIALI SONO DI
PRODUZIONE ITALIANA
ALL DRAG LINK ENDS AND
AXIAL JOINTS HAVE BEEN
PRODUCED IN ITALY

segue TESTINE STERZO
ROTULE DE DIRECTION - DRAG LINK ENDS - LENKKÖPFE - RÓTULA DE DIRECCIÓN

VALTRA VALMET

FIGURA	ARTICOLO	Ø FILETTO mm		CONICITÀ	APPLICAZIONI	OEM
	63295	21/32"x19 UNS DX	83,5 mm	13-15,2 1:8	33 - 359 - 361 - 500 - 565	585270
	63296	21/32"x19 UNS SX	83,5 mm	13-15,2 1:8	33 - 359 - 361 - 500 - 565	585290
	63297	24x1,5 DX (RH)	105 mm	18,1-20,5 1:10	505 - 605 - 705 - 805	827480
	63298	18,15	310 mm	16,2-18,3 1:10	502 - 503 - 602 - 612 604 - 305 - 405	609409
	63299	18,15	310 mm	16,2-18,3 1:10	502 - 503 - 602 - 612 604 - 305 - 405	609408
	63300	22,2	313 mm	18,1-20,5 1:10	700 - 702 - 702S - 900 910 - 1100 - 1110 - 1102	821030
	63301	22,2	313 mm	18,1-20,5 1:10	702 - 702S - 712 - 703 802 - 803 - 903 - 1102	698930
	63302	22,2	523 mm	18,1-20,5 1:10	505 - 605 - 705 - 805	30002200
	62239	18x1,5 DX (RH)	236+9 mm	19,9-22,3 1:10	ZF APL-325 to 658482 - 205 - 255 - 305 - 355 - 365 405 - 455 - 465 - 555 - 565 - 665 - 865 - 415 - 415M 600 - 700 - 800 - 900	31059900
	62238	18x1,5 DX (RH)	295+9 mm	19,9-22,3 1:10	ZF APL-335 to 658482 - 205 - 255 - 305 - 355 - 365 405 - 455 - 465 - 555 - 565 - 665 - 865 - 415 - 415M 600 - 700 - 800 - 900	31372400
	62233	22x1,5 DX (RH)	293+10 mm	28,9-32,4 1:10	SIGE - 6000 - 6100 - 6300 - 6400 - 6600 - 6800 - 8000 - 8100 - 8200 - 8400 - 6250 - 6350 - 6550 - 6650 - 6850 - 8050 - 8150 - 8350 - 8450 - 8550 - 8950 - 6250Hi - 6350Hi - 6550Hi - 6650Hi - 6850Hi - 8050Hi - 8150Hi - 8350Hi - 8450Hi - 8550Hi - 8950Hi	31882210
	62237	22x1,5 DX (RH)	160+10 mm	23,5-26,4 1:10	SIGE from 658483 - 205 - 255 - 305 - 355 - 365 405 - 455 - 465 - 555 - 565 - 665 - 865 - 415 - 415M 600 - 700 - 800 - 900	31952500
	63303	22x1,5 DX (RH)	208 mm	23,5-26,4 1:10	SIGE - 505 - 605 - 655 - 705 - 755 - 805 - 905 - 615M - 715M - 6000 - 6100 - 6300 - 6400 - 6600 - 6800 - 8000 - 8100 - 8200 - 8400 - 6250 - 6350 - 6550 - 6650 - 6850 - 8050 - 8150 - 8350 - 8450 - 8550 - 8950 - 6250Hi - 6350Hi - 6550Hi - 6650Hi - 6850Hi - 8050Hi - 8150Hi - 8350Hi - 8450Hi - 8550Hi - 8950Hi	31798610
	62236	22x1,5 DX (RH)	210+10 mm	23,5-26,4 1:10	SIGE - 505 - 605 - 655 - 705 - 755 - 805 - 905 - 615M - 715M 6000 - 6100 - 6300 - 6400 - 6600 - 6800 - 8000 - 8100 - 8200 - 8400 - 6250 - 6350 - 6550 - 6650 - 6850 - 8050 - 8150 - 8350 - 8450 - 8550 - 8950 - T120 - T130 - T140 - T160 - T-170 - T190	31798600










TUTTE LE TESTINE STERZO
E GLI SNODI ASSIALI SONO DI
PRODUZIONE ITALIANA
ALL DRAG LINK ENDS AND
AXIAL JOINTS HAVE BEEN
PRODUCED IN ITALY

Ricambi per trattori









SPARE PARTS FOR TRACTORS

segue TESTINE STERZO
ROTULES DE DIRECTION - DRAG LINK ENDS - LENKKÖPFE - RÓTULA DE DIRECCIÓN

segue VALTRA VALMET

FIGURA	ARTICOLO	Ø FILETTO mm		CONICITÀ	APPLICAZIONI	OEM
	62232	22x1,5 DX (RH)	290+10 mm	23,5-26,4 1:10	SIGE - 6000 - 6100 - 6300 - 6400 - 6600 - 6800 - 8000 - 8100 - 8200 - 8400 - 6250 - 6350 - 6550 - 6650 - 6850 - 8050 - 8150 - 8350 - 8450 - 8550 - 8950 - 815M	31882200
	63304	24x1,5 DX (RH)	260 mm	23,5-26,4 1:10	CARRARO - 6250Hi - 6350Hi - 6550Hi - 6650Hi - 6850Hi - 8050Hi - 8150Hi - 8350Hi - 8450Hi - 8550Hi - 8950Hi	34051700
	62235	20x1,5 snodo 18x1,5 perno	-	-	ZF APL-325 to 658482 - ZF APL.335 to 658482 - 205 - 255 - 305 - 355 - 365 - 405 - 455 - 465 - 555 - 565 - 665 - 865 - 415 - 415M - 600 - 700 - 800 - 900	31059800
	62234	22x1,5 snodo 22x1,5 perno	-	-	SIGE from 658483 - 205 - 255 - 305 - 355 - 365 - 405 - 455 - 465 - 555 - 565 - 665 - 865 - 415 - 415M - 600 - 700 - 800 - 900 - T120 - T130 - T140 - T160 - T170 - T190 - M120 - M130 - M150 - 505 - 605 - 655 - 705 - 755 - 805 - 905 - 615M - 715M - 815M - 6000 - 6100 - 6300 - 6400 - 6600 - 6800 - 8000 - 8100 - 8200 - 8400 - 6250 - 6350 - 6550 - 6650 - 6850 - 8050 - 8150 - 8350 - 8450 - 8550 - 8950	31798510
	63283 Cuscinetto rinforzato	22x1,5 snodo 22x1,5 perno	-	-	SIGE - 6000 - 6100 - 6300 - 6400 - 6600 - 6800 - 8000 - 8100 - 8200 - 8400 - 6250 - 6350 - 6550 - 6650 - 6850 - 8050 - 8150 - 8350 - 8450 - 8550 - 8950 - T120 - T130 - T140 - T160 - T170 - T190 - M120 - M130 - M150 - 6250Hi - 6350Hi - 6550Hi - 6650Hi - 6850Hi - 8050Hi - 8150Hi - 8350Hi - 8450Hi - 8550Hi - 8950Hi	31798520
	63305	22x1,5 snodo 24x1,5 perno	-	-	CARRARO - 6250Hi - 6350Hi - 6550Hi - 6650Hi - 6850Hi - 8050Hi - 8150Hi - 8350Hi - 8450Hi - 8550Hi - 8950Hi	34051500
	60269	22x1,5 DX (RH)	100 mm	16,2-18,4 1:10	505.4 - 605.4 - 705.4 - 805.4 - 905.4	30405610
	63229	20x1,5 snodo 18x1,5 perno centraggio Ø32 Con collarino	-	-	3100C/F - 3300C/F/V - 3400C/F/V - 3500C/F/V	V31059800 V81243200

VOLVO

FIGURA	ARTICOLO	Ø FILETTO mm		CONICITÀ	APPLICAZIONI	OEM
	63306	18x1,5 DX (RH)	95 mm	15,5-18 1:8	BM 425 - BM 320 BM 400 - BM 430	BM-6508
	63182	7/8"x16 DX (RH)	100 mm	15,5-17,87 1:8	Type 2 BM 500 - BM 2200 BM2250	BM-6647660
	63307	24x1,5 DX (RH)	107 mm	18,9-24 1:8	BM 2200 - BM 2250 BM 2650	BM-4703828
	63259	24x1,5 DX (RH)	107 mm	18,9-24 1:8	BM 350 - BM 600 - BM 2200 - BM 2250 - BM 650 - BM 700 BM 800 - BM 810 - BM 2650	BM-784157
	62157	30x1,5 DX (RH)	120 mm	27,1-30,3 1:10	BM 614 - BM 2654	BM-4786733
	63104	20,5	385 mm	15,5-17,87 1:8	Type 2 BM 500 - BM 2200 - BM2250	BM-6647659
	62621	-	-	15,5-17,87 1:8	Type 2 BM 500 - BM 2200 - BM2250	BM-6647661













Ricambi per trattori

SPARE PARTS FOR TRACTORS

TUTTE LE TESTINE STERZO
E GLI SNODI ASSIALI SONO DI
PRODUZIONE ITALIANA
ALL DRAG LINK ENDS AND
AXIAL JOINTS HAVE BEEN
PRODUCED IN ITALY

segue TESTINE STERZO
ROTULE DE DIRECTION - DRAG LINK ENDS - LENKKÖPFE - RÓTULA DE DIRECCIÓN

ZETOR

FIGURA	ARTICOLO	Ø FILETTO mm		CONICITÀ	APPLICAZIONI	OEM
	63308	16x1,5 DX (RH)	95 mm	16,2-18,3 1:10	Front axle 2wd - Manual 2011 - 2511 - 3011 - 3511 - 3513 - 4011 - 4511 - 4611 Front axle 2wd - Power assisted - 3045 - 3545	953519 73922000
	63309	16x1,5 SX (LH)	95 mm	16,2-18,3 1:10	Front axle 2wd - Manual 2011 - 2511 - 3011 - 3511 - 3513 - 4011 - 4511 - 4611 Front axle 2wd - Power assisted - 3045 - 3545	953548 73921000
	63310 Cuscinetto in acciaio	18x1,5 DX (RH)	100 mm	18,2-20,2 1:10	Front axle 2wd - Hydrostatic - 3320 - 4320 - 5320 - 6320 - 7320 - Front axle 2wd - Manual - 4911 - 5011 - 5211 - 5516 - 5611 - 5647 - 5711 - 5718 - 5748 Front axle 2wd - Power assisted - 5245 - 5545 - 5645 - 5745 - 5911 - 5945 - 6011 - 6045 - 6211 - 6245 - 6711 - 6718 - 6745 - 6748 - 6911 - 6945 - 7011 - 7045 - 7211 - 7245 - 7711 - 7745 4wd - Zetor - 3340 - 4340 - 5340 - 6340 - 7340	953519 73922000
	63311 Cuscinetto in acciaio	18x1,5 SX (LH)	100 mm	18,2-20,2 1:10	5511 - 5516 - 5611 - 5711 - 5718 - 6711 - 6718 - 4911 - 5911 - 6911 - 5011 - 7011 - 5211 - 6211 - 7211 - 7711	55113915
	63312	18x1,5 DX (RH)	100 mm	18,2-20,2 1:10	Front axle 2wd - Hydrostatic - 3320 - 4320 - 4320 - 6320 - 7320 - Front axle 2wd - 4712 - 4718 - 4911 - 5011 - 5211 - 5511 - 5516 - 5611 - 5647 - 5711 - 5718 - 5748 - 5545 - 5645 - 5745 - 5911 - 6011 - 6211 - 6711 - 6718 - 6911 - 7011 - 7211 - 7711	55113535 67143535 531955113535 531967143535
	63313	18x1,5 SX (LH)	100 mm	18,2-20,2 1:10	Front axle 2wd - Hydrostatic - 3320 - 4320 - 5320 - 6320 - 7320 - Front axle 2wd - 4712 - 4718 - 4911 - 5011 - 5211 - 5516 - 5711 - 5718 - 5748 - 5511 - 5611 - 5647 - 5745 - 5911 - 6011 - 6211 - 6711 - 6718 - 6911 - 7011 - 7211 - 7711 - 5545 - 5645	55113531 67143531 531955113531 531967143531
	63314	18x1,5 DX (RH)	105 mm	21,9-24,7 1:10	Front axle 2wd - Hydrostatic - 3340 - 4340 - 5340 - 6340 - 7340 - Front axle 2wd - Power assisted - 5245 - 5945 - 6045 - 6245 - 6745 - 6748 - 6945 - 7045 - 7245 - 7745	67453905 531967453905
	63315	27x2 DX (RH)	117 mm	19,8-22,25 1:10	6045 - 7045 - 5245 - 6245 - 7245 - 7245H - 7745H - 6745 - 6748 - 5945 - 6945 - Crystal UR2 - Range-8045 - 12045 - URSUS 385 - 1204 - 8145 - 9145 - 1986 - Ursus 914 - 934 - 10145 - 12145 - Ursus 1034 - 1134 - 1224 - 1234 - Crystal UR2 Range 14145 - 1986 - 16145 - 8245 - 9245 - Ursus 1634 - 1434 - 10245 - 11245 - 12245 - 14245 - 16245	88221119 67453521 83221019 84221019 88221019 531988221019 531988221119 531967453521
	63316	27x2 SX (LH)	117 mm	19,8-22,25 1:10	6045 - 7045 - 5245 - 6245 - 7245 - 7245H - 7745H - 6745 - 6748 - 5945 - 6945 - Crystal UR2 - Range-8045 - 12045 - URSUS 385 - 1204 - 8145 - 9145 - 1986 - Ursus 914 - 934 - 10145 - 12145 - Ursus 1034 - 1134 - 1224 - 1234 - Crystal UR2 Range 14145 - 1986 - 16145 - 8245 - 9245 - Ursus 1634 - 1434 - 10245 - 11245 - 12245 - 14245 - 16245	88221109 67453520 83221009 84221009 88221009 531967453520 531988221109 531988221009
	63589	18x1,5 DX (RH) piegato DX	328 mm	19,9-22,3 1:10	-	930131
	63590	18x1,5 DX (RH) piegato SX	328 mm	19,9-22,3 1:10	-	930137

ANTIFURTI MECCANICI PER TRATTORI, MACCHINE AGRICOLE E MOVIMENTO TERRA

DISPOSITIFS MÉCANIQUES ANTIVOL POUR TRACTEURS, MACHINES AGRICOLES ET ENGS DE TERRASSEMENT
 MECHANICAL ANTI-THEFT SYSTEMS FOR TRACTORS, AGRICULTURAL AND EARTHMOVING MACHINERY
 MECHANISCHE DIEBSTAHLSICHERUNGEN FÜR TRAKTOREN, LANDWIRTSCHAFTLICHE MASCHINEN UND ERDBEWEGUNGSMASCHINEN
 DISPOSITIVOS ANTIRROBO MECÁNICOS PARA TRACTORES, MÁQUINAS AGRÍCOLAS Y DE MOVIMIENTO DE TIERRAS



Netoma® la serratura
 CERTIFICATA EN1303
 di massimo grado di sicurezza.



Netoma® lock EN1303 certified
 as top-notch security system.



Disponibile in una vasta gamma di versioni
 che differiscono per lunghezza e diametro,
 per proteggere trattori e macchine a
 movimento terra di qualsiasi dimensione.
 Available in a wide range of length
 and diameter configurations.
 It safeguards tractors and earth-
 moving equipment of various sizes.



TAPPO MECCANICO ANTIPOLVERE
 ANTI-DUST MECHANICAL CAP



ARTICOLO	Ø STELO mm	LUNGHEZZA mm
NEW 65813	22	80
-	22	100
65542	22	110
-	22	120
NEW 65806	22	140
65543	22	160
65544	22	180
NEW 65775	25	120
-	25	140
NEW 65793	25	160
-	25	180
65545	25	200
-	25	250
-	32	120
65546	32	140
-	32	160
65565	32	180
65636	32	200
-	32	230
-	32	240
65547	35	160
-	35	180
NEW 65640	36	160
-	36	170
-	36	180
65548	36	200
-	38	160
-	38	170
-	38	180
65555	38	200
-	38	220
65549	40	200
-	40	220
-	42	200
-	42	230
65550	45	160
65551	45	200
-	45	230
-	50	80
65552	50	110
-	50	130
65553	50	190
-	50	200

N.B.:

Per identificare il corretto dispositivo antifurto bisogna sterzare tutto da un lato il macchinario e misurare diametro e lunghezza totale dello stelo del cilindro di sterzo visibile.

RICAMBI PER ASSALE

PIÈCES DÉTACHÉES POUR ESSIEU - SPARE PARTS FOR AXLE - ERSATZTEILE FÜR ACHSE - REPUESTOS PARA EJE

BOCCOLA ASSALE ANTERIORE

DOUILLE ESSIEU AVANT
FRONT AXLE BUSH
BUCHSE FÜR VORDERACHSE
CASQUILLO EJE DELANTERO



ARTICOLO	APPLICAZIONI	OEM
65350	FORD: Serie 10S - 30 - 35 - 40 - 60 FIAT: Serie 66 - 90 - 93 - 94 - L CNH: Serie T3.XXF - T4.XXLP - T4.XXX - T4000 - T5.XXX - T5000 - T6.XXX - T6000 - T7.XXX - TD - TD4000F - TD5.XXX - TD D - TD F - TL - TL A - TM - TN - TN DA - TS - TS A	5101112

DIFFERENZIALE NO SPIN GOLDONI

DIFFÉRENTIEL NO SPIN GOLDONI
GOLDONI NO SPIN DIFFERENTIAL
NO-SPIN-DIFFERENTIAL GOLDONI
DIFERENCIAL NO SPIN GOLDONI



ARTICOLO	APPLICAZIONI	OEM
65464	Star 50 / 70 / 90 / 100 / Quadrifoglio / 3000 / 4000 / LE / V - Aster - Compact - Energy - Quasar -	00021201

MANICOTTO DI TRASCINAMENTO

MANCHON D'ENTRAÎNEMENT
DRAGGING SLEEVE
MITNEHMERMUFFE
MANGUITO DE ARRASTRE



new

ARTICOLO	MISURE	APPLICAZIONI	OEM
65352	Z.10	FIAT: 580- 680- 780 - 55/90 - 60/90 - 70/90 - 80/90 - 85/90 - 60/93 - 60/94 - 65/93 - 65/94 - 72/93 - 72/94 - 82/93 - 82/94 - 88/93 - 88/94	4997312 7253246

MANICOTTO DI TRASCINAMENTO FIAT

MANCHON D'ENTRAÎNEMENT FIAT
FIAT DRAGGING SLEEVE
MITNEHMERMUFFE FIAT
MANGUITO DE ARRASTRE FIAT



new

ARTICOLO	MISURE	APPLICAZIONI	OEM
65489	Z.14 47x83mm	Serie 30 / 66 / TD / TDD / TM / TTD / Winner F	5150124 5143597

MANICOTTO DOPPIA TRAZIONE FIAT

MANCHON TRACTION DOUBLE FIAT
FIAT DOUBLE TRACTION SLEEVE
DOPPELTE ANTRIEBSMUFFE FIAT
MANGUITO DOBLE ARRASTRE FIAT



new

ARTICOLO	MISURE	APPLICAZIONI	OEM
65490	Z.12 Ø 30-35 x 47,5x80mm	Serie 30 / 90 / M / T7000 / TM / Winner F	4994076 5128676

BOCCOLA ASSALE POSTERIORE

DOUILLE ESSIEU ARRIÈRE
REAR AXLE BUSH
BUCHSE FÜR HINTERACHSE
CASQUILLO EJE TRASERO



ARTICOLO	APPLICAZIONI	OEM
65351	FORD: Serie 10S - 30 - 35 - 40 - 60 FIAT: Serie 66 - 90 - 93 - 94 - L CNH: Serie T3.XXF - T4.XXLP - T4.XXX - T4000 - T5.XXX - T5000 - T6.XXX - T6000 - T7.XXX - TD - TD4000F - TD5.XXX - TD D - TD F - TL - TL A - TM - TN - TN DA - TS - TS A	5129385

DIFFERENZIALE NO SPIN CNH

DIFFÉRENTIEL NO SPIN CNH
CNH NO SPIN DIFFERENTIAL
NO-SPIN-DIFFERENTIAL CNH
DIFERENCIAL NO SPIN CNH



ARTICOLO	APPLICAZIONI	OEM
65485	Serie 90 - Serie 66 - Serie TD5000 - Serie TDD	5117589

MANICOTTO DI TRASCINAMENTO

MANCHON D'ENTRAÎNEMENT
DRAGGING SLEEVE
MITNEHMERMUFFE
MANGUITO DE ARRASTRE



new

ARTICOLO	MISURE	APPLICAZIONI	OEM
65494	Z.6 24x29mm L. 90mm	LANDINI: Serie 80 - Ghibli - Gobalfarm - Mythos - Powerfarm - Rex - Serie 4 - Serie 5 - Vision MC CORMICK: C Max - Serie F - Serie V - Serie T - X4 - X5 - X50 - X60	3531797M1

MANICOTTO TRASCINAMENTO LANDINI

MANCHON D'ENTRAÎNEMENT LANDINI
LANDINI DRAGGING SLEEVE
MITNEHMERMUFFE LANDINI
MANGUITO DE ARRASTRE LANDINI



new

ARTICOLO	MISURE	APPLICAZIONI	OEM
65488	Z.15 Ø 26-29,5 x 41x80mm	Serie 30 / 40 / 50 / 500 / Frutteti	1824119M1 1824119M2

MANICOTTO DOPPIA TRAZIONE FIAT

MANCHON TRACTION DOUBLE FIAT
FIAT DOUBLE TRACTION SLEEVE
DOPPELTE ANTRIEBSMUFFE FIAT
MANGUITO DOBLE ARRASTRE FIAT



new

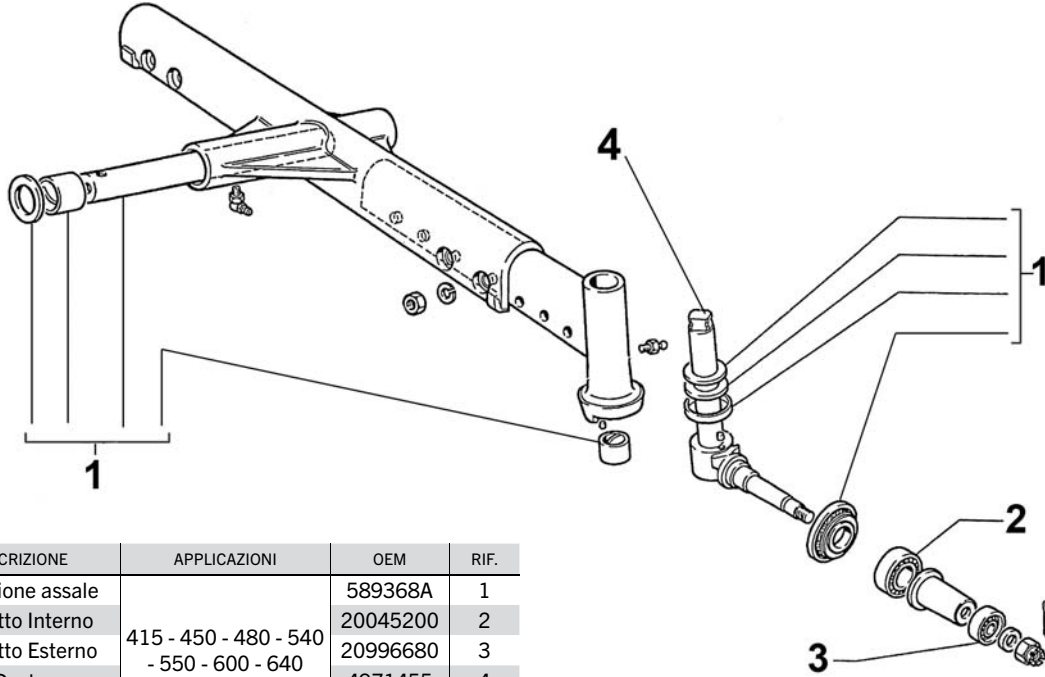
ARTICOLO	MISURE	APPLICAZIONI	OEM
65499	Z.10 Ø 26-29,5 x 40x74mm	Serie 46 / 56 / 66 / 76 / 86 / 88 / 90 / 93 / 94 / L	4997313 5135752 5199243

segue RICAMBI PER ASSALE

PIÈCES DÉTACHÉES POUR ESSIEU - SPARE PARTS FOR AXLE - ERSATZTEILE FÜR ACHSE - REPUESTOS PARA EJE

ASSALE ANTERIORE 2 RM - FIAT - NEW HOLLAND

ESSIEU AVANT 2 RM - FIAT - NEW HOLLAND
 FRONT AXLE 2 RM - FIAT - NEW HOLLAND
 VORDERACHSE 2 RM - FIAT - NEW HOLLAND
 EJE DELANTERO 2 RM - FIAT - NEW HOLLAND

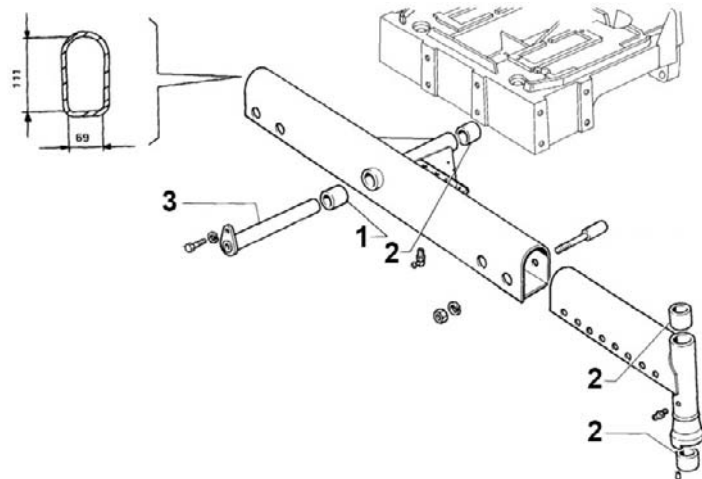


ARTICOLO	DESCRIZIONE	APPLICAZIONI	OEM	RIF.
65503	Kit revisione assale		589368A	1
63879	Cuscinetto Interno	415 - 450 - 480 - 540 - 550 - 600 - 640	20045200	2
64570	Cuscinetto Esterno		20996680	3
65791	Fusello Destro		4971455	4
65792	Fusello Sinistro		4971456	4

ASSALE ANTERIORE FIAT - NEW HOLLAND - FORD

ESSIEU AVANT FIAT - NEW HOLLAND - FORD
 FRONT AXLE FIAT - NEW HOLLAND - FORD
 VORDERACHSE FIAT - NEW HOLLAND - FORD
 EJE DELANTERO FIAT - NEW HOLLAND - FORD

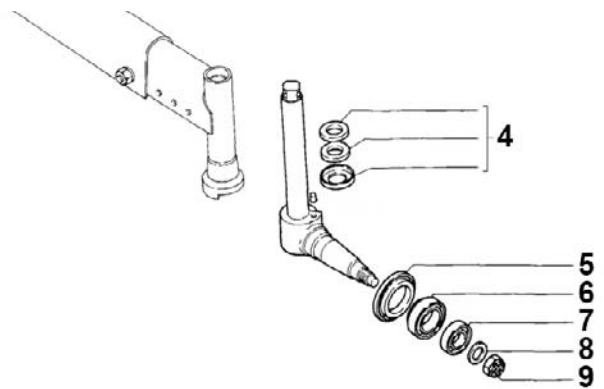
new



FUSO A SNODO FIAT - NEW HOLLAND - FORD

XXXX FIAT - NEW HOLLAND - FORD
 XXXX FIAT - NEW HOLLAND - FORD
 XXXX FIAT - NEW HOLLAND - FORD
 XXXX FIAT - NEW HOLLAND - FORD

new



APPLICAZIONI

FORD: 4030, 4230, 4430

FIAT: 55-66, 55-88, 55-90, 60-66, 60-76, 60-88, 60-90, 62-86, 65-88, 65-90, 70-76, 70-88, 70-90, 72-86, 80-66, 80-76, 80-88, 80-90, 82-86, 85-90, 90-90, 70-66, 100-90, 110-90

ARTICOLO	DESCRIZIONE	OEM	RIF.
65726	Boccola	5126951	1
65727	Boccola	5115656	2
65728	Perno assale	5135906	3

ARTICOLO	DESCRIZIONE	OEM	RIF.
65731	Kit revisione	561953 - 5144475 - 566125	4
10978	Paraolio	4951077	5
65344	Cuscinetto	5132342	6
65343	Cuscinetto	5132343	7
64883	Rondella	559715	8
65732	Dado M20x1,5	14044271	9

ALBERO ASSALE DT FIAT

ARBRE D'ESSIEU DT FIAT
 AXLE SHAFT DT FIAT
 ACHSWELLE DT FIAT
 BRIDA DE EJE DT FIAT



ARTICOLO	APPLICAZIONI	OEM
65324	FORD: Serie 30 - Serie 35 CNH: Serie 66 - Serie 46 - Serie 56 - Serie 88 - Serie 86 - Serie T3.XXF - Serie TD - Serie TD4000F - Serie T4.XXS - Serie TD5000 - Serie TDD - Serie TDF CASE: Farmall - Farmall JX	FIAT: 5126631

CUSCINETTO STERZO ASSALE ANTERIORE 4RM FIAT

ROULEMENT DE DIRECTION 4RM FIAT
 STEERING BEARING FOR 4RM FIAT
 LENKLAGER FUER FIAT 4RM
 COJINETE DIRECTION PARA FIAT 4RM



ARTICOLO	DIMENSIONI	APPLICAZIONI	OEM FIAT
64504	30,5x64x21 mm	450-480-480/8-500/S-540/S-550-600- 640-666DT-570-670-580DT-680DT- 766-780DT-880DT-980DT-65/66DT- 70/66DT-80/66DT-70/88DT-80/88DT- 70/90DT-80/90DT-85/90DT-72/93DT- 82/93DT-88/93DT-72/94DT-82/94DT- 88/94DT-90/90DT-100/90-110/90- L85-95-F100DT-110DT-115DT- M100DT-115DT-160DT	5119699 5103177 4967754 4960389

CUSCINETTO STERZO ASSALE ANTERIORE 4RM FIAT/LANDINI

ROULEMENT DE DIRECTION 4RM FIAT/LANDINI
 STEERING BEARING FOR 4RM FIAT/LANDINI
 LENKLAGER FUER FIAT/LANDINI 4RM
 COJINETE DIRECTION PARA FIAT/LANDINI 4RM



ARTICOLO	DIMENSIONI	APPLICAZIONI	OEM FIAT
64505	40x80x25 mm	FIAT: 550-600-640-850-1000- 1300-1180-1280-1380-1580-1880- 115/90DT-130/90DT-140/90DT- 160/90DT-180/90DT-F120DT-F130DT- F140DT-M135-M160 LANDINI: 9500-10000-12500-14500	5119660 5102363 4967753 4960390 24164 1617846M1

COPPIE CONICHE

PIGNON CONIQUE - FRONT BEVEL GEAR - VORDERES KEGELRAD - ENGRANAJE CÓNICO DELANTERO



DEUTZ

ARTICOLO	DESCRIZIONE	OEM	APPLICAZIONI
65410	Assale anteriore 4WD - Coppia conica Z = 10 / Z = 38	0.445.4620.3/50	Agrofarm - Agrolux

FIAT - NEW HOLLAND

ARTICOLO	DESCRIZIONE	OEM	APPLICAZIONI
65413	Assale anteriore 4WD - Coppia conica Z = 9 / Z = 38	5119221	Serie: 55 - 60 - 65 - 70 - Td
65414	Assale anteriore 4WD - Coppia conica Z = 10 / Z = 34	5145486	8160 - 8260 - Serie: M - F - Tm - Ts
65415	Assale anteriore 4WD - Coppia conica Z = 10 / Z = 34	5179445	Serie Tm

LAMBORGHINI

ARTICOLO	DESCRIZIONE	OEM	APPLICAZIONI
65396	Assale anteriore 4WD - Coppia conica Z = 10 / Z = 35	0.010.0970.3/50	Nitro - Premium - R3 - R4 - R5 - Strike
65406	Riduttore anteriore - Coppia conica Z = 12 / Z = 41	0.008.7728.3/10	Ego - R1 - Runner - Sprint - Stage 5
65407	Assale anteriore 4WD - Coppia conica Z = 10 / Z = 34	0.270.4620.3/50	Cross - R3 - Strike farmotion stage
65408	Trasmissione - Coppia conica Z = 10 / Z = 39	0.445.3552.3/10	Cross - R3 - 105 Formula - 774 - R874
65409	Trasmissione - Coppia conica Z = 8 / Z = 41	0.445.3520.3/20	Cross - Grand Prix - N Cross - R3
65410	Assale anteriore 4WD - Coppia conica Z = 10 / Z = 38	0.445.4620.3/50	R3
65411	Assale anteriore 4WD - Coppia conica Z = 11 / Z = 32	0.445.4653.3/40	Cross - Grand Prix - N Cross - Premium - R3
65412	Assale anteriore 4WD - Coppia conica Z = 20 / Z = 44	0.016.6208.3	Crono - Cross - Lampo - R2 - Spire - Sprint

SAME

ARTICOLO	DESCRIZIONE	OEM	APPLICAZIONI
65396	Assale anteriore 4WD - Coppia conica Z = 10 / Z = 35	0.010.0970.3/50	Explorer - Laser - Silver - Virtus
65406	Riduttore anteriore - Coppia conica Z = 12 / Z = 41	0.008.7728.3/10	Delfino - Solaris
65407	Assale anteriore 4WD - Coppia conica Z = 10 / Z = 34	0.270.4620.3/50	Explorer
65408	Trasmissione - Coppia conica Z = 10 / Z = 39	0.445.3552.3/10	Antares - Explorer - Explorer II
65409	Trasmissione - Coppia conica Z = 8 / Z = 41	0.445.3520.3/20	Antares - Explorer - Explorer II
65410	Assale anteriore 4WD - Coppia conica Z = 10 / Z = 38	0.445.4620.3/50	Explorer
65411	Assale anteriore 4WD - Coppia conica Z = 11 / Z = 32	0.445.4653.3/40	Antares - Explorer - Explorer II - Silver
65412	Assale anteriore 4WD - Coppia conica Z = 20 / Z = 44	0.016.6208.3	Argon - Dorado - Roller - Tiger

CUSCINETTI CNH

ROULEMENT CNH - BEARINGS CNH - KUGELLAGER FÜR CNH - COJINETES CNH

CUSCINETTO ASSALE SOSPESO PER CNH

ROULEMENT ESSIEU OSCILLANT POUR CNH
OSCILLATING AXLE BEARING FOR CNH
PENDELACHSLAGER FÜR CNH
COJINETE EJE OSCILANTE PARA CNH

new



ARTICOLO	APPLICAZIONI	OEM
65339	CNH: Serie T7 CASE: Serie Puma STEYR: Serie CVT	84263341

CUSCINETTO SFERICO PER CNH

ROULEMENT SPHÉRIQUE POUR CNH
SPHERICAL BEARING FOR CNH
KUGELLAGER FÜR CNH
COJINETE DE RÓTULA PARA CNH

new



ARTICOLO	APPLICAZIONI	OEM
65340	CNH: Serie TN, TN S, TN NA, TN N, TN FA, TN G, TM, T5.XXX, T4000 N, T4000 F, T4000, T4.XXX, T4XX NV, T4XX.F CASE: MXM	5191875

CUSCINETTO DI STERZO PER CNH

ROULEMENT DE DIRECTION POUR CNH
STEERING BEARING FOR CNH
LENKKOPFLAGER FÜR CNH
COJINETE DE DIRECCIÓN PARA CNH

new



ARTICOLO	APPLICAZIONI	OEM
65441	CNH: Serie T5.XXX, T5000 CASE: Serie FARMALL, JXU, MX MAXXUM, VESTRUM, LUXXUM STEYR: Serie EXPERT, KOMPAKT	87523063

CUSCINETTO SFERICO PER CNH

ROULEMENT SPHÉRIQUE POUR CNH
SPHERICAL BEARING FOR CNH
KUGELLAGER FÜR CNH
COJINETE DE RÓTULA PARA CNH

new



ARTICOLO	APPLICAZIONI	OEM
65341	CNH: Serie T4.XXF, T4.XXNV, T4.XXX, T4000F, T4000N, T5.XXX	84604709

CUSCINETTO A RULLI PER CNH

ROULEMENT À ROULEAUX POUR CNH
ROLLER BEARING FOR CNH
ROLLENLAGER FÜR CNH
COJINETE DE RODILLOS PARA CNH

new



ARTICOLO	APPLICAZIONI	OEM
65342	CNH: Serie 66, 76, 86, 88, 90, 93, 94, L, TL, TNA, TND, TNDA, TNF, T4.XXF, T4.XXLP, T4.XXNV, T4000, T4000F, T4000N, T4000V, TD4000F, T5.XXX, TD5, TD5000, TDXXD, TDXXF, TK	5103238

CUSCINETTO SFERICO PER CNH

ROULEMENT SPHÉRIQUE POUR CNH
SPHERICAL BEARING FOR CNH
KUGELLAGER FÜR CNH
COJINETE DE RÓTULA PARA CNH

new



ARTICOLO	APPLICAZIONI	OEM
65343	CNH: Serie 66, 76, 86, 88, 90, 93, 94, L, TL, TNA, TND, TNDA, TNF, T4.XXF, T4.XXLP, T4.XXNV, T4000, T4000F, T4000N, T4000V, TD4000F, T5.XXX, TD5, TD5000, TDXXD, TDXXF	5132343

segue CUSCINETTI CNH

ROULEMENT CNH - BEARINGS CNH - KUGELLAGER FÜR CNH - COJINETES CNH

CUSCINETTO A RULLI CONICI PER CNH

ROULEMENT À ROULEAUX CONIQUES POUR CNH
TAPERED ROLLER BEARING FOR CNH
KEGELROLLENLAGER FÜR CNH
COJINETE DE RODILLOS CÓNICOS PARA CNH

new



ARTICOLO	APPLICAZIONI	OEM
65344	CNH: Serie 66, 76, 86, 88, 90, 93, 94, L, TL, TNA, TND, TNDA, TNF, T4.XXF, T4.XXLP, T4.XXNV, T4000, T4000F, T4000N, T4000V, T6000, TD4000F, T5.XXX, TD5, TD5000, TDXXD, TDXXF	5132342 86512015

CUSCINETTO A RULLI CONICI PER CNH

ROULEMENT À ROULEAUX CONIQUES POUR CNH
TAPERED ROLLER BEARING FOR CNH
KEGELROLLENLAGER FÜR CNH
COJINETE DE RODILLOS CÓNICOS PARA CNH

new



ARTICOLO	APPLICAZIONI	OEM
65345	CNH: Serie 90, M, T4000V, T5.XXX, T6.XXX, T6000, T7.XXX, T7000, TL, TM, TSA CASE: Serie JX, JXU, MAXXUM, MXM, MXU, PUMA, QUANTUM, VESTRUM STEYR: Serie CVT, EXPERT, PROFI	5133737

CUSCINETTO CON FLANGIA PER CNH

ROULEMENT À FLASQUE POUR CNH
BEARING WITH FLANGE FOR CNH
FLANSCHLAGER FÜR CNH
COJINETE CON BRIDA PARA CNH

new



ARTICOLO	APPLICAZIONI	OEM
65346	CNH: Serie 93, 94, L, T3.XXF, T4.XXF, T4.XXLP, T4.XXNV, T4.XXX, T4000, T4000F, T4000N, T5.XXX, T5000, TL, TLA, TN, TND, TNF CASE: Serie FARMALL, JXC, JXU, LUXXUM, QUANTUM C, QUANTUM CL, QUANTUM F, VESTRUM CVX STEYR: Serie EXPERT, KOMPAKT, MULTI	5167098

CUSCINETTO A RULLI CONICI PER CNH

ROULEMENT À ROULEAUX CONIQUES POUR CNH
TAPERED ROLLER BEARING FOR CNH
KEGELROLLENLAGER FÜR CNH
COJINETE DE RODILLOS CÓNICOS PARA CNH

new



ARTICOLO	APPLICAZIONI	OEM
65347	CNH: Serie 90	4997077

CUSCINETTO A RULLI CONICI PER CNH

ROULEMENT À ROULEAUX CONIQUES POUR CNH
TAPERED ROLLER BEARING FOR CNH
KEGELROLLENLAGER FÜR CNH
COJINETE DE RODILLOS CÓNICOS PARA CNH

new



ARTICOLO	APPLICAZIONI	OEM
65348	CNH: Serie 90	4997078

RICAMBI ORIGINALI CARRARO SPA

PIECES ORIGINE CARRARO SPA - ORIGINAL SPARE PARTS CARRARO SPA - ORIGINALE ERSATZTEILE CARRARO SPA - REPUESTOS ORIGINALES CARRARO SPA

BOCCOLA 35x47x18,5 mm

 BAGUE 35x47x18,5 mm
 BARREL 35x47x18,5 mm
 BUCHSE 35x47x18,5 mm
 CASQUILLO 35x47x18,5 mm


ARTICOLO	APPLICAZIONI	OEM
CA45165	MF JOHN DEERE CNH	VA144557 / A144557 / 81239500 / NCM84833020 / 6290990M1 / 061272R1 / VA045165 / R204271 / R113780 / P.O.57201443 / ER144557 / CAR144557 / 87310767 / 85824470 / 85824469 / 84578820 / 93-0108 / 3694443M1 / 87400286
	ZETOR ARGO GROUP SDF CLAAS	0.900.0743.2 6000105285

BOCCOLA 35x52x20 mm

 BAGUE 35x52x20 mm
 BARREL 35x52x20 mm
 BUCHSE 35x52x20 mm
 CASQUILLO 35x52x20 mm


ARTICOLO	APPLICAZIONI	OEM
CA45168	ARGO GROUP CNH JOHN DEERE KUBOTA ZETOR CLAAS MF STEYR - CASE	N14376 / N14372 / 3541400M1 / 700541A1 / N14372 / 83982431 / 9967999 / 87417600/QT / ER123641 / ER143563 / CARR-123641 / 93-0808 / 930190 / 322503.0 / 3225030 / 11354500 / 040957R1 / VA143563 / 040957R1 / 37700410829 / 9967674

BOCCOLA OSCILLANTE 105x115x44 mm

 BAGUE 105x115x44 mm
 SWING BUSHING 105x115x44 mm
 BUCHSE 105x115x44 mm
 CASQUILLO 105x115x44 mm


ARTICOLO	APPLICAZIONI	OEM
CA101565	MF JOHN DEERE KUBOTA ZETOR ARGO GROUP SDF STEYR - CASE CLAAS CNH	VA101565 / V633010 / 40953R1 / 81884400 / R113766 / DYMA851280 / L39410 / ER101565 / CAR-101565-1 / 93-5224 / 3541396M1 / 0.900.0703.7 / 37700410801 / 6000103220 / 3214720 / 83930062 / 9967993 / 26541

BOCCOLA OSCILLANTE 125x135x42 mm

 BAGUE 125x135x42 mm
 SWING BUSHING 125x135x42 mm
 BUCHSE 125x135x42 mm
 CASQUILLO 125x135x42 mm


ARTICOLO	APPLICAZIONI	OEM
CA123475	JOHN DEERE ZETOR ARGO GROUP CLAAS MF STEYR - CASE CLAAS CNH	ER123475 / 93-5233 / 700536A1 / 3541408M1 / 337255A1 / 326094.0 / 040942R1 / 13770041203 / 6000103313 / 83971641 / 51335973 / 9968007 / 27030

PERNO SNODO CALOTTA

 AXE POUR JONCTION PIVOT
 SWIVEL HOUSING KING PIN
 ACHSSCHENKELBOLZEN
 PERNO PARA SNODO DE CASQUETE


ARTICOLO	APPLICAZIONI	OEM
CA128881	MF JOHN DEERE KUBOTA CNH	V34051800 / 3785490M1 / NCM73182400 / 041068R1 / 34051800 / ER128881 / CARR-128881 / 128881 / 85805983 / 82850292 / 51335984 / 9968025 / 93-0817 / 3541419M1 / 320053.0 / 6000103322 / 37700410855
	ZETOR ARGO GROUP CLAAS STEYR - CASE	

PERNO SNODO CALOTTA

 AXE POUR JONCTION PIVOT
 SWIVEL HOUSING KING PIN
 ACHSSCHENKELBOLZEN
 PERNO PARA SNODO DE CASQUETE


ARTICOLO	APPLICAZIONI	OEM
CA128903	MF JOHN DEERE ZETOR ARGO GROUP STEYR - CASE CLAAS CNH	VA128903 / 061296R1 / RE57472 / P.O.57013500 / P.O.57203057 / DYMA851205 / RE57472 / ER128903 / 93-0143 / 3694456M1 / 122264A1 / 33-741-680 / 6000103503 / 85805983 / 82850139

PERNO SNODO CALOTTA

 AXE POUR JONCTION PIVOT
 SWIVEL HOUSING KING PIN
 ACHSSCHENKELBOLZEN
 PERNO PARA SNODO DE CASQUETE


ARTICOLO	APPLICAZIONI	OEM
CA128904	MF JOHN DEERE CNH ZETOR ARGO GROUP STEYR - CASE CLAAS	VA128904 / 061297R1 / RE57471 / P.O.57013499 / P.O.57203056 / DYMA851204 / RE57471 / ER128904 / CAR128904 / 85805980 / 82850143 / 93-0141 / 3694453M1 / 122265A1 / 33-741-681 / 6000103502

PERNO SNODO CALOTTA

 AXE POUR JONCTION PIVOT
 SWIVEL HOUSING KING PIN
 ACHSSCHENKELBOLZEN
 PERNO PARA SNODO DE CASQUETE


ARTICOLO	APPLICAZIONI	OEM
CA128880	JOHN DEERE KUBOTA ZETOR ARGO GROUP CLAAS MF STEYR - CASE CNH	ER128880 / CARR-128880 / 93-0815 / 90-0815 / 3541417M1 / 320054.0 / 3200540 / 041066R1 / 37700410854 / 85805980 / 82850291 / 9968023

segue RICAMBI ORIGINALI CARRARO SPA

PIECES ORIGINE CARRARO SPA - ORIGINAL SPARE PARTS CARRARO SPA - ORIGINALE ERSATZTEILE CARRARO SPA - REPUESTOS ORIGINALES CARRARO SPA

CROCIERA 27,0x70,9

CROISILLON
SPIDER
KREUZGARNITUREN
CRUCETA



ARTICOLO	APPLICAZIONI	OEM
CA46217	JOHN DEERE	ER046217
	ZETOR CLAAS CNH	93-4773 316321.0 / 6000105297 1-33-742-767 / 84423323

CROCIERA 30,2x84,0

CROISILLON
SPIDER
KREUZGARNITUREN
CRUCETA



ARTICOLO	APPLICAZIONI	OEM
CA46221	MF ZETOR ARGO GROUP CLAAS CNH SDF	V35638600 / 35638600 93-5280 406844A1 / 3665684M1 325480.0 / 6000104220 1-33-742-020 / 85827008 0.900.1565.0

CROCIERA 30,2x82,0

CROISILLON
SPIDER
KREUZGARNITUREN
CRUCETA



ARTICOLO	APPLICAZIONI	OEM
CA40837	MF KUBOTA ZETOR ARGO GROUP SDF CNH	V34051600 / 34051600 CAR-040837 93-5936 3656982M1 / 356982M1 0.900.0572.7 85807997 / 51336037

CROCIERA 24,0x63,0

CROISILLON
U-JOINT SPIDER
KREUZGARNITUREN
CRUCETA



ARTICOLO	APPLICAZIONI	OEM
CA48275	MF JOHN DEERE ZETOR ARGO GROUP CNH CLAAS	VA048275 RE45940 / ER048275 93-0248 100546A2 47662944 11498570

CROCIERA 27,0x71,5

CROISILLON
U-JOINT SPIDER
KREUZGARNITUREN
CRUCETA



ARTICOLO	APPLICAZIONI	OEM
CA48824	MF JOHN DEERE ZETOR ARGO GROUP SDF CNH CLAAS	VA048824 RE212902 / ER048824 93-4769 / 93-0857 3541458M2 0.900.1415.7 84423316 / 51335929 11456030

ROTULA SFERICA 28x52x16 mm

ROTULE SPHÉRIQUE 28x52x16 mm
SPHERICAL BALL 28x52x16 mm
ROLLENLAGER 28x52x16 mm
RÓTULA ESFÉRICA 28x52x16 mm



ARTICOLO	APPLICAZIONI	OEM
CA45161	KUBOTA CNH	W23CARR-123726 N14373 / N014373 / 87523063QT / 87523063 / 83982416 / 51335964 / 9968002 / 9967678 LA9181 / NCM87089990 / 3785465M1 / 040949R1 / VA045161 ER123726
	JOHN DEERE ZETOR ARGO GROUP CLAAS SDF STEYR - CASE	93-0811 / 93-5340 3696165M1 / 3541402M1 / 6506149M1 322502.0 / 11354130 / 11467850 0.900.0080.6 / 0.900.1416.3 37700410834

ROTULA SFERICA

ROTULE SPHÉRIQUE
SPHERICAL BALL
ROLLENLAGER
RÓTULA ESFÉRICA



ARTICOLO	APPLICAZIONI	OEM
CA45159	MF JOHN DEERE ZETOR ARGO GROUP STEYR - CASE CNH SDF CLAAS	VA027692 / A027692 / 061224R1 / 81235100 / VA045159 / 6300155M1 RE45896 / P.O.57203055 / ER027692 93-0115 / 93-4761 3694446M1 / 100520A1 33-741-609 100520A1 / 85805971 / 83983425 / 5194163 / 2026025 / 84578825 / 84423368 0.900.0551.0 11374860

segue RICAMBI ORIGINALI CARRARO SPA

PIECES ORIGINE CARRARO SPA - ORIGINAL SPARE PARTS CARRARO SPA - ORIGINALE ERSATZTEILE CARRARO SPA - REPUESTOS ORIGINALES CARRARO SPA

CUSCINETTO A RULLI CONICI

 ROULEMENT A ROUTEAUX CONIQUES
 CONICAL ROLL BEARINGS
 ROLLENLAGER
 COJINETES DE RODILLOS CÓNICOS


ARTICOLO	APPLICAZIONI	OEM
CA141591	CLAAS CNH	141846.0 / 1418460 85825036

CUSCINETTO A RULLI CONICI

 ROULEMENT A ROUTEAUX CONIQUES
 CONICAL ROLL BEARINGS
 ROLLENLAGER
 COJINETES DE RODILLOS CÓNICOS


ARTICOLO	APPLICAZIONI	OEM
CA45180	KUBOTA MF JOHN DEERE CNH ZETOR ARGO GROUP CLAAS SDF STEYR - CASE	W23CAR / 118370 VA118370 / LA5970 / F339.300.020.090 / 3785458M1 / VA045180 / F340300020050 RE210041 / PO.57203050 / PO.57013483 / JD10249 / ER118370 / ER118336 / RE210041 / ER045180 CAR118370 / 81676C1 / 84197880 / 83952531 / 51335935 / 9967690 / 84592016 93-0873 / 93-5284 3695731M1 / 3541468M1 / 6500147M1 321542.0 / 11353950 / 11468850 0.900.0091.2 / 0.900.1360.6 37700420842

CUSCINETTO A RULLI CONICI

 ROULEMENT A ROUTEAUX CONIQUES
 CONICAL ROLL BEARINGS
 ROLLENLAGER
 COJINETES DE RODILLOS CÓNICOS


ARTICOLO	APPLICAZIONI	OEM
CA45181	MF JOHN DEERE ZETOR ARGO GROUP STEYR - CASE CNH SDF CLAAS	VA118378 / A118378 / 061249R1 / 81237100 / VA045181 / RE45944 / ER045181 / 6300166M 045181 / RE45944 / DYMA851192 / ER118378 / AT196169 93-0231 / 93-4659 3695731M1 / 3694579M1 / 3694579M2 33-742-645 1966169C1 / 87313745 / 83983456 / 2026121 / 84262828 0.900.0714.5 6000102177 / 11492900

ANELLO TENUTA 48x65x16.5

 BAGUE D'ÉTANCHÉITÉ 48x65x16.5
 SEAL RING 48x65x16.5
 ABSTREIFER


ANILLO DE SELLADO 48x65x16.5

ARTICOLO	APPLICAZIONI	OEM
CA140224	ZETOR ARGO GROUP CASE CLAAS CNH MF	93-5246 406605A1 / 3665328M1 1-33-741-712 0349526.0 / 6000104488 85821287 / 51335992 34052110

ANELLO TENUTA 130x160x14 mm

 BAGUE D'ÉTANCHÉITÉ 130x160x14 mm
 SEAL RING 130x160x14 mm
 ABSTREIFER 130x160x14 mm
 ANILLO DE SELLADO 130x160x14 mm


ARTICOLO	APPLICAZIONI	OEM
CA47703	MF JOHN DEERE KUBOTA ZETOR STEYR - CASE CNH ARGO GROUP SDF CLAAS	VA047700 / VA139279 / VA047703 / 068383R1 R113984 / ER047700 / RE187983 / ER047703 / AT280866 CARR-047700 93-0232 / 93-1687 33-741-618 1984938C1 / 85824344 / 85806001 / 81863063 / 47123727 / 311569A1 / 85827067 / 6914495 1984938C1 / 340455A1 / 311569A1 / 701834A1 / 3694578M1 0.900.0643.9 / 0.900.2443.2 6000147700 / 6005028048 / 6000147703

ANELLO TENUTA CASSETTO 150x180 mm

 BAGUE D'ÉTANCHÉITÉ POUR BOÎTES 150x180 mm
 CASSETTE RAD SHAFT SEAL 150x180 mm
 ABSTREIFER 150x180 mm
 ANILLO DE SELLADO PARA CAJAS 150x180 mm


ARTICOLO	APPLICAZIONI	OEM
CA149703	JOHN DEERE MF ZETOR ARGO GROUP CLAAS CNH	RE195990 / ER047702 / RE248610 A047702 / 3907166M1 / VA047702 93-1454 452140A1 / 3665712M1 / 1984807C1 / 4213267M1 6000147702 / 3493560 / 11530730 87313744 / 84569119 / 51336042 / 6914440

ANELLO TENUTA CASSETTO

 BAGUE D'ÉTANCHÉITÉ POUR BOÎTES
 CASSETTE RAD SHAFT SEAL
 ABSTREIFER
 ANILLO DE SELLADO PARA CAJAS



ARTICOLO	APPLICAZIONI	OEM
CA45320	KUBOTA JOHN DEERE SDF ZETOR CLAAS ARGO GROUP MF CNH STEYR - CASE	W23CARR-047705 RE73082 / ER047705 / SJ22218 FRA0200047705 / 0.900.0644.0 93-0874 67646.0 / 322511.0 / 6000147705 3694578M1 / 3541510M1 / 6520649M1 3523062M1 / 043145R1 / 81235400 / 34051900 1349265C1 / 83996064 / 9968085 / 2026120 / 17227 / CAR45320 37700420841

ANELLO TENUTA 45x60x17 mm

 BAGUE D'ÉTANCHÉITÉ 45x60x17 mm
 SEAL RING 45x60x17 mm
 ABSTREIFER 45x60x17 mm
 ANILLO DE SELLADO 45x60x17 mm




ARTICOLO	APPLICAZIONI	OEM
CA641735	MF JOHN DEERE ZETOR ARGO GROUP CNH CLAAS	VA641735 RE187978 / ER641735 93-4762 4207959M1 87710145 / 87685583 11374980

ANELLO TENUTA 45x70x14/17 mm

 BAGUE D'ÉTANCHÉITÉ 45x70x14/17 mm 
 SEAL RING 45x70x14/17 mm
 ABSTREIFER 45x70x14/17 mm
 ANILLO DE SELLADO 45x70x14/17 mm


ARTICOLO	APPLICAZIONI	OEM
CA132741	CASE - MASSEY FERGUSON - MC CORMIK	84295344 3785500M1 247519A1

ANELLO TENUTA 45x65x25 mm

 BAGUE D'ÉTANCHÉITÉ 45x65x25 mm 
 SEAL RING 45x65x25 mm
 ABSTREIFER 45x65x25 mm
 ANILLO DE SELLADO 45x65x25 mm


ARTICOLO	APPLICAZIONI	OEM
CA142652	MASSEY FERGUSON - JOHN DEERE - FENDT - JOHN DEERE - CLAAS/RENAULT - VALTRA - VALMET	0.900.0080.5 3765756M1 AL227049 H926301020130 VA142652

SINCRONIZZATORI TRASMISSIONE

SYNCHRONISEUR POUR TRANSMISSION - GEARBOX SYNCHRONIZER - GETRIEBESYNCHRONISIERUNGEN - SINCRONIZADORES PARA CAJA DE CAMBIOS

FIAT - NEW HOLLAND (CNH)

	Articolo 64606	OEM: 47124378
	Articolo 64607	OEM: 47125032
	Articolo 64608	OEM: 47126058
	Articolo 64609	OEM: 5158933
	Articolo 64610	OEM: 5158934
	Articolo 64611	OEM: 5158936
	Articolo 64612	OEM: 5158937
	Articolo 64613	OEM: 5158938
	Articolo 64614	OEM: 5186629
	Articolo 64615	OEM: 5186638

segue FIAT - NEW HOLLAND (CNH)

	Articolo 64616	OEM: 5189251
	Articolo 64617	OEM: 82001900
	Articolo 64618	OEM: 82013857
	Articolo 64619	OEM: 87537028
	Articolo 64620	OEM: 87567127
	Articolo 64621	OEM: 87603953 5197956
	Articolo 64640	OEM: 5102132
	Articolo 64924	OEM: 47125188
	Articolo 64925	OEM: 47131588
	Articolo 64926	OEM: 5161797
	Articolo 64927	OEM: 5161828 (ex 5186629)

segue SINCRONIZZATORI TRASMISSIONE

SYNCHRONISEUR POUR TRANSMISSION - GEARBOX SYNCHRONIZER - GETRIEBESYNCHRONISIERUNGEN - SINCRONIZADORES PARA CAJA DE CAMBIOS

segue FIAT - NEW HOLLAND (CNH)

new  Articolo **65288** OEM: 5118187

new  Articolo **65289** OEM: 5138210

new  Articolo **65290** OEM: 5102150

new  Articolo **65291** OEM: 5111457

LANDINI - MASSEY FERGUSON



Articolo **64633** OEM: 3536760M1



Articolo **64634** OEM: 3538468M92
3538468M93



Articolo **64635** OEM: 3538531M1



Articolo **64636** OEM: 3551581M93



Articolo **64637** OEM: 3558355M91

segue LANDINI - MASSEY FERGUSON



Articolo **64638** OEM: 3657335M91



Articolo **64639** OEM: 3790375M92



Articolo **64931** OEM: 3538127M1



Articolo **64932** OEM: 3551145M91



Articolo **64933** OEM: 3385865M4



Articolo **64934** OEM: 3385866M1



Articolo **64936** OEM: 3618169M1



Articolo **64937** OEM: 3900986M1



Articolo **64938** OEM: 3902682M1

segue SINCRONIZZATORI TRASMISSIONE

SYNCHRONISEUR POUR TRANSMISSION - GEARBOX SYNCHRONIZER - GETRIEBESYNCHRONISIERUNGEN - SINCRONIZADORES PARA CAJA DE CAMBIOS

SAME DEUTZ-FAHR (SDF)



Articolo **64631** OEM: 0.013.2720.4/20



Articolo **64632** OEM: 0.255.3340.3



Articolo **64721** OEM: 0.255.3360.3



Articolo **64622** OEM: 0.007.7620.4/20



Articolo **64623** OEM: 0.007.7646.4/10



Articolo **64624** OEM: 0.007.7647.4



Articolo **64625** OEM: 0.0084103.4



Articolo **64626** OEM: 0.008.9994.4/20

segue SAME DEUTZ-FAHR (SDF)



Articolo **64627** OEM: 0.009.6472.4



Articolo **64628** OEM: 0.009.6825.4



Articolo **64629** OEM: 0.011.8631.4
0.011.8631.4/10



Articolo **64630** OEM: 0.012.9852.4



Articolo **64928** OEM: 0.013.0406.4



Articolo **64929** OEM: 0.014.0150.4/10



Articolo **64930** OEM: 0.014.0155.4/10

STEYR

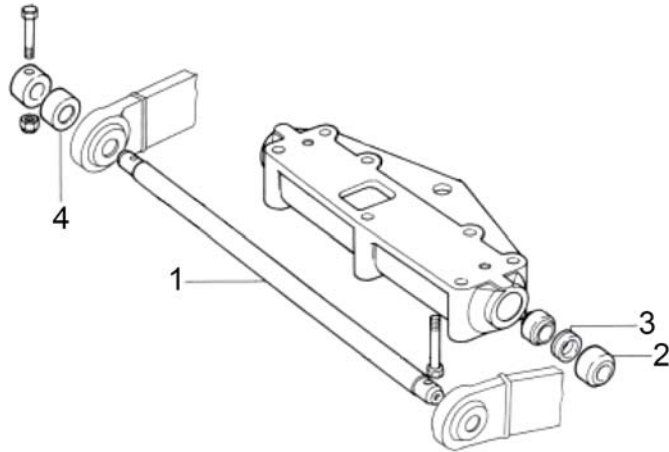


Articolo **64607** OEM:
APPLICAZIONI
Kompakt 360/370/375/4085/495

DISPOSITIVI ATTACCO ATTREZZI

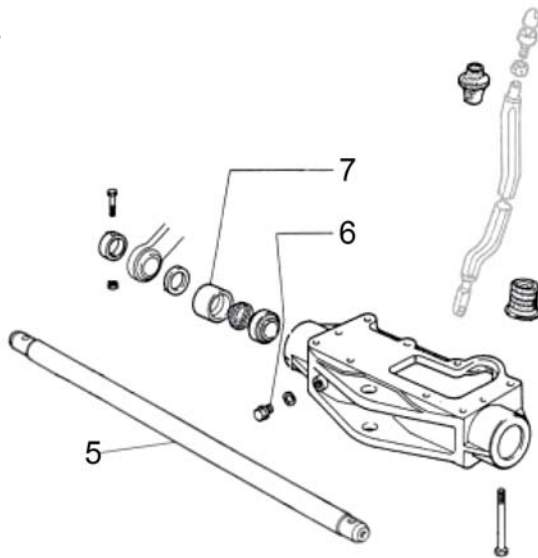
DISPOSITIFS D'ATTELAGE OUTILS
TOOL COUPLING DEVICES
GERÄTETRÄGER
DISPOSITIVOS DE FIJACIÓN DE APEROS

new



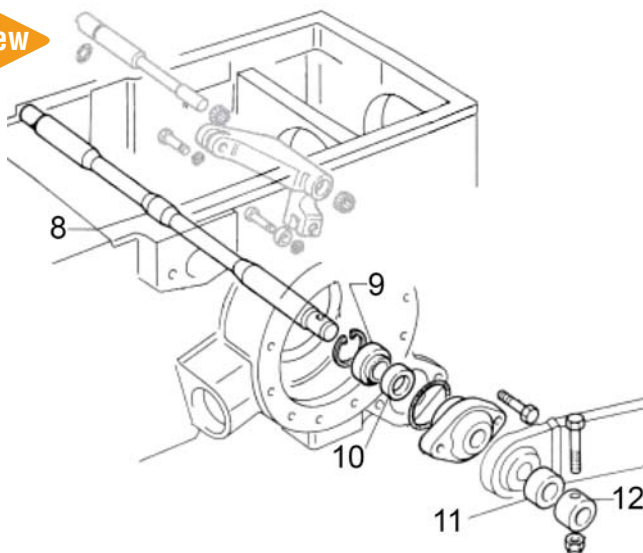
ARTICOLO	DESCRIZIONE	APPLICAZIONI	OEM	RIF.
65279	Barra di flessione	FIAT 90/90 - 100/90 - 110/90	5111458	1
65285	Distanziale		5132127	2
65280	Guarnizione		5127037	3
62970	Cuscinetto		5109977	4

new



ARTICOLO	DESCRIZIONE	APPLICAZIONI	OEM	RIF.
65286	Barra di flessione	FIAT 1180 - 1280 - 1380 - 1580 - 1880 - 115/90 - 130/90 - 140/0 - 160/90 - 180/90	5109168	5
62971	Cuscinetto		5141232	6
65287	Distanziale		5131745	7

new



ARTICOLO	DESCRIZIONE	APPLICAZIONI	OEM	RIF.
65283	Barra di flessione	FIAT 45/66 - 50/66	5131268	8
62969	Cuscinetto		5116244	9
65070	Guarnizione		5121123 47129342	10
65284	Boccola		5131391	11
65282	Anello		5116247	12

Ricambi per trattori

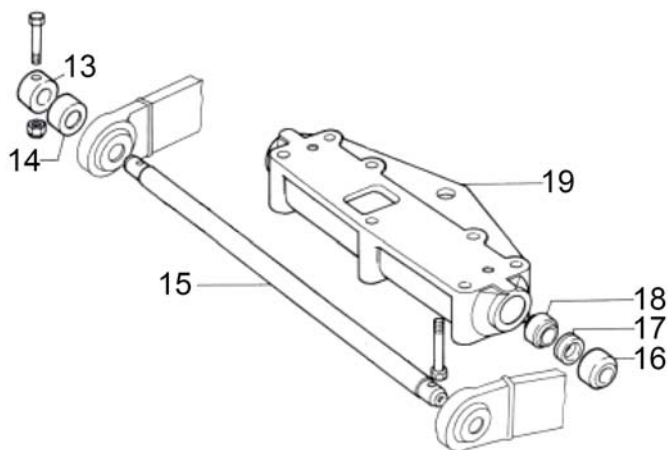
SPARE PARTS FOR TRACTORS

02

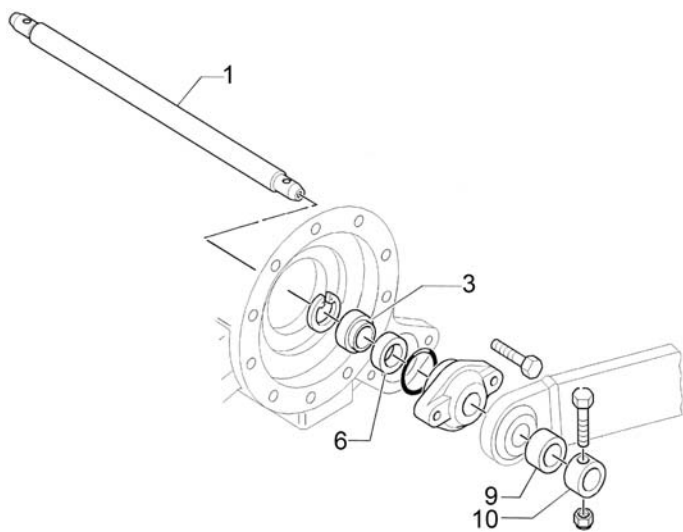
02

segue **DISPOSITIVI ATTACCO ATTREZZI**

DISPOSITIFS D'ATTELAGE OUTILS
TOOL COUPLING DEVICES
GERÄTETRÄGER
DISPOSITIVOS DE FIJACIÓN DE APEROS

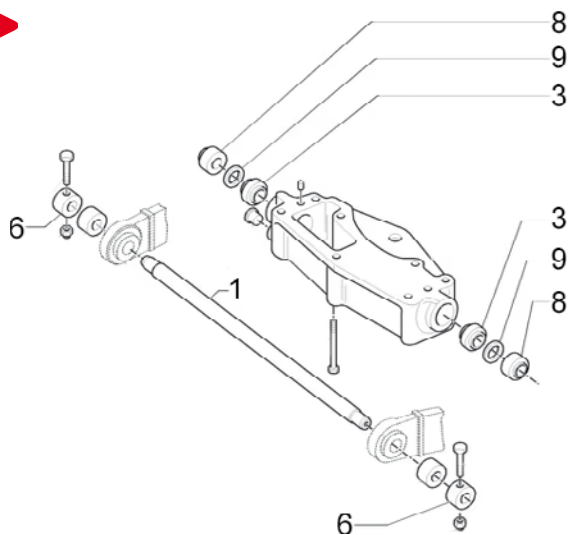


ARTICOLO	DESCRIZIONE	APPLICAZIONI	OEM	RIF.
65282	Anello	FIAT	5116247	13
65281	Distanziale	55/66 - 60/66 - 65/66 - 70/66 - 80/66 - 466 - 566	5116246	14
65072	Barra di flessione	- 666 - 766 - 55/90 - 60/90	5116243	15
65071	Distanziale	- 65/90 - 70/90 - 80/90	5116245	16
65070	Guarnizione	- 85/90 - 60/93 - 60/94 - 65/93 - 65/94 - 72/93 -	5121123 47129342	17
62969	Cuscinetto	72/94 - 82/93 - 82/94 - Serie 466 - 566 - 666 - 766	5116244	18
65278	Supporto barra oscillante	Serie 66	5116242	19
65466	Supporto barra oscillante	Serie 90 - 93 - 94	5124562	19



ARTICOLO	DESCRIZIONE	APPLICAZIONI	OEM	RIF.
65385	Barra		5180482	1
62969	Cuscinetto		5116244	3
65070	Paraolio	NEW HOLLAND	47129342	6
65284	Boccola	T40xxx - T4.xxx - TNxxx -	5131391	9
65282	Distanziale		5116247	10

new



ARTICOLO	DESCRIZIONE	APPLICAZIONI	OEM	RIF.
65642	Barra	NEW HOLLAND	5171674	1
62970	Cuscinetto	TL - TLA - L T5060 - T5070 - T4.xxx	5109977	3
65282	Anello		5116247	6
65641	Boccola	FORD	5171675	8
65280	Guarnizione	4635 - 4835 - 5635 - 6635 - 7635	47129340	9

ALBERO PEDALIERA FIAT

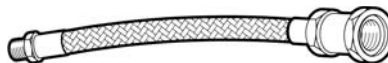
AXE PEDALES
PEDAL CONTROL SHAFT
ACHSE FÜR FIAT-SEITN STEUER FUSSHEBEL
COLUMN PALANCA DE PEDALES FIAT



ARTICOLO	APPLICAZIONI	OEM FIAT
61833	440-446-450-480-640	4959313

TUBO FLESSIBILE PER MANICOTTO DISINNESTO FRIZIONE FIAT

FLEXIBLE POUR TUBES EMBRAYAGE FIAT
FLEXIBLE HOSE FOR FIAT CLUTCH RELEASE LEVER
FLEXIBLER SCHLAUCH
TUBO FLEXIBLE PARA SEPARADOR DESEMBRAGUE DEL EMBRAGUE FIAT



ARTICOLO	APPLICAZIONI	OEM FIAT
61830	350-355-440-474-480-500-540-640-80.50	744462
61831	80-355-455-605-655	4963349 555909
61832	90-100-120	594561 76001303 79033016

MANICOTTO INNESTO PRESA DI FORZA


MANCHON D'ACCOUPEMENT PRISE DE FORCE
POWER TAKE-OFF COUPLING SLEEVE
MUFFE ZAPFWELLENKUPPLUNG
MANGUITO ACOPLAMIENTO TOMA DE FUERZA



ARTICOLO	APPLICAZIONI	OEM NEW HOLLAND
65073	FORD: 4030 2wd4030 4wd4230 2wd4230 4wd4430 2wd4430 4wd4635483556356635 FIAT: 55-6655-66 DT55-66LP55-66LP DT55-66s55-66s DT55-8855-88 DT55-9055-90 DT60-6660-66 DT60-66F60-66F DT60-66LP60-66LP DT60-66s60-66s DT60-76F60-76F DT60-8860-88 DT60-9060-90 DT60-9360-93 DT60-9460-94 DT62-86F62-86F DT65-6665-66 DT65-66s65-66s DT65-8865-88 DT65-9065-90 DT65-9365-93 DT65-9465-94 DT70-6670-66F70-66F DT70-66LP70-66LP DT70-66s70-66s DT70-66V70-76 DT70-76F70-76F DT70-76LP70-76LP DT70-76V70-8870-88 DT70-9070-90 DT72-86F72-86F DT72-86LP72-86LP DT72-9372-93 DT72-9472-94 DT80-6680-66 DT80-66F80-66F DT80-66s80-66s DT80-76F80-76F DT80-8880-88 DT80-9080-90 DT82-86F82-86F DT82-86LP82-9382-93 DT82-9482-94 DT85-9085-90 DT88-9388-93 DT88-9488-94 DT FIAT Cingoli: 80-75	5167983
65530	NEW HOLLAND: L 60L 65L 75L 85T4.105 (Tier 4A)T4.115 (Tier 4A)T4.75 (Tier 4A)T4.85 (Tier 4A)T4.95 (Tier 4A)T5.100 (Stage V)T5.100s (Stage V)T5.75 (Tier 4A)T5.80 (Stage V) T5.85 (Tier 4A)T5.90 (Stage V)T5.90s (Stage V)T5.95 (Tier 4A)TD 4020FTD 4030FTD 4040FTD 5010 (Tier 3)TD 5020 (Tier 3)TD 5030 (Tier 3)TD 5040TD 5050TD 55DTD 60TD 60DTD 65DTD 65F (Tier 3)TD 70TD 70DTD 70D PlusTD 75DTD 75F (Tier 3)TD 80TD 80DTD 80D PlusTD 85DTD 85F (Tier 3)TD 90TD 90DTD 90D PlusTD 95TD 95DTD 95D HC PlusTD 95D PlusTD4.100F (Tier 4A)TD4.70FTD4.80F (Tier 4A)TD4.90F (Tier 4A)TD5.100 (Tier 3A)TD5.105 (Tier 3A)TD5.105 (Tier 4A)TD5.110 (Tier 3A)TD5.115 (Tier 3A)TD5.115 (Tier 4A)TD5.65 (Tier 3A)TD5.75 (Tier 3A)TD5.80 (Tier 3A)TD5.85 (Tier 3A)TD5.85 (Tier 4A)TD5.90 (Tier 3A)TD5.95 (Tier 4A)TL 65TL 70TL 70ATL 80TL 80ATL 90TL 90A	4984096 7253099

MANICOTTO INNESTO PRESA DI FORZA

MANCHON D'ACCOUPEMENT PRISE DE FORCE
POWER TAKE-OFF COUPLING SLEEVE
MUFFE ZAPFWELLENKUPPLUNG
MANGUITO ACOPLAMIENTO TOMA DE FUERZA



ARTICOLO	APPLICAZIONI	OEM NEW HOLLAND
65561	FIAT: T4030, T4040, T4050, T4060, 55-65, 55-75, 55-85, 60-65, 60-75, 60-85, 62-85, 70-65, 70-75, 72-85, 80-65, 80-75, 82-85, 88-85, Tk100a, Tk420f, Tk4030, Tk4040, Tk4050, Tk4060, Tk65f, Tk65v, Tk70fa, Tk70va, Tk75f, Tk75fa, Tk75m, Tk75ma, Tk75v, Tk75va, Tk76, Tk76m, Tk80a, Tk80ma, Tk85, Tk85m, Tk90a, Tk90ma, Tk95m, Tk4.100, Tk4.100m, Tk4.110, Tk4.110m, Tk4.80f, Tk4.80m, Tk4.80v, Tk4.90, Tk4.90m, T4.105f, T4.75f, T4.85f, T4.95f, T4.105m, T4.75m, T4.85m, T4.95m, T4030n, T4040n, T4050n, T4060n, Tk4.100, Tk4.100f, Tk4.100m, Tk4.100n, Tk4.100v, Tk4.110, Tk4.110m, Tk4.80f, Tk4.80n, Tk4.80v, Tk4.90, Tk4.90f, Tk4.90m, Tk4.90n, Tk4.90v, T4030	87724808 5111766
65562		5113662 5135677

ALBERI INNESTO PRESA DI FORZA

ARBRES D'ACCOUPEMENT PRISE DE FORCE
POWER TAKE-OFF COUPLING SHAFTS
WELLEN ZAPFWELLENKUPPLUNG
EJES ACOPLAMIENTO TOMA DE FUERZA



ARTICOLO	APPLICAZIONI	LUNGHEZZA mm	OEM CNH
65469	850 - 1000	1.800	44014947
65470	850 - 1000	-	44011616
65471	TD - TD4000F - TDS - TD5000 - TDD - 66 - 76 - 86	1.004	5189501
65472	88 - 90 fino a 85/90 - 93 - 94	1.204	5189503
65473	Serie T4 - t5000 - TL - L	1.270	5189504
65474	115/90 - 130/90 - 140/90 - 150/90 - 180/90	167,5	5130335
65559	Serie TK - 65 cingolato - 75 cingolato - 85 cingolato	727	5119770 5145112

Ricambi per trattori

SPARE PARTS FOR TRACTORS

02

02

TAMBURI PER TRATTORI - LANDINI - MASSEY F.

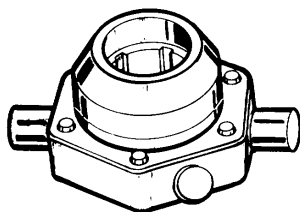
TAMBOUR POUR TRACTEURS - LANDINI - MASSEY F.
 DRUM FOR TRACTORS - LANDINI - MASSEY F.
 TROMMEL FÜR LANDINI - MASSEY F. TRAKTOREN
 TAMBORES PARA TRACTORES - LANDINI - MASSEY F.



ARTICOLO	TIPO TAMBURO	OEM
61745	Interno	1424071M1
61746	Esterno	1424072M1
61747	Esterno	1492701M1
61748	Interno	1492703M1
61749	Interno	1824731M1
61750	Esterno	1824739M1
61751	Esterno	1824740M1
61752	Esterno	3310554M1
61755	Esterno	3310560M1
61756	Interno	3310561M1

MANICOTTO FRIZIONE STERZO LANDINI

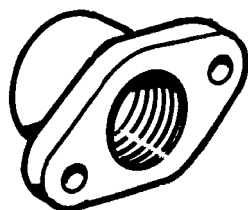
MANCHON ARTICULE POUR EMBRAYAGE LANDINI
 ARTICULATED FITTING FOR LANDINI CLUTCHES
 GELENKIGE KUPPLUNGSMUFFE FÜR LANDINI-TRAKTOREN
 SEPARADOR SOLTADO PARA EMBRAGUE LANDINI



ARTICOLO	APPLICAZIONI	OEM
62293	4500-5500-6500-4830-5830-6830	1824743M91

FLANGIA - LANDINI

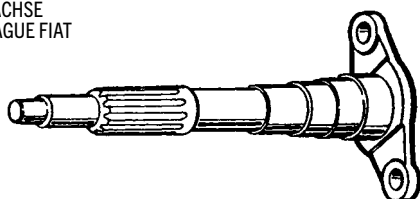
BRIDE - LANDINI
 FLANGE - LANDINI
 LANDINI FLANSCH
 BRIDA - LANDINI



ARTICOLO	APPLICAZIONI	OEM
62763	-	1824754M2

ALBERO FRIZIONE FIAT

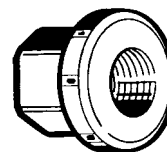
ARBRE FRICITION FIAT
 FIAT CLUTCH SHAFT
 FIAT KUPPLUNG ACHSE
 COLUMN EMBRAGUE FIAT



ARTICOLO	MODELLO FIAT	OEM
61577	250-300	597773

DADI PER TRATTORI

ÉCROUS POUR TRACTEURS
 NUT FOR TRACTORS
 SCHRAUBENMUTTER FÜR TRAKTOREN
 DADO PARA TRACTORES



LAMBORGHINI - SAME - HÜRLIMANN

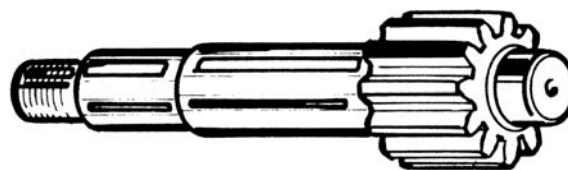
ARTICOLO	DESCRIZIONE	OEM
60983	Dado diff. LAMBORGHINI 340	0.400.5010.0
60982	Dado frizione sterzo LAMBORGHINI 503 - 603 1ª serie	2.1019.513.1
60985	Dado frizione sterzo LAMBORGHINI 503 - 603 2ª serie	2.1019.514.1
60986	Dado frizione sterzo SAME	2.1099.054.2

LANDINI - MF

ARTICOLO	DESCRIZIONE	OEM
60987	Dado frizione sterzo LANDINI 6500 - 5500 - 4500	392839X1
60988	Dado frizione sterzo LANDINI 3500 - 4000	973187M1
60989	Dado frizione sterzo LANDINI 5000 - 6000	975752M2
60990	Dado frizione sterzo LANDINI 7800 - 7830	3300197M1

PIGNONI RIDUTTORI LATERALI PER TRATTORI LANDINI

PIGNON RÉDUCTEUR LATERAL - LANDINI
 PINION FOR LATERAL REDUCTION GEAR - LANDINI
 RITZEL FÜR LANDINI-TRAKTOREN
 PINON REDUCTOR LATERAL PARA TRACTORES LANDINI



ARTICOLO	APPLICAZIONI	OEM
61035	Pignone LANDINI 4500C	1824712M3
61037	Pignone LANDINI 4500CM	1824714M2
61039	Pignone LANDINI 5830 - 6830C	3305008M2

ALBERO - LANDINI

ARBRE - LANDINI
 SHAFT - LANDINI
 LANDINI WELLE
 EJE - LANDINI



ARTICOLO	APPLICAZIONI	OEM
62764	-	1824751M1

BOCCOLE PER PEDALIERA E RINVII FIAT

DOUILLES POUR PEDALES ET RENVOIS FIAT
 BUSHES FOR PEDAL AND FIAT GEARS
 BÜCHSEN FÜR FIAT-SELTENSTEUER FUSSHEBEL UND VORGELEGEN
 CASQUILLOS PARA PALANCA DE PEDALES Y RINVII FIAT



ARTICOLO	APPLICAZIONI	OEM FIAT
61834	55-65-355-440-446-450-455-480-500-505-540- 605-640-55.46-65.46-80.50-80.70	4958507
61835	80-90-100-120-355-400-440-446-450-455-480- 500-505-540-605-640-80.50-80.70	4958508

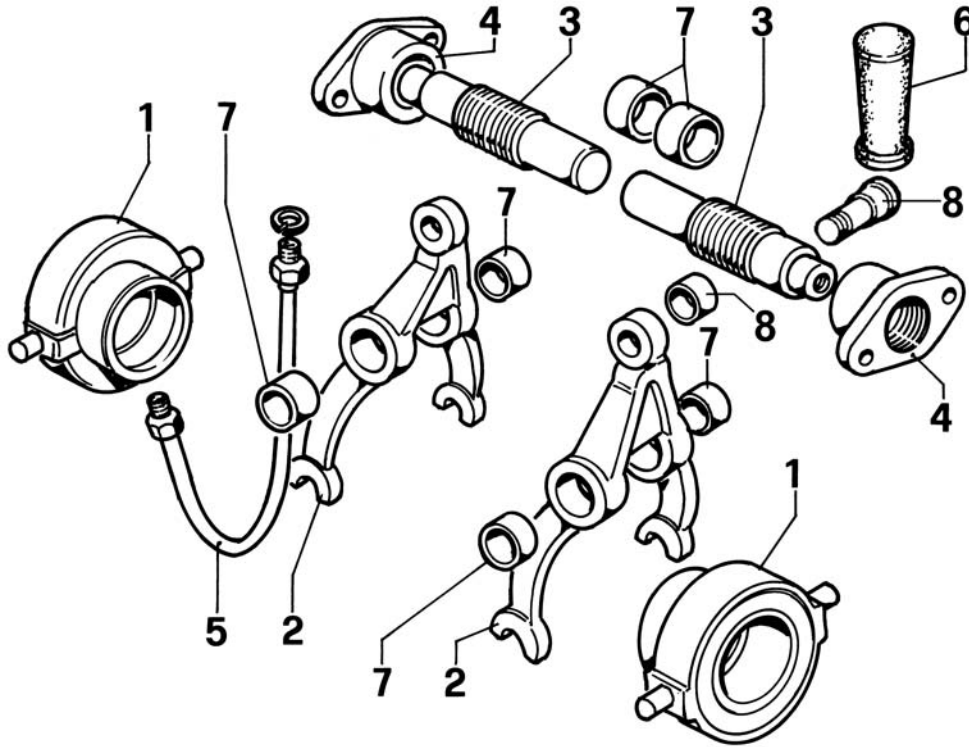
DISINNESTO FRIZIONE DI STERZO - FIAT - NEW HOLLAND

DÉSACCOUPLMENT EMBRAY AGES DE DIRECTION - FIAT - NEW HOLLAND

STEERING CLUTCHES - FIAT - NEW HOLLAND

KUPPLUNGEN ENTKUPPLUNG - FIAT - NEW HOLLAND

DESEMBRAGUE EMBRAGUES DE DIRECCIÓN - FIAT - NEW HOLLAND



POSIZIONE	ARTICOLO	DESCRIZIONE	APPLICAZIONI	OEM
1	61576	Manicotto reggispira Senza ingrassatore	312C-355C-455C-505C-555C-605C-465C- 565C-FL4-665C--765C-55.65-60.65-70.65-80.65	5107403
1	65500	Manicotto reggispira Con ingrassatore		566674
1	62306	Manicotto reggispira	655C-805C	547611
2	61655	Forcella	312C-355C-455C-505C-555C-605C-FL4	566675
3	62299	Alberino di rinvio	312C-355C-455C-505C-555C-605C-FL4	566485-5107047
3	62300	Alberino di rinvio	655C-805C	5107128-583320
3	62301	Alberino di rinvio	655C-805C	5107127-583321
3	62307	Alberino di rinvio	465C-565C-665C-765C	5119882
4	62302	Supporto alberino	312-355-455-505-555-605-FL4	5107048-562671
4	62303	Supporto alberino	805C-655C	5107129-583292
5	62344	Tubo ingrassaggio	70C-80C-100C	15491
5	61831	Tubo ingrassatore per manicotto reggispira	312-355-455-505-555-605-FL4	4963349-555909
6	60862	Impugnatura	45C-50C-55C-60C-70C-80C-90C-100C- 120C-311C-355C-455C-505C-555C-605C-FL4	578159-541001
7	62304	Boccole	312-355-455-505-555-605-FL4	562678
8	62305	Perno completo	312C-365C-455C-505C-555C-565-605C-765- FL4-655-805-55.65-60.65-70.65-80.65	547545
8	62345	Perno completo	70C-80C-100C	553247

Ricambi per trattori

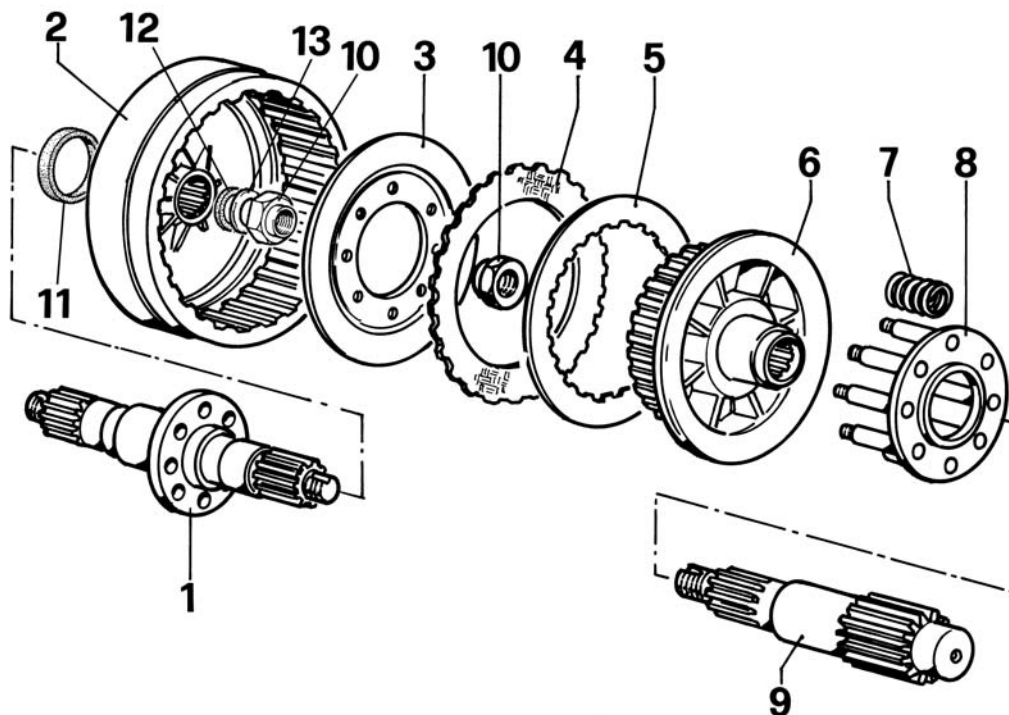
SPARE PARTS FOR TRACTORS

02

02

FRIZIONE DI STERZO - FIAT - NEW HOLLAND

EMBRAY AGES DE DIRECTION
STEERING CLUTCHES
KUPPLUNGEN
EMBRAGUES DE DIRECCIÓN



POSIZIONE	ARTICOLO	DESCRIZIONE	APPLICAZIONI	OEM
1	62272	Albero differenziale	355-505C-605C-FL4	572502-79042893-570395
2	62333	Tamburo esterno	70C-80C-100C	599822
2	60889	Tamburo esterno	312-355-455-505-605-FL4-FL4D	566522 - 4992428
2	62273	Tamburo esterno	OM35-40C-50C	588067
2	62297	Tamburo esterno	465C-55.65-60.65	5119131-5148334
2	62274	Tamburo esterno	665-765-60.65-60.75-70.65-70.75-80.65-80.75-565.665	5119536
2	62275	Tamburo esterno	655-805C-FL6	596942
2	62334	Tamburo esterno	85.55-95.55	5107264
2	62276	Tamburo esterno	FL8-FL8C	592611-599823
3	62277	Spingidisco	70C-80C-100C-AD7-FL8-FL8C	568525
4	15206	Anello di sterzo 219x152x6 mm - 71 denti	25C-CL-CF-CS	544583
4	15171	Anello di sterzo 309x214x5,4 mm - 101 denti	70C-80C-90C-100C-120C	568399
4	15417	Anello di sterzo 219x152x4,7 mm - 71 denti	311C-332C-351C-352C	568911
4	15176	Anello di sterzo in tessuto 239x180x4,8 mm - 28 denti	355C-411C-451C-455C-465C-505C-555C-565C-605C-665C-765C-55.65-60.65-70.65-80.65-55.75-60.75-70.75-80.75-FL4-FL4C	5109934-5109937-5161615
4	15178	Anello di sterzo 271x201x5 mm - 89 denti	655C-805C-FL6	568400-5104903-5161597
4	15269	Anello di sterzo 283x216x5 mm - 93 denti	855C-955C-85.55-95.55	5107223-5161598
4	16251	Anello di sterzo 283,3x216x5 mm - 93 denti Sinterizzato	855C-955C-85.55-95.55-100.55	5180285
5	62335	Anello di sterzo	70C-80C-100C	14687
5	15389	Anello di sterzo dentatura interna 229x171x2 mm - 21 denti	355C-411C-451C-455C-465C-505C-555C-565C-605C-665C-765C-55.65-60.65-70.65-80.65-55.75-60.75-70.75-80.75-FL4-FL4C	566519
5	15766	Anello di sterzo dentatura interna 260x190x2,5 mm - 65 denti	655C - 805C - FL6	547395

POSIZIONE	ARTICOLO	DESCRIZIONE	APPLICAZIONI	OEM
6	62336	Tamburo interno	70C-80C-100C	596139
6	62298	Tamburo interno	565C-665C-765C-60.65-70.65-80.65	5119534
6	60905	Tamburo interno	312-355-455-505-605-FL4	572503
7	62337	Molla	70C-80C-100C	4954529
7	62338	Molla	70C-80C-100C	4954528
7	62278	Molla frizione di sterzo	FL6-805-90C-655	547403-588684-567866-5105119
7	62279	Molla frizione di sterzo	465-565-665-765-55.65-60.65-70.65-80.65	5123316
7	62280	Molla frizione di sterzo	60-355C-455C-505C-605C-80.50C-80.70C-FL4C-FL4M	5105259-568477-5108833
8	62281	Anello porta molle	455C-505C-605C-FL4-355	566502-5104725
8	62282	Anello porta molle	805C-FL6-655	547398-5104621
8	62283	Anello porta molle	955-100.55-85.55-95.55	5107261
8	62284	Anello porta molle	60.65-70.65-80.65-665C-765C-565C	5111946
8	62285	Anello porta molle	55.65-55.75-60.65-60.75-465	5115008
8	62286	Anello porta molle	60.75-70.75-80.75	5141487
8	62287	Anello porta molle	62.85-72.85-82.85-88.85C	5161894
9	61013	Pignone riduttore laterale	505-605-FL4	4953361
9	61014	Pignone riduttore laterale	605CM	4953362
9	61015	Pignone riduttore laterale	655C-805C	4996229-576808
9	62339	Pignone riduttore laterale	70C	566141-596141
9	62296	Pignone riduttore laterale	465C-55.65	5118508
9	62288	Pignone riduttore laterale	565-665-765C-60.65-70.65-80.65	5121480
9	62289	Pignone riduttore laterale	565C-665C-60.65-70.65 Compatto	5121479
9	62290	Pignone riduttore laterale	70.75-80.65-55.85-60.85-72.85-82.85-88.85	5145096-5149637
9	62291	Pignone riduttore laterale	60.75-70.75-80.75CM	5140192
9	62292	Pignone riduttore laterale	60.75-70.75	5140193
9	62340	Pignone riduttore laterale	85.55-95.55	5107265
10	62341	Dado	70C-80C-100C	553273
10	60982	Dado frizione di sterzo	312-355-455-505-605FL4	5123112-566406
10	61821	Dado frizione di sterzo	50-60-70-80-465-565-665-765-55.65-60.65-70.65-80.65-80.75	5111953
10	62295	Dado frizione di sterzo	655C-805C	557584
11	63438	Anello tenuta	355-505C-605C-FL4	40000521
12	11019	Guarnizione	355-505C-605C-FL4	4954714 (ex 562666)
13	63437	Rosetta	355-505C-605C-FL4	4953367

Ricambi per trattori

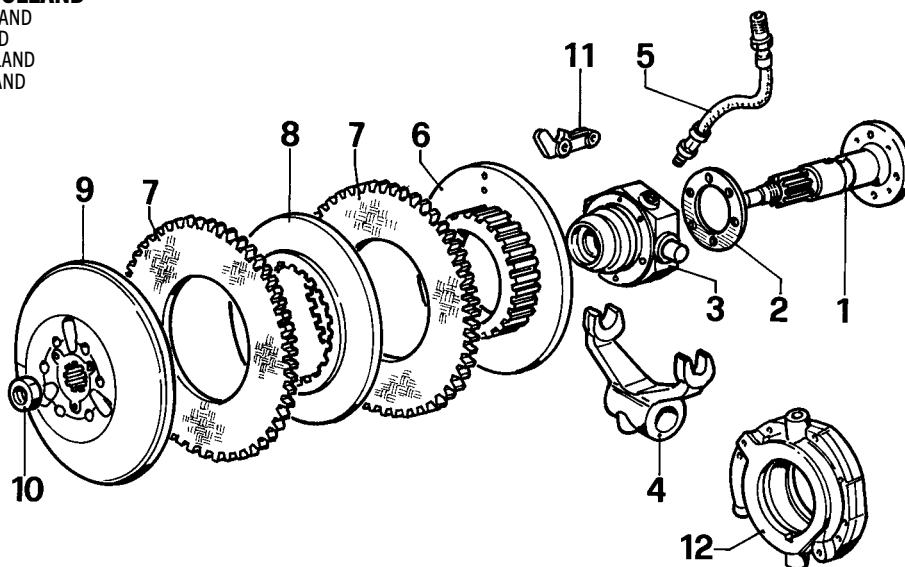
SPARE PARTS FOR TRACTORS

02

02

FRIZIONE - FIAT - NEW HOLLAND

EMBRAYAGES - FIAT - NEW HOLLAND
CLUTCHES - FIAT - NEW HOLLAND
KUPPLUNGEN - FIAT - NEW HOLLAND
EMBRAGUES - FIAT - NEW HOLLAND



POSIZIONE	ARTICOLO	DESCRIZIONE	APPLICAZIONI	OEM
1	61654	Albero frizione	505C-555C-605C-FL4-355-455	4974240
2	15388	Anello frizione 88x48x4,5 mm - 8 fori	355-455-505-555-605-FL4	571707 - 5160601
3	61315	Manicotto frizione con ingrassatore	312-455-505-555-605-FL4	599733-4974241
3	62264	Manicotto frizione	355	4984282
3	61146	Manicotto frizione	70C-85.65-95.55-90C-100C-120C-805C-855C-955C-655	585451
4	61656	Forcella	312-455-505-555-605-FL4-355	599732
5	61831	Tubo disinnesto frizione	70C-80C	4963349-555909
5	61832	Tubo disinnesto frizione	70C-100C	594561
5	61830	Tubo ingrassaggio manicotto frizione	312-455-505-555-605-FL4-355	744462
6	62265	Spingidisco posteriore (frizione semplice)	355 - 455 - 505C - 555	599730-569440
6	62270	Spingidisco posteriore	70C-80C	15298
6	62260	Spingidisco posteriore (frizione doppia)	455-505-555-605-FL4	596515
6	62268	Spingidisco posteriore	465C-565C-665C-765-55.65-60.65-70.65-80.65	5112050
7	15173	Anello frizione 277x156x10 mm 45 denti (3 pezzi)	FL4-355-455-505	588433
7	15177	Anello frizione 277x166x7 mm - 45 denti	555C-605C	596511
7	15317	Anello frizione 273x166x7 mm - 45 denti	465-565-665-765-55.65-60.65-70.65-80.65	5122253-5127787-5163798
8	62261	Disco intermedio	555C-605C	596512
8	62267	Disco intermedio	465C-565C-665C-765-55.65-60.65-70.65-80.65	5122254
9	62269	Spingidisco anteriore	70C-80C	578591
9	62262	Spingidisco anteriore	455-505-555-605-FL4	596513
9	62266	Spingidisco anteriore	465C-565C-665C-765-55.65-60.65-70.65-80.65	5122255
10	61657	Dado frizione	455-505-555-605-FL4	582321
11	62263	Leva frizione	355-455-505-555-605-465-565C-FL4-665C-765-55.65-60.65-70.65-80.65	595864
12	62271	Pompa olio	70C-100C-85.55C-95.55	587664

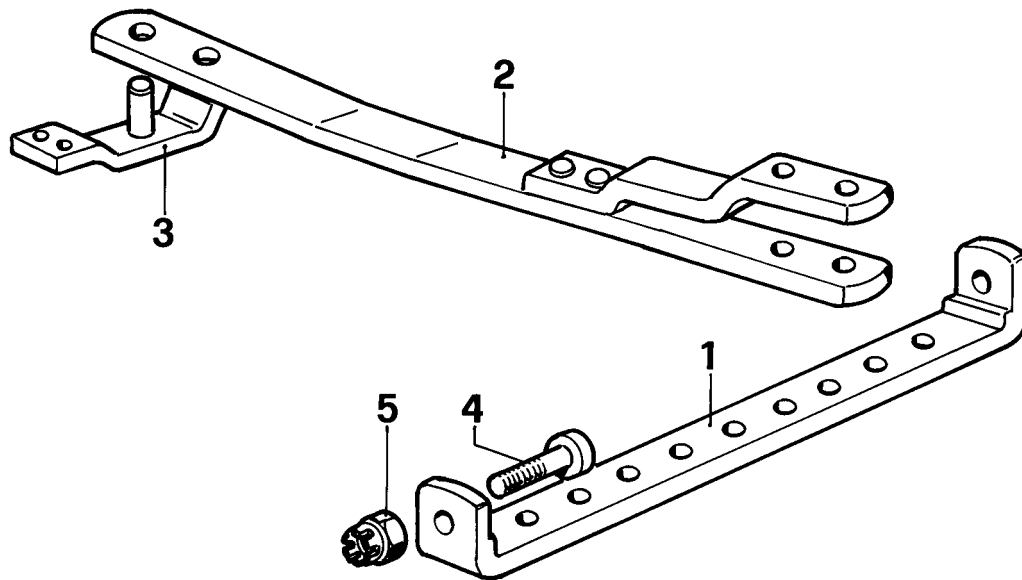
TRAIÑO - FIAT - NEW HOLLAND

BARRES DE TRACTION - FIAT - NEW HOLLAND

DRAW BARS - FIAT - NEW HOLLAND

ZUGSTANGEN - FIAT - NEW HOLLAND

BARRAS DE TIRO - FIAT - NEW HOLLAND



POSIZIONE	ARTICOLO	DESCRIZIONE	APPLICAZIONI	OEM
1	62308	Traversa	311-312-355-455-505-555-605	573281
2	62309	Barra di traino	311-312-355-455-505-555-605	4951021
3	62310	Staffa per barra	311-312-355-455-505-555-605	4951024
4	62311	Vite per traversa	311-312-355-455-505-555-605	573279
5	62312	Dado per traversa	311-312-355-455-505-555-605	10724721

Ricambi per trattori

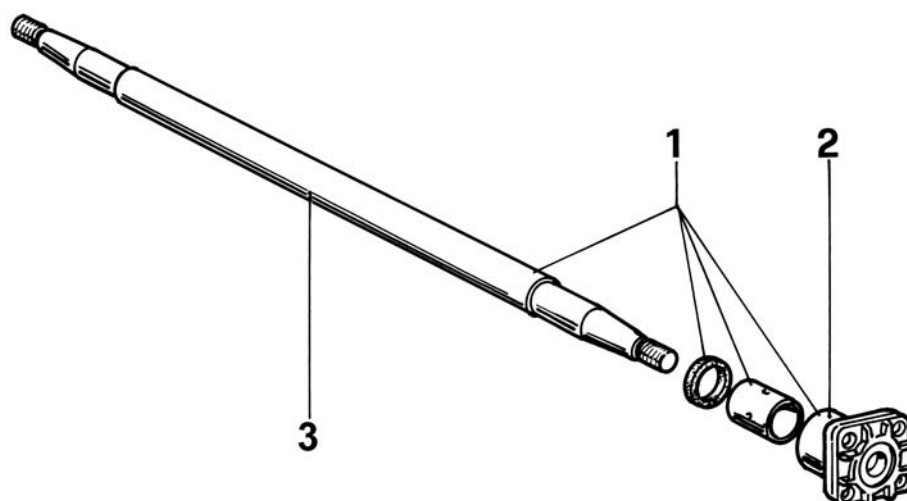
SPARE PARTS FOR TRACTORS

02

02

ASSALI - FIAT - NEW HOLLAND

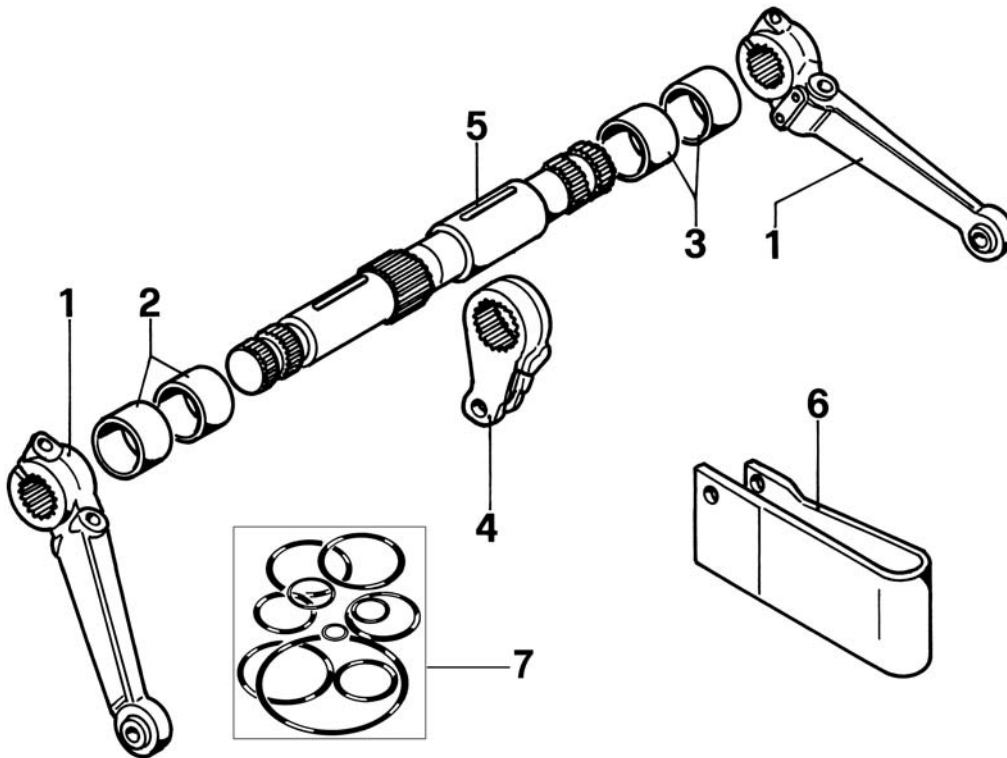
ESSIEUX - FIAT - NEW HOLLAND
 AXLES - FIAT - NEW HOLLAND
 ACHSE - FIAT - NEW HOLLAND
 EJE - FIAT - NEW HOLLAND



POSIZIONE	ARTICOLO	DESCRIZIONE	APPLICAZIONI	OEM
1	60943	Kit barre trasversali	455- L 1467 mm	4961078 (2K)
1	60944	Kit barre trasversali	411C-455C-455C Super-505C-605C-FL4 - L 1370 mm	4963579 (3K)
1	62313	Kit barre trasversali	451C-505C-605C - L 1570 mm	4963580
3	62314	Assale temperato	655C-805C - L 1660 mm	559248
3	62315	Assale temperato	565C-665C-765C	5113066
3	62346	Assale temperato	55.65	5131215
3	62347	Assale temperato	55.65-60.65	5131214
3	62348	Assale temperato	55.65	5131212
3	62349	Assale temperato	60.65-70.65-80.65 - L 1542 mm	5131213
3	62350	Assale temperato	60.65-70.65 - L 1342 mm	5131206
2	61043	Boccola filettata	655C-805C-FL6	547285
2	61044	Boccola filettata	411C-605C-FL4D	568483
2	61045	Boccola filettata	455C	4960958
2	61046	Boccola filettata	605C-FL4L	5103677

SOLLEVATORE - FIAT - NEW HOLLAND

RELEVAGES - FIAT - NEW HOLLAND
 LIFT UNITS - FIAT - NEW HOLLAND
 HEBER - FIAT - NEW HOLLAND
 ELEVADORES - FIAT - NEW HOLLAND



POSIZIONE	ARTICOLO	DESCRIZIONE	APPLICAZIONI	OEM
1	62316	Braccio sollevatore DX - SX 58 CAVE	355-455-505-555-605	596293-596294
1	62323	Braccio sollevatore DX - SX 59 CAVE	605S-505S	4981481-4981483 CON FORI SFORZO CONTROLLATO
2	61837	Boccola	355-455-505-550-605	4955421-568098
3	61836	Boccola	355-455-505-550-605	4955420-568097
3	62326	Boccola DX	805	4995633-4998279
3	62327	Boccola SX	805	4995635-4998280
4	62325	Braccio supporto	605S-505S	4982388
5	62317	Albero sollevatore	355-455-505-550-605	568099-560010-581151- 4955422-4966771
5	62322	Albero sollevatore	605S-505S	4998815
6	62319	Molla	465-765-565C-55.65-60.65-70.65-80.65	5124019
6	62320	Molla	55/46DT-60/46DT-450-455-505-540-605	596421
6	62321	Molla	55/56DT-60/56DT-65/46DT-65/56DT-70/56DT-550-600-640	598648
7	11486	Kit anelli sollevatore	455C-505C-555C-605	1930089

Ricambi per trattori

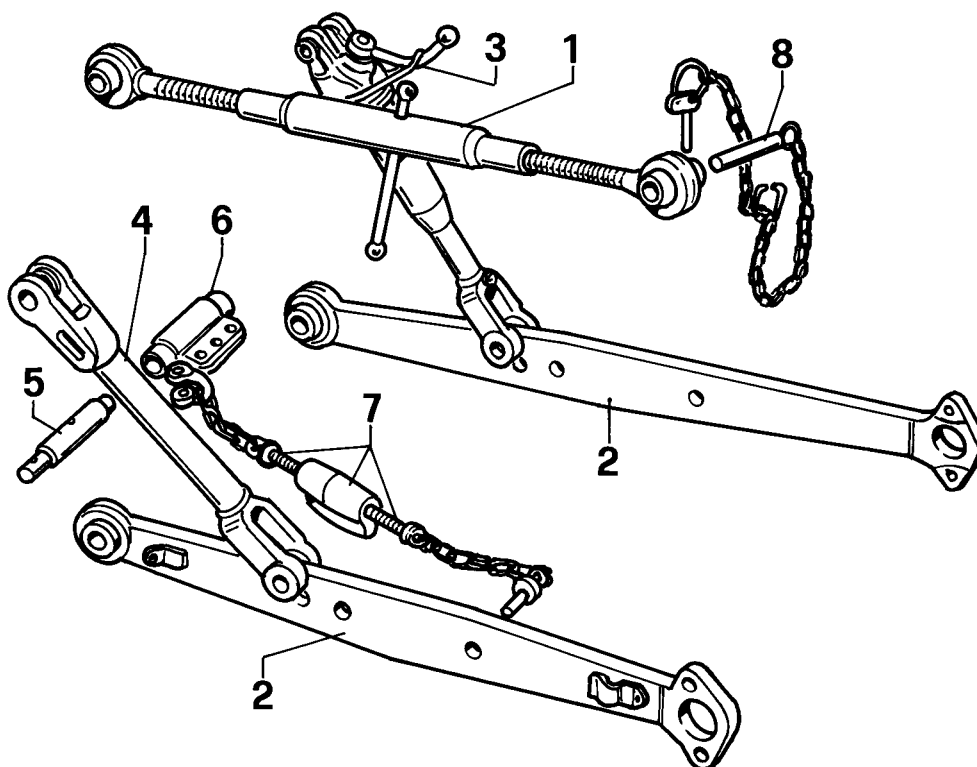
SPARE PARTS FOR TRACTORS

02

02

ATTACCO ATTREZZI - FIAT - NEW HOLLAND

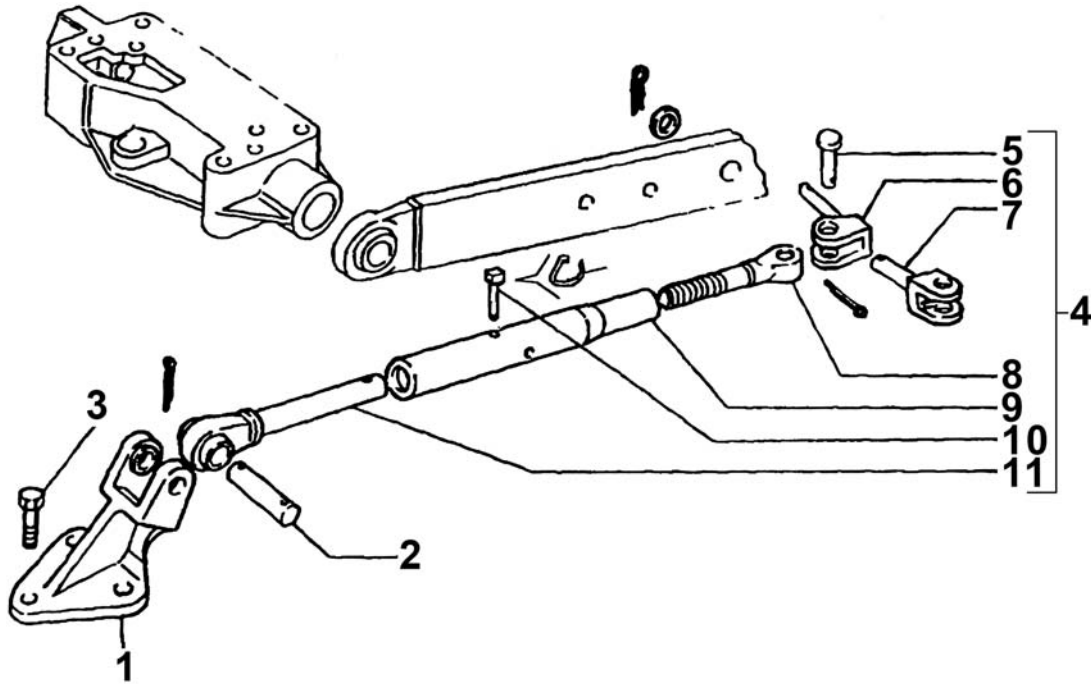
ATTELAGES TROIS POINTS - FIAT - NEW HOLLAND
 THREE-POINT LINKAGES - FIAT - NEW HOLLAND
 DREIPUNKT-ANBAU - FIAT - NEW HOLLAND
 ENGANCHES A TRES PUNTOS - FIAT - NEW HOLLAND



POSIZIONE	ARTICOLO	DESCRIZIONE	APPLICAZIONI	OEM
—	50304	Gruppo completo 3° punto	505-605-555	-
—	50305	Gruppo completo 3° punto	311-355-411-455	-
1	50022	Braccio 3° punto	355-455-505-605-50-80-70	579558
2	50287	Braccio di sollevamento inferiore	505-605-555	4952211-5102992
2	50286	Braccio di sollevamento inferiore	311-355-411-455	569242-5103005
3	50475	Braccio laterale dx reg.	505-605-555	4983313
3	50312	Braccio laterale dx reg.	311-355-411-455	-
4	50109	Braccio laterale	311-355-411-455	4983310
▶ 4	51065	Braccio laterale	505-605-555	-
5	50182	Perno attacco	311-355-411-455-505-555-605 - Ø 22	4954459
5	50183	Perno attacco	505-605 - Ø 25	5102993
6	50101	Supporto catene	311-355-411-455-505-555-605	4951032
7	50094	Catene imbrigl.	311-355-411-455-505-555-605	5002499
8	50278	Perno 3° punto	311-355-411-455-505-555-605	-

STABILIZZATORI LATERALI - CNH - FIAT -

 XXXX
 XXXX
 XXXX
 XXXX

new


POSIZIONE	ARTICOLO	DESCRIZIONE	APPLICAZIONI	OEM
1	51285	Supporto stabilizzatori		5127015 - 5126798 - 5125760 - 5103851 - 5111438
2	5125861C	Perno 19x105 mm	880 - 880/5 - 980 - 90/90 - 100/90 - 110/90	5125861 - 5103860 - 15984134
3	15984134C	Vite 18x1,50x45 - R.10.9		-
4	50558	Stabilizzatore laterale rigido	880 - 880/5 - 980 - 90/90 - 100/90 - 110/90 Serie: 66 - 88 - 93 - 94 - L	5123273 - 5096555
5	50564	Perno per forcella Ø 20		5103861
6	50563	Forcella inclinata con perno		5123274
7	50560	Forcella diritta con perno	880 - 880/5 - 980 - 90/90 - 100/90 - 110/90	5113071
8	50562	Tirante filettato		5103856
9	50565	Tubo/Manicotto Stabilizzatore	880 - 880/5 - 980 - 90/90 - 100/90 - 110/90 Serie: 66 - 88 - 93 - 94 - L - TD - TDD - TT	5103857
10	51220	Spina		5103262
11	51212	Estremità completa di boccia	880 - 880/5 - 980 - 90/90 - 100/90 - 110/90	5174917

TELAI DI SICUREZZA ANTERIORI E POSTERIORI ABBATTIBILI PER TRATTORI GOMMATI E CINGOLATI

CHÂSSIS DE SÉCURITÉ AVANT ET ARRIÈRE RABATTABLES POUR TRACTEURS SUR PNEUS ET À CHENILLES
FOLDING FRONT AND REAR SAFETY FRAMES FOR WHEELED AND TRACKED TRACTORS
KLAPPBARE VORDERE UND HINTERE SICHERHEITSRAHMEN FÜR RAD- UND RAUPENTRAKTOREN
ARCOS DE SEGURIDAD DELANTEROS Y TRASEROS ABATIBLES PARA TRACTORES DE RUEDAS Y ORUGAS

TELAI DI PROTEZIONE PER TRATTRICI GOMMATE

TELAI DI PROTEZIONE PER TRATTRICI CINGOLATE



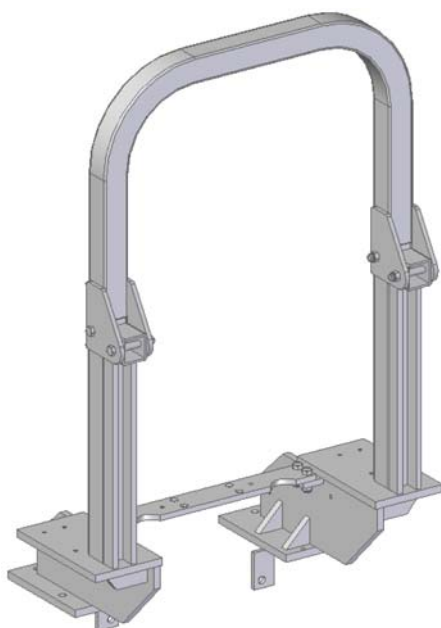
COSTRUITI IN CONFORMITÀ ALLE LEGGI ITALIANE IN MATERIA DI SICUREZZA SUL LAVORO.

CERTIFICATI IN CONFORMITÀ ALLE LINEE GUIDA ISPESL.

L'obbligo di installare le suddette strutture di protezione riguarda tutte le trattrici agricole, sia gommate che cingolate, aventi peso compreso tra 600 e 20.000 kg.

Circa un decimo degli infortuni agricoli si verificano durante l'uso dei trattori. Una delle cause più frequenti di tali incidenti è legato all'assenza di una struttura che protegga l'operatore in caso di ribaltamento. Alla luce di un costante aumento di incidenti, legati alla mancanza di tali strutture di protezione, il Ministero del Lavoro ha emanato una disposizione operativa per incrementare il livello di sicurezza di queste attrezzature.

In particolare, al punto 2.4 della parte II dell'allegato V del D. Lgs. 81/08, è richiamata la necessità di limitare i rischi derivanti dal ribaltamento delle trattrici agricole mediante l'adozione di TELAI DI PROTEZIONE.



I sistemi di protezione generalmente adottati nel caso dei trattori si basano sul principio di mantenere l'operatore all'interno di un "volume di sicurezza", in modo tale che il rischio per l'operatore di restare schiacciato tra le parti costituenti il trattore ed il suolo possa essere ragionevolmente escluso.

Per conseguire questo risultato, pertanto, occorre che il trattore sia equipaggiato con:

1. Un **TELAIO DI PROTEZIONE**, ossia una struttura adeguatamente rigida, installata direttamente sul trattore ed avente lo scopo di garantire un volume di sicurezza destinato a contenere l'operatore;
2. Una **CINTURA DI SICUREZZA** che, indipendentemente dalle condizioni operative del trattore, trattenga l'operatore al posto di guida.

Completi di certificazione e costruiti nel pieno rispetto delle linee guida promulgate dall'ISPESL, i telai di protezione possono essere costruiti per qualsiasi tipologia di trattore, nelle versioni abbattibile, a due montanti anteriore o posteriore, e fissa a quattro montanti per macchine di peso superiore ai 5.000 kg. Ogni telaio è dotato di:

- Verniciatura con prima mano di fondo di antiruggine e seconda mano di finitura.
- Kit di viti di attacco alla trattrice.
- Istruzioni di montaggio
- Piastre di attacco tagliate al laser.

ORDINABILI SU RICHIESTA